Bordereau attestant l'exactitude des informations - BEZIERS - 3402 - Documents comptables (B-S) - Dépôt le 10/11/2026 - 10863 - 2008 B 00093 - 502 259 815 - 3B ENERGIES



SARL 3B ENERGIES

24 avenue des Deux Fontaines

34460 CAZEDARNES

Exercice clos le : 31 décembre 2025

APE : 3511Z SIRET : 50225981500012

AFFRE
31 RUE DIDEROT
BP 374

34504 BEZIERS

Tél :0467312718

E-mail : affre.cab@cabinet-affre.fr
Fax :0467306640

TROISB - SARL 3B ENERGIES — **En Euro**

BILAN ACTIF

Du 01/01/2025 au 31/12/2025

COMPARAISON AVEC Harmonisation au 31/12/2024 et COMPARAISON AVEC Harmonisation au 31/12/2023

	Valeur au 31/12/2025					
	brute	amort. & dépréc.	nette	% de l'actif	Valeur au 31/12/2024	% de l'actif
Capital souscrit non appelé (I)						
Frais d'établissement						
Immobilisations incorporelles						
Frais de développement	18 056,67	18 056,67				
Concessions, brevets, licences, ...						
Fonds commercial						
Autres immobilisations incorporelles						
Immob. incorp. en cours, av. acptes						
Immobilisations corporelles						
Terrains						
Constructions						
Inst. techniques, matériel et outillages ...						
Autres immobilisations corporelles						
Immob. corp. en cours, av. acptes						
Immobilisations financières				0,15		0,15
Participations						
Créances rattachées à des particip.						
Titres immobilisés de l'act. de portef.						
Autres titres immobilisés	15 250,00	15 000,00	250,00		250,00	
Prêts						
Autres immobilisations financières						
TOTAL DE L'ACTIF IMMOBILISÉ (II)	**33 306,67**	**33 056,67**	**250,00**	**0,15**	**250,00**	**0,15**
Stocks et en-cours						
Mat. premières, autres approv.						
En-cours de production						
Produits finis						
Marchandises						
Avances et acomptes versés /cdes						
Créances (2)				71,97		70,44
Créances Clients et comptes ratt.						
Autres créances	121 190,98		121 190,98		115 060,86	
Charges constatées d'avance						
Capital souscrit appelé, non versé						
Valeurs mobilières de placement				17,81		18,73
Actions propres						
Autres titres	30 000,00		30 000,00		30 600,00	
Instr. financiers à terme, jetons dét.						
Disponibilités	16 960,76		16 960,76	10,07	17 428,44	10,67
TOTAL DE L'ACTIF CIRCULANT (III)	**168 151,74**		**168 151,74**	**99,85**	**163 089,30**	**99,85**
Frais d'émission des emprunts (IV)						
Primes de remboursement emprunts (V)						
Écarts de conversion diff. éval. - Actif (VI)						
TOTAL GÉNÉRAL DE L'ACTIF (I + II + III + IV + V + VI)	**201 458,41**	**33 056,67**	**168 401,74**	**100**	**163 339,30**	**100**
(2) Dont à moins d'un an	*121 190,98*					

BILAN PASSIF

Du 01/01/2025 au 31/12/2025

COMPARAISON AVEC Harmonisation au 31/12/2024 et COMPARAISON AVEC Harmonisation au 31/12/2023

		Valeur au 31/12/2025	% du passif	Valeur au 31/12/2024	% du passif
Capital (dont versé : 3 000,00)		3 000,00	1,78	3 000,00	1,84
Primes d'émission, de fusion, d'apport					
Écarts de réévaluation					
Écart d'équivalence					
Réserves			15,10		15,56
Réserve légale		300,00		300,00	
Réserves statutaires ou contractuelles					
Réserves réglementées					
Autres réserves		25 120,77		25 120,77	
Report à nouveau		87 935,93	52,22	82 711,85	50,64
Résultat de l'exercice (bénéfice ou perte)		5 068,92	3,01	5 224,08	3,20
Subventions d'investissement					
Provisions réglementées					
TOTAL DES CAPITAUX PROPRES	**(I)**	**121 425,62**	**72,10**	**116 356,70**	**71,24**
Provisions pour risques					
Provisions pour charges					
TOTAL DES PROVISIONS	**(II)**				
Emprunts obligataires convertibles					
Autres emprunts obligataires					
Emprunts et dettes auprès des établissements de crédit					
Emprunts et dettes financières diverses					
Instruments financiers à terme					
Avances et acomptes reçus sur commandes en cours					
Dettes Fournisseurs et comptes rattachés		893,02	0,53	872,50	0,53
Dettes fiscales et sociales		7 194,00	4,27	7 221,00	4,42
Dettes sur immobilisations et comptes rattachés					
Autres dettes		38 889,10	23,09	38 889,10	23,81
Produits constatés d'avance					
TOTAL DES DETTES (1)	**(III)**	**46 976,12**	**27,90**	**46 982,60**	**28,76**
Ecarts de conversion et différences d'évaluation - Passif	(IV)				
TOTAL GÉNÉRAL DU PASSIF	**(I + II + III + IV)**	**168 401,74**	**100**	**163 339,30**	**100**

(1) Dont à moins d'un an *46 976,12*

COMPTE DE RÉSULTAT

Du 01/01/2025 au 31/12/2025

COMPARAISON AVEC Harmonisation au 31/12/2024 et COMPARAISON AVEC Harmonisation au 31/12/2023

		Valeur au 31/12/2025	Valeur au 31/12/2024	Variation en valeur	Variation en %
Produits d'exploitation					
Ventes de marchandises					
Production vendue					
Montant net du chiffre d'affaires					
Production stockée					
Production immobilisée					
Subventions					
Reprises sur amortissements, dépréciations et provisions					
Produits des cessions d'immobilisations incorp. et corp.					
Autres produits		0,40	0,06	0,34	566,67
TOTAL DES PRODUITS D'EXPLOITATION	**(I)**	**0,40**	**0,06**	**0,34**	**566,67**
Charges d'exploitation					
Achats de marchandises					
Variation de stocks					
Achats de matières premières et autres appro.					
Variation de stocks					
Autres achats et charges externes		1 080,24	1 106,93	-26,69	-2,41
Impôts, taxes et versements assimilés					
Salaires					
Cotisations sociales					
Dotations aux amortissements et aux dépréciations					
Sur immobilisations : dotations aux amortissements					
Sur immobilisations : dotations aux dépréciations					
Sur actif circulant : dotations aux dépréciations					
Dotations aux provisions					
Valeur comptable des immobs. incorp. et corp. cédées					
Autres charges		401,00		401,00	
TOTAL DES CHARGES D'EXPLOITATION	**(II)**	**1 481,24**	**1 106,93**	**374,31**	**33,82**
1-RÉSULTAT D'EXPLOITATION	**(I-II)**	**-1 480,84**	**-1 106,87**	**-373,97**	**-33,79**
QP de résultat sur opérations faites en commun					
Bénéfice attribué ou perte transférée	(III)				
Perte supportée ou bénéfice transféré	(IV)				
Produits financiers					
De participation					
D'autres valeurs mobilière et créances actif immobilisé					
Autres intérêts et produits assimilés		7 443,76	7 252,95	190,81	2,63
Reprises sur dépréciations et provisions					
Différences positives de change					
Produits de cessions d'immobilisations financières					
Produits nets sur cessions de VMP, d'instruments de tréso.					
TOTAL DES PRODUITS FINANCIERS	**(V)**	**7 443,76**	**7 252,95**	**190,81**	**2,63**
Charges financières					
Dotations aux amortissements, dépréciations et provisions					
Intérêts et charges assimilées					

COMPTE DE RÉSULTAT

Du 01/01/2025 au 31/12/2025

COMPARAISON AVEC Harmonisation au 31/12/2024 et COMPARAISON AVEC Harmonisation au 31/12/2023

		Valeur au 31/12/2025	Valeur au 31/12/2024	Variation en valeur	Variation en %
Différences négatives de change					
Valeur comptable des immobilisations financières cédées					
Charges nettes sur cessions de VMP, d'instruments de tréso.					
TOTAL DES CHARGES FINANCIÈRES	**(VI)**				
2-RÉSULTAT FINANCIER	**(V-VI)**	**7 443,76**	**7 252,95**	**190,81**	**2,63**
3-RESULTAT COURANT avant impôts	**(I-II+III-IV+V-VI)**	**5 962,92**	**6 146,08**	**-183,16**	**-2,98**
Produits exceptionnels	(VII)				
Charges exceptionnelles	(VIII)				
4-RÉSULTAT EXCEPTIONNEL	**(VII-VIII)**				
Participation des salariés aux résultats	(IX)				
Impôts sur les bénéfices	(X)	894,00	922,00	-28,00	-3,04
TOTAL DES PRODUITS	**(I+III+V+VII)**	**7 444,16**	**7 253,01**	**191,15**	**2,64**
TOTAL DES CHARGES	**(II+IV+VI+VIII+IX+X)**	**2 375,24**	**2 028,93**	**346,31**	**17,07**
BÉNÉFICE OU PERTE		**5 068,92**	**5 224,08**	**-155,16**	**-2,97**

SOLDES INTERMÉDIAIRES DE GESTION

Du 01/01/2025 au 31/12/2025

COMPARAISON AVEC Harmonisation au 31/12/2024 et COMPARAISON AVEC Harmonisation au 31/12/2023

	Valeur au 31/12/2025	En %	Valeur au 31/12/2024	En %	Variation en valeur	Variation en %
CHIFFRE D'AFFAIRES		**100**		**100**		
Ventes de marchandises						
- Coût d'achat des marchandises vendues						
MARGE COMMERCIALE						
Production vendue (biens et services) *						
+ / - Production stockée *						
+ Production immobilisée *						
PRODUCTION DE L'EXERCICE *						
CHIFFRE D'ACTIVITÉ						
- Matières premières *						
- Sous-traitance (directe) *						
MARGE DE PRODUCTION *						
MARGE BRUTE TOTALE						
- Autres achats						
- Charges externes	1 080,24		1 106,93		-26,69	-2,41
VALEUR AJOUTÉE PRODUITE	**-1 080,24**		**-1 106,93**		**26,69**	**2,41**
Subventions						
- Impôts, taxes et versements assimilés						
- Salaires						
- Cotisations sociales						
EXCÉDENT BRUT D'EXPLOITATION	**-1 080,24**		**-1 106,93**		**26,69**	**2,41**
Reprises sur dépréciation, provisions, amorts.						
Quote-part des subv. d'invest. versées au res.						
+ Produits de cessions d'immobs incorp. et corp.						
+ Autres produits d'exploitation	0,40		0,06		0,34	566,67
- Dotations amorts. et dépréciations						
- Val. compt. des immobs incorp. et corp. cédées						
- Autres charges d'exploitation	401,00				401,00	
RÉSULTAT D'EXPLOITATION	**-1 480,84**		**-1 106,87**		**-373,97**	**-33,79**
Opération en commun						
+ Produits financiers	7 443,76		7 252,95		190,81	2,63
- Charges financières						
RÉSULTAT COURANT	**5 962,92**		**6 146,08**		**-183,16**	**-2,98**
+ Produits exceptionnels						
- Charges exceptionnelles						
- Participation des salariés						
- Impôt sur les bénéfices (IS)	894,00		922,00		-28,00	-3,04
RÉSULTAT EXERCICE	**5 068,92**		**5 224,08**		**-155,16**	**-2,97**

** La colonne en % correspond à la variation par rapport à la production de l'exercice*

Détail des comptes

BILAN ACTIF DÉTAILLÉ

Du 01/01/2025 au 31/12/2025

COMPARAISON AVEC Harmonisation au 31/12/2024 et COMPARAISON AVEC Harmonisation au 31/12/2023

		Valeur nette au 31/12/2025	Valeur nette au 31/12/2024	Variation en valeur	Variation en %
Immobilisations incorporelles					
Frais de développement					
203000	*FRAIS RECHERCHE DEVPT*	*18 056,67*	*18 056,67*		
280300	*AMORT R ET DEVELOPPEMENT*	*-18 056,67*	*-18 056,67*		
Immobilisations financières (1)					
Autres titres immobilisés		250,00	250,00		
271000	*TITRES IMMOBILISES (DROIT PRO)*	*15 250,00*	*15 250,00*		
297100	*DEPR. TITRES IMMO. DROIT PROP*	*-15 000,00*	*-15 000,00*		
TOTAL DE L'ACTIF IMMOBILISÉ	**(II)**	**250,00**	**250,00**		
Créances (2)					
Autres créances		121 190,98	115 060,86	6 130,12	
445670	*CREDIT TVA A REPORTER*	*298,00*	*147,00*	*151,00*	
445860	*TVA S/FACT NON PARVENUES*	*137,40*	*136,34*	*1,06*	
451000	*CENTRALE SOLAIRE CAZEDARNES*	*100 000,00*	*100 000,00*		
451800	*associe int courus*	*20 755,58*	*14 777,52*	*5 978,06*	5,33
Valeurs mobilières de placement					
Autres titres		30 000,00	30 600,00	-600,00	-1,96
503000	*VMP ACTIONS*	*30 000,00*	*30 600,00*	*-600,00*	*-1,96*
Disponibilités		16 960,76	17 428,44	-467,68	-2,68
512000	*SOCIETE BORDELAISE CICSB*	*14 873,78*	*17 007,16*	*-2 133,38*	*-12,54*
517800	*INTERETS COURUS A RECEVOIR*	*2 086,98*	*421,28*	*1 665,70*	*395,39*
TOTAL DE L'ACTIF CIRCULANT	**(III)**	**168 151,74**	**163 089,30**	**5 062,44**	**3,10**
TOTAL GÉNÉRAL DE L'ACTIF	**(I + II + III + IV + V + VI)**	**168 401,74**	**163 339,30**	**5 062,44**	**3,10**
(2) Dont à moins d'un an		*121 190,98*			

BILAN PASSIF DÉTAILLÉ

Du 01/01/2025 au 31/12/2025

COMPARAISON AVEC Harmonisation au 31/12/2024 et COMPARAISON AVEC Harmonisation au 31/12/2023

		Valeur au 31/12/2025	Valeur au 31/12/2024	Variation en valeur	Variation en %
Capital (dont versé : 3 000)		3 000,00	3 000,00		
101300 CAPITAL APPELE VERSE		*3 000,00*	*3 000,00*		
Réserves					
Réserve légale		300,00	300,00		
106100 RESERVE LEGALE		*300,00*	*300,00*		
Autres réserves		25 120,77	25 120,77		
106800 AUTRES RESERVES		*25 120,77*	*25 120,77*		
Report à nouveau		87 935,93	82 711,85	5 224,08	6,32
110000 REPORT A NOUVEAU CREDITEUR		*87 935,93*	*82 711,85*	*5 224,08*	*6,32*
Résultat de l'exercice (bénéfice ou perte)		5 068,92	5 224,08	-155,16	-2,97
TOTAL DES CAPITAUX PROPRES	**(I)**	**121 425,62**	**116 356,70**	**5 068,92**	**4,36**
TOTAL DES PROVISIONS	**(II)**				
Dettes fournisseurs et comptes rattachés		893,02	872,50	20,52	2,35
401BON LA BONNE AGENCE		*24,00*	*24,00*		
408100 FRS FACT NON PARVENUES		*869,02*	*848,50*	*20,52*	*2,42*
Dettes fiscales et sociales		7 194,00	7 221,00	-27,00	-0,37
444000 ETAT IMPOT/BENEFICES		*894,00*	*921,00*	*-27,00*	*-2,93*
447000 AUTRES IMPOTS ET TAXES ASSIMIL		*6 300,00*	*6 300,00*		
Autres dettes		38 889,10	38 889,10		
455001 ASSOCIE BARTHES DOMINIQUE		*12 900,00*	*12 900,00*		
455002 CPT CT ASSOCIES GILLES BARTHES		*12 900,00*	*12 900,00*		
455100 CPTE COUR. BARTHES GUILHEM		*13 089,10*	*13 089,10*		
TOTAL DES DETTES (1)	**(III)**	**46 976,12**	**46 982,60**	**-6,48**	**-0,01**
TOTAL GÉNÉRAL DU PASSIF	**(I + II + III + IV)**	**168 401,74**	**163 339,30**	**5 062,44**	**3,10**
		46 976,12			

(1) Dont à moins d'un an

COMPTE DE RÉSULTAT DÉTAILLÉ

Du 01/01/2025 au 31/12/2025

COMPARAISON AVEC Harmonisation au 31/12/2024 et COMPARAISON AVEC Harmonisation au 31/12/2023

		Valeur au 31/12/2025	Valeur au 31/12/2024	Variation en valeur	Variation en %
Produits d'exploitation					
Montant net du chiffre d'affaires					
Autres produits		0,40	0,06	0,34	566,67
758000 PRO DIVERS GESTION COURANTE		*0,40*	*0,06*	*0,34*	*566,67*
TOTAL DES PRODUITS D'EXPLOITATION	**(I)**	**0,40**	**0,06**	**0,34**	**566,67**
Charges d'exploitation					
Autres achats et charges externes		1 080,24	1 106,93	-26,69	-2,41
622600 HONORAIRES		*704,00*	*670,00*	*34,00*	*5,07*
622700 FRAIS D'ACTES		*47,08*	*41,73*	*5,35*	*12,82*
627000 SERVICES BANCAIRES		*329,16*	*395,20*	*-66,04*	*-16,71*
Autres charges		401,00		401,00	
658000 CHAR DIV-GESTION COURANTE		*401,00*		*401,00*	
TOTAL DES CHARGES D'EXPLOITATION	**(II)**	**1 481,24**	**1 106,93**	**374,31**	**33,82**
1-RÉSULTAT D'EXPLOITATION	**(I-II)**	**-1 480,84**	**-1 106,87**	**-373,97**	**-33,79**
QP de résultat sur opérations faites en commun					
Produits financiers					
Autres intérêts et produits assimilés		7 443,76	7 252,95	190,81	2,63
768000 AUTRE PRODUIT FINANCIERS		*7 443,76*	*7 252,95*	*190,81*	*2,63*
TOTAL DES PRODUITS FINANCIERS	**(V)**	**7 443,76**	**7 252,95**	**190,81**	**2,63**
Charges financières					
TOTAL DES CHARGES FINANCIÈRES	**(VI)**				
2-RÉSULTAT FINANCIER	**(V-VI)**	**7 443,76**	**7 252,95**	**190,81**	**2,63**
3-RESULTAT COURANT avant impôts	**(I-II+III-IV+V-VI)**	**5 962,92**	**6 146,08**	**-183,16**	**-2,98**
4-RÉSULTAT EXCEPTIONNEL	**(VII-VIII)**				
Impôts sur les bénéfices	(X)	894,00	922,00	-28,00	-3,04
695000 IMPOTS S/ BENEFICES		*894,00*	*922,00*	*-28,00*	*-3,04*
TOTAL DES PRODUITS	**(I+III+V+VII)**	**7 444,16**	**7 253,01**	**191,15**	**2,64**
TOTAL DES CHARGES	**(II+IV+VI+VIII+IX+X)**	**2 375,24**	**2 028,93**	**346,31**	**17,07**
BÉNÉFICE OU PERTE		**5 068,92**	**5 224,08**	**-155,16**	**-2,97**

SOLDES INTERMÉDIAIRES DE GESTION DÉTAILLÉS

Du 01/01/2025 au 31/12/2025

COMPARAISON AVEC Harmonisation au 31/12/2024 et COMPARAISON AVEC Harmonisation au 31/12/2023

		Valeur au 31/12/2025	En %	Valeur au 31/12/2024	En %	Variation en valeur	Variation en %
CHIFFRE D'AFFAIRES			**100**		**100**		
MARGE COMMERCIALE							
PRODUCTION DE L'EXERCICE *							
CHIFFRE D'ACTIVITÉ							
MARGE DE PRODUCTION *							
MARGE BRUTE TOTALE							
- Charges externes		1 080,24		1 106,93		-26,69	-2,41
622600	*HONORAIRES*	*704,00*		*670,00*		*34,00*	*5,07*
622700	*FRAIS D'ACTES*	*47,08*		*41,73*		*5,35*	*12,82*
627000	*SERVICES BANCAIRES*	*329,16*		*395,20*		*-66,04*	*-16,71*
VALEUR AJOUTÉE PRODUITE		**-1 080,24**		**-1 106,93**		**26,69**	**2,41**
EXCÉDENT BRUT D'EXPLOITATION		**-1 080,24**		**-1 106,93**		**26,69**	**2,41**
+ Autres produits d'exploitation		0,40		0,06		0,34	566,67
758000	*PRO DIVERS GESTION COURANTE*	*0,40*		*0,06*		*0,34*	*566,67*
- Autres charges d'exploitation		401,00				401,00	
658000	*CHAR DIV-GESTION COURANTE*	*401,00*				*401,00*	
RÉSULTAT D'EXPLOITATION		**-1 480,84**		**-1 106,87**		**-373,97**	**-33,79**
+ Produits financiers		7 443,76		7 252,95		190,81	2,63
768000	*AUTRE PRODUIT FINANCIERS*	*7 443,76*		*7 252,95*		*190,81*	*2,63*
RÉSULTAT COURANT		**5 962,92**		**6 146,08**		**-183,16**	**-2,98**
- Impôt sur les bénéfices (IS)		894,00		922,00		-28,00	-3,04
695000	*IMPOTS S/ BENEFICES*	*894,00*		*922,00*		*-28,00*	*-3,04*
RÉSULTAT EXERCICE		**5 068,92**		**5 224,08**		**-155,16**	**-2,97**

** La colonne en % correspond à la variation par rapport à la production de l'exercice*

TROISB - SARL 3B ENERGIES

En Euro

SOMMAIRE

Du 01/01/2025 au 31/12/2025

COMPARAISON AVEC Harmonisation au 31/12/2024 et COMPARAISON AVEC Harmonisation au 31/12/2023

Comptes annuels 2

Bilan Actif 3

Bilan Passif 4

Compte de résultat 5

Soldes intermédiaires de gestion 7

Détail des comptes 8

Bilan Actif détaillé 9

Bilan Passif détaillé 10

Compte de résultat détaillé 11

Soldes intermédiaires de gestion détaillés 12

3B Energies
société à responsabilité limitée
au capital de 3000 euros

3B *Energies*

Siège social : 24 avenue des deux fontaines 34460 Cazedarnes
502 259 815 RCS Béziers

Procès-verbal de l'assemblée générale ordinaire des associés du 3 juillet 2026

Le 3 juillet 2026 à 10 heures, les associés de la société 3B Energies, SARL au capital de 3000 euros divisé en 30 parts sociales, dont le siège social est à Cazedarnes, 24 avenue des deux fontaines, se sont réunis en assemblée générale ordinaire audit siège sur convocation individuelle du gérant.

L'assemblée est présidée par M. Gilles Barthès, gérant.

Sont présents :

- MM. Dominique Barthès et Gilles Barthès, chacun propriétaire de 10 parts sociales,
- M. Guilhem Barthès, propriétaire de 10 parts sociales, représenté par sa fille Geneviève Barthès par habilitation familiale,

soit au total trois associés présents ou représentés, totalisant 30 parts.

Le président constate que l'assemblée est valablement constituée et déclare qu'elle peut délibérer et prendre les décisions à la majorité requise.

Le président rappelle que l'ordre du jour est le suivant :

- présentation des comptes pour l'exercice 2025 ;
- rapport de gestion pour l'exercice 2025, état et prévisions pour 2026 ;
- rapport sur les conventions réglementées.

Le président déclare que les comptes annuels, le rapport de gestion, le rapport sur les conventions réglementées et le texte des résolutions proposées ont été communiqués aux associés quinze jours avant la date de la présente assemblée et que ceux-ci ont pu exercer leur droit de communication et d'information dans les conditions prévues par la loi. Aucune question écrite n'a été posée au gérant. Les associés lui donnent acte de cette déclaration.

Le président donne ensuite lecture des rapports susmentionnés.

Il déclare la discussion ouverte.

Première résolution

L'assemblée, après avoir entendu lecture du rapport de gestion, approuve les comptes de l'exercice clos le 31 décembre 2025.

En conséquence, l'assemblée donne quitus à la gérance pour sa gestion au cours dudit exercice.

Cette résolution est adoptée à l'unanimité.

Deuxième résolution

Les associés décident d'affecter le bénéfice net de 5 068,92 euros au compte de report à nouveau.

Cette résolution est adoptée à l'unanimité.

Troisième résolution

L'Assemblée Générale, après avoir entendu la lecture du rapport du Président sur les conventions règlementées, constate qu'aucune nouvelle convention au sens de l'article L. 227-10 du Code de Commerce n'a été conclue au titre de l'exercice.

Cette résolution est adoptée à l'unanimité.

L'ordre du jour étant épuisé et personne ne demandant plus la parole, la séance est levée.

De tout ce qui précède, il a été dressé le présent procès-verbal qui a été signé par le gérant et qui sera adressé à chaque associé.

Fait à Cazedarnes le 3 juillet 2026.

Le gérant, Gilles Barthès



3B *Energies*

3B Energies
Société à responsabilité limitée
au capital de 3000 euros

24 avenue des deux fontaines 34460 Cazedarnes
502 259 815 RCS Béziers

Rapport de gestion

concernant les opérations de l'exercice
clos le 31 décembre 2025

Chers associés,

Nous vous avons réunis en assemblée générale ordinaire annuelle, conformément aux dispositions de la loi et des statuts de la Société, pour que vous puissiez examiner les comptes de l'exercice clos le 31 décembre 2025 et vous rendre compte de l'activité de notre Société au cours de ce même exercice.
Nous précisons que tous les documents et pièces prévus par l'article R. 223-18 du Code de commerce vous ont été communiqués quinze jours au moins avant la date de l'assemblée. En outre, l'inventaire a été tenu à votre disposition au siège social dans le délai prescrit par le même article.

1. Situation et activité de la société durant l'exercice écoulé et jusqu'à l'assemblée générale :

Les évènements

L'entreprise n'a pas eu de revenu au titre d'une activité en 2025 ni au cours des mois écoulés de l'année 2026. Les intérêts dus par notre filiale Centrale solaire de Cazedarnes (CSC) au titre du compte courant d'associée n'ont pas été perçus mais capitalisés, en raison d'un manque de liquidité.

L'exercice comptable 2025 de CSC a encore une fois été déficitaire, en raison des graves évènements suivants.

Durant l'année 2025 s'est produite une vague de vols de câbles dans de nombreuses centrales solaires. En l'occurrence, la centrale de Cazedarnes a subi deux vols de plusieurs kilomètres de câbles électriques, le deuxième intervenant fin 2025 alors que les dégâts du premier avaient été réparés. La réparation des dégâts du deuxième vol devait intervenir avant l'été 2026, mais l'entreprise chargée du travail a fait faillite. En conséquence, c'est seulement en septembre 2026 que les travaux seront faits et achevés. La centrale ne pourra donc fonctionner qu'à moins de la moitié de sa capacité durant l'été.

Signalons que la centrale sera désormais dotée d'un système d'alarme complexe, avec abonnement à un service de surveillance à distance, permettant une intervention dans un délai raisonnablement bref.

L'exploitation de CSC a aussi été marquée par des épisodes de prix négatifs, qui font toutefois l'objet d'un rattrapage partiel par EDF a posteriori.

La première réparation de la centrale a été effectuée sur fonds propres, car le coût était sous le seuil de franchise d'assurance. Mais la seconde a été partiellement indemnisée. Le coût restant à la charge de CSC est toutefois très important et la perte de chiffre d'affaires non-indemnisée s'y

ajoute, tant en 2025 qu'en 2026.
C'est pourquoi nous devrons renflouer CSC sous peu, comme indiqué ci-après.

De toute évidence, la date à laquelle CSC pourra recommencer à nous verser des dividendes et intérêts est encore reportée et le TRI actionnaire in fine doit être nettement revu à la baisse.

Les projets et perspectives

Rien n'a été fait quant au projet agrivoltaïque qui avait été envisagé.

Pour les prochaines années, il faut souligner la grande incertitude politique. La probabilité de l'accès au pouvoir d'une coalition fortement hostile aux énergies renouvelables et faisant peu de cas de l'État de droit est haute. Si ce n'était pas le cas, la configuration parlementaire actuelle, paralysante, se perpétuerait probablement.
Un même vent contraire souffle sur le reste de l'Europe, de sorte qu'on ne peut pas compter sur la pression de l'UE pour que la France maintienne le cap et la vitesse.

Situation financière et évolution :

Situation au 31 décembre 2025 :

Le chiffre d'affaires de la société au cours de l'exercice 2025 a été nul.

Les produits financiers, constitués d'intérêts, ont été de 7 444 €.

Les charges externes d'exploitation ont été de 1 080 €. Le gérant n'a pas perçu de salaire.
La dotation aux amortissements a été nulle.

Le résultat d'exploitation de l'exercice 2025 est un déficit de 1 481 €.

Les charges financières ont été nulles.

Le **résultat net** est un **bénéfice** de **5 069 €.**

Le bilan net de la société est de 168 402 €.

Les immobilisations sont désormais amorties, à l'exception de 250 € d'immobilisations financières.

La société a 121 191 € de créances sur d'autres que des clients, notamment un compte courant de 111 038 € (intérêts capitalisés compris) auprès de sa filiale Centrale solaire de Cazedarnes.
La société a 30 000 € de placements financiers.

Les capitaux propres s'élèvent à 121 426 €, dont :

- un compte de report à nouveau créditeur de 87 936 € ;
- une réserve facultative de 25 121 €.

La société a 38 889 € de dettes à l'égard des associés (comptes courants) et 8 087 € d'autres dettes.
La trésorerie s'élève à 16 961 €.

Situation et perspectives en 2026 :

Notre filiale CSC sera à nouveau déficitaire en 2026 et ne versera ni dividende ni intérêt de compte courant d'associée.

Il est nécessaire que les actionnaires de CSC la renflouent par un apport de 200 000 € dont 25 % à la charge de 3B Energies, soit 50 000 €.

A cette fin, le compte à terme de notre entreprise sera fermé et la trésorerie sera mise à contribution. Mais il faudra compléter par un apport en comptes courants d'associés totalisant 9 000 €. C'est pourquoi vous serez prochainement sollicités.

La trésorerie s'élevait à 12 999 € le 29 mai 2026.

2. Affectation du résultat :

Le résultat net de l'exercice s'élève à 5 068,92 euros.

Je vous propose de l'affecter au compte de report à nouveau.

J'espère que cette proposition recevra votre agrément, que vous voudrez bien voter les résolutions qui vont vous être soumises et donner au gérant quitus de sa gestion pour l'exercice de référence.

Fait à Cazedarnes le 21 juin 2026

Le gérant, Gilles Barthès



Rapport sur les conventions réglementées

conclues au cours de l'exercice clos le 31 décembre 2025

Aucune convention réglementée n'a été conclue.

Fait à Cazedarnes le 21 juin 2026

Le gérant, Gilles Barthès

