SAS ABOL PROPERTIES

SAS au capital de 1 000,00 euros
Siège social : 3 RUE FRANCOIS LEDUC
77170 SERVON
RCS n°851158899- RCS

ASSEMBLEE GENERALE ORDINAIRE ANNUELLE
PROCES-VERBAL DU 21 JUIN 2025

Le 21 juin 2025, les actionnaires de la société SAS ABOL PROPERTIES se sont réunis en assemblée générale ordinaire à 3 RUE FRANCOIS LEDUC
77170 SERVON à 10 h 00, sur la convocation régulière qui leur a été faite.

L'assemblée est présidée par MONSIEUR DIDION FREDERIC.

La Présidence de l'assemblée constate que :

Sont présents :

- MONSIEUR DIDION FREDERIC, propriétaire de 900 actions, représentant 900 voix, Président de la société.
- Madame PLUCHART CHRYSTELLE, propriétaire de 100 actions, représentant 100 voix,

Soit au total 2 actionnaires présents, totalisant 1000 Actions sur les 1000 composant le capital social.

La Présidence de l'assemblée déclare que l'assemblée est valablement constituée ; elle peut donc délibérer et prendre toute décision ordinaire.

Les documents ci-dessous ont été adressés aux actionnaires quinze jours avant la date de la présente assemblée et sont tenus à leur disposition au siège social. L'assemblée lui donne acte de cette déclaration.

Sont déposés sur le bureau à la disposition de l'assemblée :

- Les comptes annuels (bilans et compte de résultat).

La Présidence de l'assemblée rappelle à l'assemblée l'**ORDRE DU JOUR** :

- Présentation des comptes, approbation des comptes et quitus de la Présidence de l'exercice clos au 31 décembre 2024.
- Affectation du résultat.
- Situation des comptes courants d'actionnaires à la date de clôture.
- Capitaux propres devenus inférieurs à la moitié du Capital social.
- Délégation de pouvoir.

Puis lecture est donnée du rapport de la Présidence.

La discussion est ouverte.

Les comptes sont alors présentés et étudiés sans qu'aucune difficulté particulière ne se présente.

Personne ne demandant plus la parole, la Présidence de l'assemblée ouvre le scrutin sur les résolutions figurant à l'ordre du jour :

FD

CP

Résolution N° 1 - Présentation des comptes, approbation des comptes et quitus de la Présidence de l'exercice clos au 31 décembre 2024

L'assemblée générale approuve ce dernier, ainsi que l'inventaire et les comptes de l'exercice clos le 31 décembre 2024 tels qu'ils ont été présentés par la Présidence et qui font apparaître pour ledit exercice, une perte de -1028,96 Euros.

L'assemblée générale prend acte, conformément aux dispositions de l'article 223 quater du Code Général des Impôts, que les comptes de l'exercice écoulé ne prennent pas en charge des dépenses non déductibles du résultat fiscal au regard de l'article 39-4 du Code Général des Impôts.

L'assemblée générale approuve les opérations traduites par ces comptes et accomplies par la Présidence au cours de l'exercice écoulé.

En conséquence, l'assemblée générale donne quitus entier à la Présidence de l'exécution de son mandat pour ledit exercice.

Cette Résolution est adoptée à l'unanimité.

Résolution N° 2 - Affectation du résultat

L'assemblée générale décide d'affecter la perte de l'exercice d'un montant de -1028,96 Euros en totalité au compte 'report à nouveau'.

- Au report à nouveau débiteur pour – 1028,96 Euros ;

Conformément aux dispositions de l'article 243 bis du Code général des impôts, l'assemblée générale prend acte qu'il n'y a jamais eu lieu à distribution de dividendes.

Cette Résolution est adoptée à l'unanimité.

Résolution N° 3 - Situation des comptes courants d'actionnaires à la date de clôture

L'assemblée générale constate la situation des comptes courants d'actionnaires, à la clôture de l'exercice, qui se décompose comme suit :

- Un solde Créditeur de 9343 Euros, pour MONSIEUR DIDION FREDERIC. Ce compte n'a donné lieu à aucune rémunération.

- Un solde de 0 Euros, pour Madame PLUCHART CHRYSTELLE.
Ce compte n'a donné lieu à aucune rémunération.

Cette Résolution est adoptée à l'unanimité.

Résolution N° 4 - Capitaux propres

Les comptes de l'exercice clos en date du 31/12/2024, font apparaître une perte de - 1028,96 Euros. Ceci a eu pour effet de diminuer le montant des capitaux propres, qui ressort ainsi à la somme de - 17643 Euros, soit moins de la moitié du capital social s'élevant à 1 000,00 euros.

Compte tenu de cette situation l'actionnaire unique décide de la poursuite de l'activité et de ne pas dissoudre.

Cette Résolution est adoptée à l'unanimité.

FD

CP

Résolution N° 5 - Délégation de pouvoir

L'assemblée générale délègue tous pouvoirs au porteur d'une copie ou d'un extrait du présent procès-verbal afin de réaliser toutes les formalités légales.

Cette Résolution est adoptée à l'unanimité.

L'ordre du jour étant épuisé, la séance est levée 11 h 00.

De tout ce qui précède, il a été dressé le présent procès-verbal qui a été signé par la Présidence et tous les actionnaires présents.

Fait à SERVON,
Le 21/06/2025.

Signatures des actionnaires :

MONSIEUR DIDION FREDERIC



Madame PLUCHART CHRYSTELLE



Comptes annuels

Exercice du : 01012024 au 31122024

SAS ABOL PROPERTIES

3 rue François Leduc

77170 SERVON

APE : 6820A SIRET : 85115889900019

Cabinet ORGA 2000

5 Rue de VERDUN

77170 BRIE COMTE ROBERT

Téléphone : 01 60 62 26 74 Fax : 01 60 34 19 37

Sommaire

Exercice du 01/01/2024 au 31/12/2024

Attestation	*1*
---------- B I L A N ----------	*2*
Bilan Actif	*3*
Bilan Passif	*4*
Détail de l'Actif	*5*
Détail du Passif	*6*
---------- R E S U L T A T ----------	*7*
Compte de Résultat 1/2	*8*
Compte de Résultat 2/2	*9*
Détail du Compte de Résultat	*10*
Soldes Intermédiaires de Gestion	*12*
---------- A N N E X E ----------	*13*
Règles et méthodes comptables 1	*14*
Immobilisations	*16*
Amortissements	*17*
Provisions	*18*
Créances et dettes	*19*
Capital social	*20*
---------- ANALYSE FINANCIERE ----------	*21*
Chiffres clés de l'entreprise	*22*
Détermination de la Capacité d'Autofinancement	*23*
Du résultat à la trésorerie	*24*
---------- ETATS FISCAUX ----------	*25*
BIC - Déclaration 2065 - Impôt sur les Sociétés	*26*
BIC - Déclaration 2065 Bis- Impôt sur les Sociétés	*27*
BIC - Déclaration 2065 BisSuite - Impôt sur les Sociétés	*28*
BIC-RS 2033 A - Bilan	*29*
BIC-RS 2033 B - Compte de résultat	*30*
BIC-RS 2033 C - Immobilisations Amortissements	*31*
BIC-RS 2033 D - Provisions Déficits	*32*
BIC-RS 2033 E - Valeur ajoutée	*33*
BIC-RS 2033 F - Composition du capital social /1	*34*
BIC-RS 2033 G - Filiales et participations /1	*35*

Attestation

Dans le cadre de la mission de **Présentation des Comptes Annuels** de l'entreprise

SAS ABOL PROPERTIES

Pour l'exercice du **01/01/2024** au **31/12/2024**, et conformément aux termes de ma lettre de mission et à nos accords, j'ai effectué les diligences prévues par les normes de Présentations définies par l'Ordre des Experts-Comptables.

A la date de mes travaux, qui ne constituent pas un audit, et à l'issue de ceux-ci, je n'ai pas relevé d'éléments remettant en cause la cohérence et la vraisemblance des Comptes Annuels.

Les Comptes Annuels ci-joints, qui comportent 35 pages, se caractérisent par les données suivantes :

Total du bilan :	**6 017**	euros
Chiffre d'affaires :	**72 086**	euros
Résultat net comptable :	**-1 029**	euros

Fait à Brie-Comte-Robert
Le 04/02/2026

Laurent Bart
Expert-Comptable

Etats financiers au 31/12/2024

Bilan

Bilan Actif

Etat exprimé en **euros**	31/12/2024 Brut	31/12/2024 Amort. et Dépréc.	31/12/2024 Net	31/12/2023 Net
Capital souscrit non appelé (I)				
ACTIF IMMOBILISE				
IMMOBILISATIONS INCORPORELLES				
Frais d'établissement				
Frais de développement				
Concessions brevets droits similaires				
Fonds commercial (1)				
Autres immobilisations incorporelles				
Avances et acomptes				
IMMOBILISATIONS CORPORELLES				
Terrains				
Constructions				
Installations techniques,mat. et outillage indus.	680	81	599	
Autres immobilisations corporelles				
Immobilisations en cours				
Avances et acomptes				
IMMOBILISATIONS FINANCIERES (2)				
Participations évaluées selon mise en équival.				
Autres participations				
Créances rattachées à des participations				
Autres titres immobilisés				
Prêts				
Autres immobilisations financières				
TOTAL (II)	**680**	**81**	**599**	
ACTIF CIRCULANT				
STOCKS ET EN-COURS				
Matières premières, approvisionnements				
En-cours de production de biens				
En-cours de production de services				
Produits intermédiaires et finis				
Marchandises				
Avances et Acomptes versés sur commandes				
CREANCES (3)				
Créances clients et comptes rattachés	331		331	
Autres créances				2 553
Capital souscrit appelé, non versé				
VALEURS MOBILIERES DE PLACEMENT				
DISPONIBILITES	5 087		5 087	901
COMPTES DE REGULARISATION				
Charges constatées d'avance				
TOTAL (III)	**5 418**		**5 418**	**3 454**
Frais d'émission d'emprunt à étaler (IV)				
Primes de remboursement des obligations (V)				
Ecarts de conversion actif (VI)				
TOTAL ACTIF (I à VI)	**6 098**	**81**	**6 017**	**3 454**

(1) dont droit au bail
(2) dont immobilisations financières à moins d'un an
(3) dont créances à plus d'un an

Bilan Passif

Etat exprimé en **euros**

		31/12/2024	31/12/2023
Capitaux Propres	Capital social ou individuel	1 000	1 000
	Primes d' émission, de fusion, d' apport ...		
	Ecarts de réévaluation		
	RESERVES		
	Réserve légale		
	Réserves statutaires ou contractuelles		
	Réserves réglementées		
	Autres réserves		
	Report à nouveau	(17 614)	(3 501)
	Résultat de l'exercice	**(1 029)**	**(14 113)**
	Subventions d'investissement		
	Provisions réglementées		
	Total des capitaux propres	**(17 643)**	**(16 614)**
Autres fonds propres	Produits des émissions de titres participatifs		
	Avances conditionnées		
	Total des autres fonds propres		
Provisions	Provisions pour risques		
	Provisions pour charges		
	Total des provisions		
DETTES (1)	**DETTES FINANCIERES**		
	Emprunts obligataires convertibles		
	Autres emprunts obligataires		
	Emprunts dettes auprès des établissements de crédit (2)		
	Emprunts et dettes financières divers (3)	9 343	10 106
	Avances et acomptes reçus sur commandes en cours		
	DETTES D'EXPLOITATION		
	Dettes fournisseurs et comptes rattachés	14 317	9 900
	Dettes fiscales et sociales		62
	DETTES DIVERSES		
	Dettes sur immobilisations et comptes rattachés		
	Autres dettes		
	Produits constatés d'avance (1)		
	Total des dettes	**23 660**	**20 068**
	Ecarts de conversion passif		
	TOTAL PASSIF	**6 017**	**3 454**

	Résultat de l'exercice exprimé en centimes	(1 028,96)	(14 112,81)
(1)	Dettes et produits constatés d'avance à moins d'un an	23 660	20 068
(2)	Dont concours bancaires courants, et soldes créditeurs de banques et CCP		
(3)	Dont emprunts participatifs		

Détail de l'Actif

Etat exprimé en **euros**		01/01/2024 31/12/2024 12 mois		01/01/2023 31/12/2023 12 mois		Variations	%
Capital souscrit non appelé							
TOTAL II - Actif Immobilisé NET		**599**	*9,95*			**599**	
Installations techniques, matériel et outillage		**599**	*9,95*			**599**	
215400	Matériel	680	*11,30*			680	
281540	Amortissement matériel	(81)	*-1,35*			(81)	
TOTAL III - Actif Circulant NET		**5 418**	*90,05*	**3 454**	*100,00*	**1 964**	*56,85*
Créances clients et comptes rattachés		**331**	*5,50*			**331**	
041D	Collectif clients débiteurs	87	*1,44*			87	
418100	Clients - factures à établir	244	*4,06*			244	
Autres créances				**2 553**	*73,91*	**(2 553)**	*-100,00*
467000	Autres créances			2 553	*73,91*	(2 553)	*-100,00*
Disponibilités		**5 087**	*84,55*	**901**	*26,09*	**4 186**	*464,42*
512000	Banque Shine	1 842	*30,62*	145	*4,21*	1 697	*N/S*
512100	Sumup	3 245	*53,93*	756	*21,88*	2 489	*329,33*
TOTAL DU BILAN ACTIF		**6 017**	*100,00*	**3 454**	*100,00*	**2 563**	*74,19*

Détail du Passif

Etat exprimé en **euros**		01/01/2024 31/12/2024 12 mois		01/01/2023 31/12/2023 12 mois		Variations	%
TOTAL I - Capitaux propres		**(17 643)**	***-293,2***	**(16 614)**	***-480,9***	**(1 029)**	***-6,19***
Capital Social ou individuel		**1 000**	***16,62***	**1 000**	***28,95***		
101300	Capital social	1 000	*16,62*	1 000	*28,95*		
Report à nouveau		**(17 614)**	***-292,7***	**(3 501)**	***-101,3***	**(14 113)**	***-403,11***
119000	Report à nouveau débiteur	(17 614)	*-292,7*	(3 501)	*-101,3*	(14 113)	*-403,11*
Résultat de l'exercice		**(1 029)**	***-17,10***	**(14 113)**	***-408,5***	**13 084**	***92,71***
TOTAL II - Autres fonds propres							
TOTAL III - Total des Provisions							
TOTAL IV - Total des dettes		**23 660**	***393,21***	**20 068**	***580,94***	**3 592**	***17,90***
Emprunts et dettes financières divers		**9 343**	***155,27***	**10 106**	***292,56***	**(763)**	***-7,55***
455100	C/C Frédéric Didion	9 343	*155,27*	10 106	*292,56*	(763)	*-7,55*
Dettes fournisseurs et comptes rattachés		**14 317**	***237,93***	**9 900**	***286,59***	**4 417**	***44,62***
040C	Collectif fournisseurs créditeurs	11 317	*188,08*	7 500	*217,11*	3 817	*50,89*
408100	Fournisseurs factures non parvenues	3 000	*49,86*	2 400	*69,48*	600	*25,00*
Dettes fiscales et sociales				**62**	***1,79***	**(62)**	***-100,00***
448600	Etat charges à payer			62	*1,79*	(62)	*-100,00*
TOTAL DU BILAN PASSIF		**6 017**	***100,00***	**3 454**	***100,00***	**2 563**	***74,19***

Etats financiers au 31/12/2024

Compte de Résultat

Compte de Résultat 1/2

Etat exprimé en **euros**

		France	Exportation	31/12/2024 12 mois	31/12/2023 12 mois
PRODUITS D'EXPLOITATION	Ventes de marchandises				
	Production vendue (Biens)				
	Production vendue (Services et Travaux)	72 086		72 086	13 571
	Montant net du chiffre d'affaires	**72 086**		**72 086**	**13 571**
	Production stockée				
	Production immobilisée				
	Subventions d'exploitation				
	Reprises sur provisions et amortissements, transfert de charges				
	Autres produits				
	Total des produits d'exploitation (1)			**72 086**	**13 571**
CHARGES D'EXPLOITATION	Achats de marchandises				
	Variation de stock				
	Achats de matières et autres approvisionnements				
	Variation de stock				
	Autres achats et charges externes			70 084	27 377
	Impôts, taxes et versements assimilés			871	226
	Salaires et traitements				
	Charges sociales du personnel				
	Cotisations personnelles de l'exploitant				
	Dotations aux amortissements :				
	- sur immobilisations			81	
	- charges d'exploitation à répartir				
	Dotations aux dépréciations :				
	- sur immobilisations				
	- sur actif circulant				
	Dotations aux provisions				
	Autres charges			708	82
	Total des charges d'exploitation (2)			**71 744**	**27 684**
	RESULTAT D'EXPLOITATION			**342**	**(14 113)**

Compte de Résultat 2/2

Etat exprimé en **euros**

		31/12/2024	31/12/2023
	RESULTAT D'EXPLOITATION	**342**	**(14 113)**
Opéra. comm.	Bénéfice attribué ou perte transférée		
	Perte supportée ou bénéfice transféré		
PRODUITS FINANCIERS	De participations (3)		
	D'autres valeurs mobilières et créances d'actif immobilisé (3)		
	Autres intérêts et produits assimilés (3)		
	Reprises sur provisions et dépréciations et transferts de charges		
	Différences positives de change		
	Produits nets sur cessions de valeurs mobilières de placement		
	Total des produits financiers		
CHARGES FINANCIERES	Dotations aux amortissements, aux dépréciations et aux provisions		
	Intérêts et charges assimilées (4)		
	Différences négatives de change		
	Charges nettes sur cessions de valeurs mobilières de placement		
	Total des charges financières		
	RESULTAT FINANCIER		
	RESULTAT COURANT AVANT IMPOTS	**342**	**(14 113)**
PRODUITS EXCEPTIONNELS	Sur opérations de gestion		
	Sur opérations en capital		
	Reprises sur provisions et dépréciations et transferts de charges		
	Total des produits exceptionnels		
CHARGES EXCEPTIONNELLES	Sur opérations de gestion	1 371	
	Sur opérations en capital		
	Dotations aux amortissements, aux dépréciations et aux provisions		
	Total des charges exceptionnelles	**1 371**	
	RESULTAT EXCEPTIONNEL	**(1 371)**	
	PARTICIPATION DES SALARIES		
	IMPOTS SUR LES BENEFICES		
	TOTAL DES PRODUITS	**72 086**	**13 571**
	TOTAL DES CHARGES	**73 115**	**27 684**
	RESULTAT DE L'EXERCICE	**(1 029)**	**(14 113)**

(1) dont produits afférents à des exercices antérieurs
(2) dont charges afférentes à des exercices antérieurs
(3) dont produits concernant les entreprises liées
(4) dont intérêts concernant les entreprises liées

Détail du Compte de Résultat

Etat exprimé en **euros**		01/01/2024 31/12/2024 12 mois		01/01/2023 31/12/2023 12 mois		Variations	%
Total des produits d'exploitation		**72 086**	***100,00***	**13 571**	***100,00***	**58 514**	***431,16***
Ventes de marchandises							
Production vendue Biens							
Production vendue Services + Travaux		**72 086**	***100,00***	**13 571**	***100,00***	**58 514**	***431,16***
Production vendue Services FRANCE		**72 086**	***100,00***	**13 571**	***100,00***	**58 514**	***431,16***
706000	Prestations	72 086	*100,00*	13 571	*100,00*	58 514	*431,16*
Montant net du chiffre d'affaires		**72 086**	***100,00***	**13 571**	***100,00***	**58 514**	***431,16***
Autres produits d'exploitation							***-100,00***
758000	Produits divers gest.courante						*-100,00*
Total des charges d'exploitation		**71 744**	***99,53***	**27 684**	***203,99***	**44 060**	***159,15***
Autres achats et charges externes		**70 084**	***97,22***	**27 377**	***201,72***	**42 707**	***156,00***
604000	Entretien (ménage et linge)	6 068	*8,42*			6 068	
606010	Eau	218	*0,30*	157	*1,15*	61	*39,18*
606100	Electricité	8 170	*11,33*	5 099	*37,57*	3 071	*60,22*
606300	Fournitures et petit équipement	3 890	*5,40*	1 532	*11,29*	2 358	*153,93*
606400	Fournitures administratives	18	*0,03*	16	*0,12*	2	*15,20*
606800	Achats non stockés mat.fourn.	608	*0,84*			608	
613100	Abonnement Matériel			75	*0,55*	(75)	*-100,00*
613200	Locations immobilières SCI Le Clos de Treu	42 000	*58,26*	17 500	*128,95*	24 500	*140,00*
615200	Entretien reparation immo	1 082	*1,50*	380	*2,80*	702	*184,84*
616010	Assurance PNO	375	*0,52*	64	*0,47*	312	*490,53*
616020	Assurance activité loueur meublé	99	*0,14*	130	*0,96*	(31)	*-24,04*
622200	Commissions	5 281	*7,33*	855	*6,30*	4 426	*517,95*
622600	Honoraires	840	*1,17*	1 200	*8,84*	(360)	*-30,00*
623000	Publicité, publications, ..	641	*0,89*			641	
626000	Frais téléphone	237	*0,33*	256	*1,89*	(19)	*-7,41*
627000	Services bancaires	556	*0,77*	114	*0,84*	442	*388,38*
Impôts, taxes et versements assimilés		**871**	***1,21***	**226**	***1,66***	**645**	***285,77***
637800	Taxe de Séjour	871	*1,21*	226	*1,66*	645	*285,77*
Dotation aux amortissements sur immobilisations		**81**	***0,11***			**81**	
681120	Dot.amort.immo.corporell.	81	*0,11*			81	
Autres charges		**708**	***0,98***	**82**	***0,60***	**626**	***767,65***
651000	Logiciel Elloha - gestion gîtes	708	*0,98*	82	*0,60*	626	*767,65*
Résultat d'exploitation		**342**	***0,47***	**(14 113)**	***-103,9***	**14 454**	***102,42***
Total des produits financiers							
Total des charges financières							
Résultat financier							
Résultat courant avant impôts		**342**	***0,47***	**(14 113)**	***-103,9***	**14 454**	***102,42***

Détail du Compte de Résultat

Etat exprimé en **euros**	01/01/2024 31/12/2024	12 mois	01/01/2023 31/12/2023	12 mois	Variations	%
Total des produits exceptionnels						
Total des charges exceptionnelles	**1 371**	*1,90*			**1 371**	
Charges exceptionnelles sur opération de gestion	**1 371**	*1,90*			**1 371**	
671200 Amendes et penalites	1 371	*1,90*			1 371	
Résultat exceptionnel	**(1 371)**	*-1,90*			**(1 371)**	
Résultat de l'exercice	**(1 029)**	*-1,43*	**(14 113)**	*-103,9*	**13 084**	*92,71*

Soldes Intermédiaires de Gestion

Etat exprimé en **euros**

	01/01/2024 31/12/2024	12 mois	01/01/2023 31/12/2023	12 mois	01/01/2022 31/12/2022	12 mois
CHIFFRE D'AFFAIRES	**72 086**	*100,00*	**13 571**	*100,00*		
Ventes de marchandises						
- Achats de marchandises						
- Variation stocks de marchandises						
MARGE COMMERCIALE (a)						
Production vendue	72 086	*100,00*	13 571	*100,00*		
+ Variation production stockée						
+ Production immobilisée						
PRODUCTION DE L'EXERCICE	**72 086**	*100,00*	**13 571**	*100,00*		
- Achats stockés approvisionnement						
- Variation des stocks et approvisionnement						
- Achats de sous-traitance directe	6 068	*8,42*				
MARGE BRUTE PRODUCTION (b)	**66 017**	*91,58*	**13 571**	*100,00*		
MARGES (Commerciale + Production)	**66 017**	*91,58*	**13 571**	*100,00*		
- Achats non stockés (c)	12 904	*17,90*	6 804	*50,13*	871	
- Autres charges externes (c)	51 111	*70,90*	20 573	*151,59*	2 218	
CONSOMMATION DE L'EXERCICE EN PROVENANCE DES TIERS	**70 084**	*97,22*	**27 377**	*201,72*	**3 089**	
VALEUR AJOUTÉE PRODUITE (a+b-c)	**2 002**	*2,78*	**(13 805)**	*-101,7*	**(3 089)**	
+ Subventions d'exploitation						
- Impôts, taxes sur rémunérations						
- Autres impôts et taxes	871	*1,21*	226	*1,66*		
- Salaires et traitements						
- Charges sociales						
EXCÉDENT BRUT D'EXPLOITATION	**1 131**	*1,57*	**(14 031)**	*-103,3*	**(3 089)**	
+ Reprises sur amortissements et provisions						
+ Autres produits d'exploitation						
+ Transfert de charges d'exploitation						
- Dotations aux amort.,dépréciations et provisions	81	*0,11*				
- Autres charges de gestion courante	708	*0,98*	82	*0,60*		
RÉSULTAT EXPLOITATION	**342**	*0,47*	**(14 113)**	*-103,9*	**(3 089)**	
Bénéfice-perte sur opérations en commun						
+ Produits financiers						
- Charges financières						
RÉSULTAT COURANT AVANT IMPÔTS	**342**	*0,47*	**(14 113)**	*-103,9*	**(3 089)**	
Produits exceptionnels						
- Charges exceptionnelles	1 371	*1,90*			57	
RÉSULTAT EXCEPTIONNEL	**(1 371)**	*-1,90*			**(57)**	
- Participation des salariés						
- Impôts sur les bénéfices						
RÉSULTAT DE L'EXERCICE	**(1 029)**	*-1,43*	**(14 113)**	*-103,9*	**(3 146)**	

Etats financiers au 31/12/2024

ANNEXE

Règles et Méthodes Comptables

Etat exprimé en **euros**

Les comptes annuels de l'exercice ont été élaborés et présentés conformément aux règles générales applicables en la matière et dans le respect du principe de prudence.

Le bilan de l'exercice présente un total de **6 017** euros**.**

Le compte de résultat, présenté sous forme de liste, affiche un total **produits** de **72 086** euros et un total **charges** de **73 115** euros,dégageant ainsi un **résultat** de **-1 029** euros.

L'exercice considéré débute le **01/01/2024** et finit le **31/12/2024.**
Il a une durée de **12** mois.

Les conventions générales comptables ont été appliquées conformément aux hypothèses de base :

- continuité de l'exploitation.
- permanence des méthodes comptables d'un exercice à l'autre.
- indépendance des exercices.

La méthode de base retenue pour l'évaluation des éléments inscrits en comptabilité est la méthode des coûts historiques.

Aucun changement dans les méthodes d'évaluation et dans les méthodes de présentation n'a été apporté.

Les principales méthodes utilisées sont :

Immobilisations

Les immobilisations corporelles sont évaluées à leur coût d'acquisition (prix d'achat et frais accessoires, hors frais d'acquisition des immobilisations) ou à leur coût de production.

Les amortissements pour dépréciation sont calculés suivant le mode linéaire ou dégressif en fonction de la durée normale d'utilisation des biens.

Les éléments non amortissables de l'actif immobilisé sont inscrits pour leur valeur brute constituée par le coût d'achat hors frais accessoires. Lorsque la valeur d'inventaire est inférieure à la valeur brute, une provision pour dépréciation est constituée du montant de la différence.

Règles et Méthodes Comptables

Etat exprimé en **euros**

Stocks et en cours

Les matières et marchandises ont été évaluées à leur coût d'acquisition (prix d'achat et frais accessoires).

Les produits en cours de production ont été évalués à leur coût de production.

Une provision pour dépréciation des stocks égale à la différence entre la valeur brute et le cours du jour ou la valeur de réalisation déduction faite des frais proportionnels de vente, est effectuée lorsque cette valeur brute est supérieure.

Créances et dettes

Les créances et les dettes ont été évaluées pour leur valeur nominale.
Les créances ont, le cas échéant, été dépréciées par voie de provision pour tenir compte des difficultés de recouvrement auxquelles elles étaient susceptibles de donner lieu.
Les créances clients présentées dans le tableau de financement, ont été retenues pour leur valeur brute, conformément aux principes comptables.

Disponibilités

Les liquidités disponibles en banque ou en caisse ont été évaluées pour leur valeur nominale.

Achats

Les frais accessoires d'achat payés à des tiers n'ont pas été incorporés dans les comptes d'achat, mais ont été comptabilisés dans les différents comptes de charge correspondant à leur nature.

Immobilisations

Etat exprimé en **euros**		Valeurs brutes début d'exercice	Mouvements de l'exercice				Valeurs brutes au 31/12/2024
			Augmentations		Diminutions		
			Réévaluations	Acquisitions	Virt p.à p.	Cessions	
INCORPORELLES	Frais d'établissement et de développement						
	Autres						
	TOTAL IMMOBILISATIONS INCORPORELLES						
CORPORELLES	Terrains						
	Constructions sur sol propre						
	sur sol d'autrui						
	instal. agenct aménagement						
	Instal technique, matériel outillage industriels			680			680
	Instal., agencement, aménagement divers						
	Matériel de transport						
	Matériel de bureau, informatique et mobilier						
	Emballages récupérables et divers						
	Immobilisations corporelles en cours						
	Avances et acomptes						
	TOTAL IMMOBILISATIONS CORPORELLES			**680**			**680**
FINANCIERES	Participations évaluées en équivalence						
	Autres participations						
	Autres titres immobilisés						
	Prêts et autres immobilisations financières						
	TOTAL IMMOBILISATIONS FINANCIERES						
	TOTAL			**680**			**680**

Amortissements

Etat exprimé en **euros**

		Amortissements début d'exercice	Mouvements de l'exercice		Amortissements au 31/12/2024
			Dotations	Diminutions	
INCORPORELLES	Frais d'établissement et de développement				
	Fonds commercial				
	Autres immobilisations incorporelles				
	TOTAL IMMOBILISATIONS INCORPORELLES				
CORPORELLES	Terrains				
	Constructions sur sol propre				
	sur sol d'autrui				
	instal. agencement aménagement				
	Instal technique, matériel outillage industriels		81		81
	Autres Instal., agencement, aménagement divers				
	Matériel de transport				
	Matériel de bureau, mobilier				
	Emballages récupérables et divers				
	TOTAL IMMOBILISATIONS CORPORELLES		**81**		**81**
	TOTAL		**81**		**81**

	Ventilation des mouvements affectant la provision pour amortissements dérogatoires						
	Dotations			Reprises			Mouvement net des amortissement à la fin de l'exercice
	Différentiel de durée et autre	Mode dégressif	Amort. fiscal exceptionnel	Différentiel de durée et autre	Mode dégressif	Amort. fiscal exceptionnel	
Frais d'établissement et de développement							
Fonds commercial							
Autres immobilisations incorporelles							
TOTAL IMMOB INCORPORELLES							
Terrains							
Constructions sur sol propre							
sur sol d'autrui							
instal, agencement, aménag.							
Instal. technique matériel outillage industriels							
Instal générales Agenct aménagt divers							
Matériel de transport							
Matériel de bureau, informatique, mobilier							
Emballages récupérables, divers							
TOTAL IMMOB CORPORELLES							
Frais d'acquisition de titres de participation							
TOTAL							
TOTAL GENERAL NON VENTILE							

Provisions

Etat exprimé en **euros**		Début exercice	Augmentations	Diminutions	31/12/2024
PROVISIONS REGLEMENTEES	Reconstruction gisements miniers et pétroliers				
	Provisions pour investissement				
	Provisions pour hausse des prix				
	Provisions pour amortissements dérogatoires				
	Provisions fiscales pour prêts d'installation				
	Provisions autres				
	PROVISIONS REGLEMENTEES				
PROVISIONS POUR RISQUES ET CHARGES	Pour litiges				
	Pour garanties données aux clients				
	Pour pertes sur marchés à terme				
	Pour amendes et pénalités				
	Pour pertes de change				
	Pour pensions et obligations similaires				
	Pour impôts				
	Pour renouvellement des immobilisations				
	Provisions pour gros entretien et grandes révisions				
	Pour chges sociales et fiscales sur congés à payer				
	Autres				
	PROVISIONS POUR RISQUES ET CHARGES				
PROVISIONS POUR DEPRECIATION	Sur immobilisations { incorporelles / corporelles / des titres mis en équivalence / titres de participation / autres immo. financières }				
	Sur stocks et en-cours				
	Sur comptes clients				
	Autres				
	PROVISIONS POUR DEPRECIATION				
TOTAL GENERAL					
Dont dotations et reprises { - d'exploitation / - financières / - exceptionnelles }					

NEANT

Titres mis en équivalence : montant de la dépréciation à la clôture de l'exercice calculée selon les règles prévues à l'article 39-1.5e du C.G.I.

Créances et Dettes

Etat exprimé en **euros**

		31/12/2024	1 an au plus	plus d'1 an
CREANCES	Créances rattachées à des participations			
	Prêts			
	Autres immobilisations financières			
	Clients douteux ou litigieux			
	Autres créances clients	331	331	
	Créances représentatives des titres prêtés			
	Personnel et comptes rattachés			
	Sécurité sociale et autres organismes sociaux			
	Impôts sur les bénéfices			
	Taxes sur la valeur ajoutée			
	Autres impôts, taxes versements assimilés			
	Divers			
	Groupe et associés			
	Débiteurs divers			
	Charges constatées d'avances			
	TOTAL DES CREANCES	**331**	**331**	
	Prêts accordés en cours d'exercice			
	Remboursements obtenus en cours d'exercice			
	Prêts et avances consentis aux associés (personnes physiques)			

		31/12/2024	1 an au plus	1 à 5 ans	plus de 5 ans
DETTES	Emprunts obligataires convertibles				
	Autres emprunts obligataires				
	Emprunts dettes ets de crédit à 1an max. à l'origine				
	Emprunts dettes ets de crédit à plus 1 an à l'origine				
	Emprunts et dettes financières divers				
	Fournisseurs et comptes rattachés	14 317	14 317		
	Personnel et comptes rattachés				
	Sécurité sociale et autres organismes sociaux				
	Impôts sur les bénéfices				
	Taxes sur la valeur ajoutée				
	Obligations cautionnées				
	Autres impôts, taxes et assimilés				
	Dettes sur immobilisations et comptes rattachés				
	Groupe et associés	9 343	9 343		
	Autres dettes				
	Dette représentative de titres empruntés				
	Produits constatés d'avance				
	TOTAL DES DETTES	**23 660**	**23 660**		
	Emprunts souscrits en cours d'exercice				
	Emprunts remboursés en cours d'exercice				
	Emprunts dettes associés (personnes physiques)	9 343			

Capital social

Etat exprimé en **euros**

ACTIONS / PARTS SOCIALES	31/12/2024	Nombre	Val. Nominale	Montant
	Du capital social début exercice	1 000,00	1,0000	1 000,00
	Emises pendant l'exercice			
	Remboursées pendant l'exercice			
	Du capital social fin d'exercice	**1 000,00**	**1,0000**	**1 000,00**

Etats financiers au 31/12/2024

ANALYSE FINANCIERE

Chiffres clés de l'entreprise

Etat exprimé en **euros**	31/12/2024	31/12/2023	Variation N/N-1		31/12/2022
Nombre de mois	**12**	**12**			**12**
Chiffre d'affaires	**72 086**	**13 571**	*58 514*	*431,16*	
Marge commerciale *% sur vente de marchandises*					
Marge brute de production *% sur production*	**66 017** *91,58*	**13 571** *100,00*	*52 446*	*386,45*	
Valeur ajoutée *% sur CA*	**2 002** *2,78*	**(13 805)** *-101,72*	*15 807*	*-114,5*	**(3 089)**
Excédent brut d'exploitation *% sur CA*	**1 131** *1,57*	**(14 031)** *-103,39*	*15 162*	*-108,0*	**(3 089)**
Résultat net comptable *% sur CA*	**(1 029)** *-1,43*	**(14 113)** *-103,99*	*13 084*	*-92,71*	**(3 146)**
Capacité d'autofinancement	**(948)**	**(14 113)**	*13 165*	*-93,28*	**(3 146)**
Besoin en fonds de roulement *Nombre de jours de CA*	**(13 986)** *(69,85)*	**(7 409)** *(196,53)*	*(6 577)*	*88,77*	**1 291**
Rotations (en jours) - Stock marchandises - Stock produits finis - Crédit fournisseurs - Crédit clients	 73,54 1,65	 130,18			 139,83

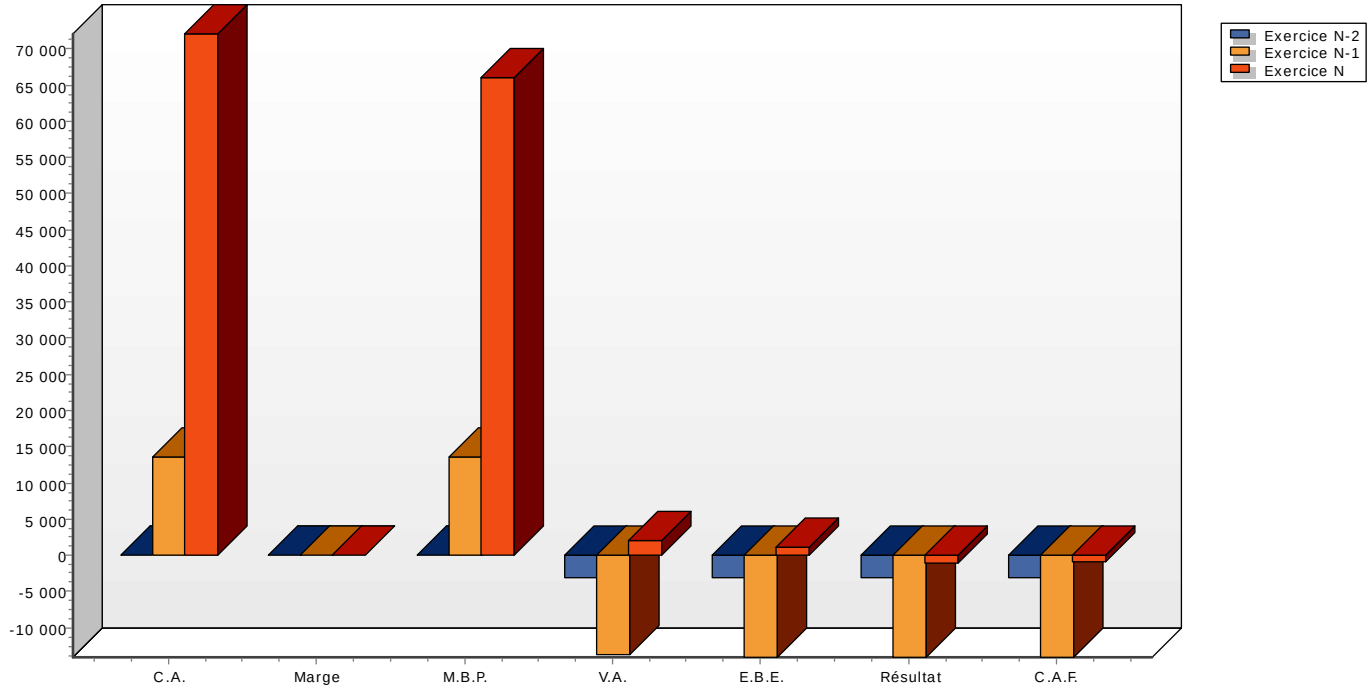

Détermination de la capacité d'autofinancement

Etat exprimé en **euros**	31/12/2024	31/12/2023	31/12/2022
Nombre de mois de la période	12	12	12
Excédent (ou insuffisance) Brut d'Exploitation (E.B.E.)	1 131	(14 031)	(3 089)
+ Transferts de charges (d'exploitation)			
+ Autres produits (d'exploitation)			
- Autres charges (d'exploitation)	708	82	
+ Quotes-parts de résultat sur opérations faites en commun			
+ Produits financiers			
- Charges financières			
+ Produits exceptionnels			
- Charges exceptionnelles	1 371		57
- Participation des salariés aux fruits de l'expansion			
- Impôts sur les bénéfices			
= CAPACITE D'AUTOFINANCEMENT DE L'EXERCICE	**(948)**	**(14 113)**	**(3 146)**

Du résultat à la trésorerie

Etat exprimé en **euros**
Etat en valeurs nettes

	31/12/2024	
	Impact sur la trésorerie	
	Recette	Dépense
Votre résultat comptable est de		**1 029**
Charges déduites du résultat mais ne donnant pas lieu à une sortie en trésorerie (amortissements, provisions, valeur nette comptable des éléments d'actif cédés)	81	
Produits intégrés dans le résultat mais ne donnant pas lieu à une entrée en trésorerie (reprises sur provisions, ...)		
Capacité de l'entreprise à financer elle-même son exploitation		**948**
Votre entreprise a en plus bénéficié de :		
Financement externe		
Produits des cessions et réductions des immobilisations financières		
Apports et comptes courants		
Nouveaux emprunts contractés sur l'exercice		
Subventions obtenues sur l'exercice		
Total des ressources externes		
Mais votre entreprise à des :		
Eléments à financer		
Dividendes		
Acquisitions d'éléments immobilisés		680
Prélèvements et comptes courants		763
Montant consacré au remboursement du capital des emprunts		
Charges à répartir sur plusieurs exercices		
Total des besoins de financement de l'exercice		**1 443**
Compte tenu de :		
La situation de trésorerie de l'exercice précédent	901	
La situation de trésorerie théorique à la fin de l'exercice devrait s'élever à		**1 490**
Cependant votre entreprise doit financer son cycle d'exploitation courant, qui se traduit par les éléments suivants à la fin de l'exercice en cours :		
Variation des stocks		
Acomptes versés		
Variation des créances clients		331
Variation des autres créances	2 553	
Acomptes reçus		
Variation des dettes fournisseurs	4 417	
Variation des autres dettes		62
Besoins générés par le financement du cycle d'exploitation	**6 577**	
La situation de trésorerie à la fin de l'exercice est donc de	**5 087**	

Etats financiers au 31/12/2024

ETATS FISCAUX

RÉPUBLIQUE FRANÇAISE
Liberté
Egalité
Fraternité

IMPÔT SUR LES SOCIÉTÉS

N° 2065-SD
(2025)
Formulaire obligatoire
(art. 223 du Code général des impôts)
Timbre à date du service

Exercice ouvert le **01012024** et clos le **31122024** — Régime simplifié d'imposition [X] — Régime réel normal [ ]

Déclaration souscrite pour le résultat d'ensemble du groupe [ ] — Si PME innovante [ ] — Si option pour le régime optionnel de taxation au tonnage art. 209-O B (entreprises de transport maritime) [ ]

A IDENTIFICATION DE L'ENTREPRISE

Désignation de la société	Adresse du siège social
SAS ABOL PROPERTIES	
SIRET **85115889900019**	
Adresse du principal établissement	Ancienne adresse en cas de changement
3 rue François Leduc **77170 SERVON**	

RÉGIME FISCAL DES GROUPES

Les entreprises placées sous le régime des groupes de sociétés, doivent déposer cette déclaration en deux exemplaires (art 223 A à U du CGI)

Date d'entrée dans le groupe de la société déclarante

SIRET

Pour les sociétés filiales, désignation, adresse du lieu d'imposition et n° d' identification de la société mère :

B ACTIVITÉ

Activités exercées : **Location** — Si vous avez changé d'activité, cochez la case [ ]

C RÉCAPITULATION DES ÉLÉMENTS D'IMPOSITION (cf. notice de la déclaration n°2065-SD)

1. Résultat fiscal Bénéfice imposable au taux normal : 0 — Bénéfice imposable à 15% — Déficit

Résultat net de cession, de concession ou de sous-concession des brevets et droits de propriété industrielle assimilés imposable au taux de 10%

2. Plus-values

PV à long terme imposables à 15% — PV à long terme imposables à 19% — PV exonérées (art. 238 quindecies)

Autres PV imposables à 19% — PV à long terme imposables à 0%

3. Abattements sur le bénéfice et exonérations

Entreprise nouvelle art. 44 sexies [ ] — Jeunes entreprises innovantes, art. 44 sexies-0 A [ ] — Zone franche urbaine Territoire entrepreneur art 44 octies A [ ] — Zone de revitalisation rurale, art. 44 quindecies [ ] — Zone de restructuration de la défense art 44 terdecies [ ]

France ruralités revitalisation FRR art. 44 quindecies A [ ] — Zone franche d'activité nouvelle génération art.44 quaterdecies [ ] — Zone de développement prioritaire art. 44 septdecies [ ] — Bassins d'emploi à redynamiser, art. 44 duodecies [ ] — Autres dispositifs [ ]

Bassins urbains à dynamiser (BUD) art.44 sexdecies [ ]

Sociétés d'investissements immobiliers cotées [ ] — Bénéfice ou déficit exonéré (indiquer + ou - selon le cas) — Plus-values exonérées relevant du taux de 15%

4. Option pour le crédit d'impôt outre-mer dans le secteur productif, art. 244 quater W du CGI [ ]

D IMPUTATIONS (cf. notice de la déclaration n°2065-SD)

1. Au titre des revenus mobiliers de source française ou étrangère, ayant donné lieu à la délivrance d'un certificat de crédits d'impôts
2. Au titre des revenus auxquels est attaché, en vertu d'une convention fiscale conclue avec un Etat étranger, un territoire ou une collectivité territoriale d'Outre-Mer, un crédit d'impôt représentatif de l'impôt de cet Etat, territoire ou collectivité.

E CONTRIBUTION ANNUELLE SUR LES REVENUS LOCATIFS (cf. notice de la déclaration n°2065-SD)

Recettes nettes soumises à la contribution de 2,5%

F COMPTABILITÉ INFORMATISÉE

L'entreprise dispose-t-elle d'une comptabilité informatisée ? OUI — Si oui, indication du logiciel utilisé : Comptabilité Expert

Nom et adresse du professionnel de l'expertise comptable :	Nom et adresse du conseil : **I**
Cabinet ORGA 2000 5 Rue de VERDUN 77170 BRIE COMTE ROBERT Tél : 01 60 62 26 74	Tél :
OGA/OMGA [ ] Viseur conventionné [ ] (Cocher la case correspondante)	Identité du déclarant :
Nom et adresse du CGA/OMGA ou du viseur ou certificateur conventionné : N° d'agrément :	Date : Lieu : Qualité et nom du signataire : Signature :
Examen de conformité fiscale (ECF) [ ]	***prestataire :***

Formulaire obligatoire
(art. 223 du Code général des impôts)

IMPOT SUR LES SOCIETES
ANNEXE A LA DECLARATION N° 2065

N° 2065 Bis-SD
(2025)

(A ne remplir que sur les exemplaires "en continu")

Désignation de l'entreprise et date de clôture de l'exercice **SAS ABOL PROPERTIES** **31122024**

G RÉPARTITION DES PRODUITS DES ACTIONS ET PARTS SOCIALES, AINSI QUE DES REVENUS ASSIMILÉS DISTRIBUÉS

1. Montant global brut des distributions correspondant aux intérêts, dividendes, revenus et autres produits des actions et parts sociales payables aux associés, actionnaires et porteurs de parts	Payées par la société elle-même	(a)	
	Payées par un établissement chargé du service des titres	(b)	
2. Montant des distributions correspondant à des rémunérations ou avantages dont la société ne désigne pas le (les) bénéficiaire(s)		(c)	
3. Montant des prêts, avances ou acomptes consentis aux associés, actionnaires et porteurs de parts, soit directement, soit par personnes interposées		(d)	
4. Montant des distributions autres que celles visées en (a),(b),(c) et (d) ci-dessus **(A préciser par nature sur les lignes e à h)**		(e)	
		(f)	
		(g)	
		(h)	
5. Montant des revenus distribués éligibles à l'abattement de 40% prévu au 2° du 3 de l'article 158 du CGI		(i)	
6. Montant des revenus distribués non éligibles à l'abattement de 40% prévu au 2° du 3 de l'article 158 du CGI		(j)	
7. Montant des revenus répartis		total (a à h)	

H RÉMUNÉRATIONS NETTES VERSÉES AUX MEMBRES DE CERTAINES SOCIÉTÉS

Nom, prénoms, domicile et qualité (art. 48-1 à 6 ann. III au CGI) : - SARL - tous les associés ; - SCA - associés gérants ; - SNC ou SCS - associés en nom ou commandités ; - SEP et sté de copropriétaires de navires - associés, gérants ou coparticipants	Pour les SARL : Nombre de parts sociales appartenant à chaque associé en toute propriété ou en usufruit	Année au cours de laquelle le versement a été effectué	Sommes versées, au cours de la période retenue pour l'assiette de l'impôt sur les sociétés, à chaque associé, gérant ou non, désigné col. 1, à titre de traitements, émoluments, indemnités, remboursements forfaitaires de frais ou autres rémunérations de ses fonctions dans la société. Montant des sommes versées :				
			à titre de traitements émoluments et indemnités proprement dits	à titre de frais de représentation, de mission et de déplacement		à titre de frais professionnels autres que ceux visés dans les colonnes 5 et 6	
				Indemnités forfaitaires	Remboursements	Indemnités forfaitaires	Remboursements
1	2	3	4	5	6	7	8

NEANT

Formulaire obligatoire
(art. 223 du Code général des impôts)

IMPOT SUR LES SOCIETES
ANNEXE A LA DECLARATION N° 2065

N° 2065 Bis-SD (SUITE)
(2025)

(A ne remplir que sur les exemplaires "en continu")

Désignation de l'entreprise : **SAS ABOL PROPERTIES**

et Date de clôture de l'exercice : **31122024**

I	DIVERS

NOM ET ADRESSE DU PROPRIETAIRE DU FONDS (en cas de gérance libre)

ADRESSES DES AUTRES ETABLISSEMENTS (Si ce cadre est insuffisant, joindre un état du même modèle)

J	CADRE NE CONCERNANT QUE LES ENTREPRISES PLACÉES SOUS LE RÉGIME SIMPLIFIÉ D'IMPOSITION	
REMUNERATIONS	Montant brut des salaires, **abstraction faite des sommes comprises dans les DSN et versées aux apprentis sous contrat et aux handicapés, figurant sur les DSN de 2024,** montant total des bases brutes fiscales. Ils doivent être majorés, le cas échéant, des indemnités exonérées de la taxe sur les salaires, telles notamment les sommes portées au titre de la contribution de l'employeur à l'acquisition des chèques-vacances par les salariés.	
	Rétrocessions d'honoraires, de commissions et de courtages	

MOINS-VALUES A LONG TERME IMPOSÉES À 0 %,15% ou 19 %

	Taux de 0 %	Taux de 15 % (art. 219 I a*ter* et a*quater*)	Taux de 19 %
MVLT restant à reporter à l'ouverture de l'exercice			
MVLT imputée sur les PVLT de l'exercice			
MVLT réalisée au cours de l'exercice			
MVLT restant à reporter			

K	CADRE NE CONCERNANT QUE LES ORGANISMES BÉNÉFICIAIRES DE DONS (article 222 bis du CGI)	
Montant cumulé des dons et versements mentionnés sur les reçus, attestations ou tous autres documents et perçus au titre de l'exercice		
Nombre de reçus, attestations ou tous autres documents délivrés au titre de l'exercice		

NEANT

Formulaire obligatoire (article 302 septies A bis du Code général des impôts)

① BILAN SIMPLIFIE

DGFiP N° 2033-A-SD2025

Désignation de l'entreprise : **SAS ABOL PROPERTIES** — **3 rue François Leduc** — Néant ☐ *

Adresse de l'entreprise : **77170 SERVON**

SIRET : **8 5 1 1 5 8 8 9 9 0 0 0 1 9**

Durée de l'exercice en nombre de mois * : 12

Durée de l'exercice précédent * : 12

ACTIF			Brut 1		Amortissements-Provisions 2	Net 3 (Exercice N clos le 31122024)	Net 4 (Exercice N-1 clos le 31122023)
ACTIF IMMOBILISE	Immobilisations incorporelles — Fonds commercial*	010		012			
	Immobilisations incorporelles — Autres*	014		016			
	Immobilisations corporelles*	028	680	030	81	599	
	Immobilisations financières* (1)	040		042			
	Total I (5)	044	**680**	048	**81**	**599**	
ACTIF CIRCULANT	STOCKS — Matières premières, approvisionnements, en cours de production *	050		052			
	STOCKS — Marchandises *	060		062			
	Avances et acomptes versés sur commandes	064		066			
	Créances (2) — Clients et comptes rattachés *	068	331	070		331	
	Créances (2) — Autres * (3)	072		074			2 553
	Valeurs mobilières de placement	080		082			
	Disponibilités	084	5 087	086		5 087	901
	Charges constatées d'avance *	092		094			
	Total II	096	**5 418**	098		**5 418**	**3 454**
	Total général (I + II)	110	**6 098**	112	**81**	**6 017**	**3 454**

PASSIF		Exercice N NET 1	Exercice N-1 NET 2
CAPITAUX PROPRES	Capital social ou individuel *	120	1 000	1 000
	Ecarts de réévaluation	124		
	Réserve légale	126		
	Réserves réglementées*	130		
	Autres réserves (dont réserve relative à l'achat d'oeuvres originales d'artistes vivants* 131)	132		
	Report à nouveau	134	(17 614)	(3 501)
	Résultat de l'exercice	136	**(1 029)**	**(14 113)**
	Subventions d'investissement	137		
	Provisions réglementées	140		
	Total I	142	**(17 643)**	**(16 614)**
Provisions pour risques et charges	**Total II**	154		
DETTES (4)	Emprunts et dettes assimilées	156		
	Avances et acomptes reçus sur commandes en cours	164		
	Fournisseurs et comptes rattachés *	166	14 317	9 900
	Dettes fiscales et sociales (dont montant de la TVA 169)	172		62
	Comptes courants d'associés	173	9 343	10 106
	Autres dettes	175		
	Produits constatés d'avance	174		
	Total III	176	**23 660**	**20 068**
	Total général (I + II + III)	180	**6 017**	**3 454**

RENVOIS							
(1)	Dont immobilisations financières à moins d'un an	193		(4)	Dont dettes à plus d'un an	195	
(2)	Dont créances à plus d'un an	197		(5)	Coût de revient des immobilisations acquises ou créées au cours de l'exercice *	182	680
(3)	Dont comptes courants d'associés débiteurs	199			Prix de vente hors TVA des immobilisations cédées au cours de l'exercice *	184	

* Des explications concernant cette rubrique figurent dans la notice n° 2033-NOT.

② COMPTE DE RÉSULTAT SIMPLIFIÉ DE L'EXERCICE (en liste)

DGFiP N° 2033-B-SD2025

Formulaire obligatoire (article 302 septies A-bis du Code général des impôts)

Désignation de l'entreprise: **SAS ABOL PROPERTIES**

Néant ☐ *

A - RÉSULTAT COMPTABLE

		Exercice N clos le 31122024 (1)	Exercice N-1 clos le 31122023 (2)
PRODUITS D'EXPLOITATION	Ventes de marchandises *	210	
	Production vendue biens	214	
	Production vendue services * (dont export et livraisons intracommunautaires 209 / 215 / 217)	218	72 086 / 13 571
	Production stockée * (Variation du stock en produits intermédiaires, produits finis et en cours de production)	222	
	Production immobilisée *	224	
	Subventions d'exploitation reçues	226	
	Autres produits	230	
	Total des produits d'exploitation hors TVA (I)	232	**72 086** / **13 571**
CHARGES D'EXPLOITATION	Achats de marchandises * (y compris droits de douane)	234	
	Variation de stock (marchandises) *	236	
	Achats de matières premières et autres approvisionnements* (y compris droits de douane)	238	
	Variation de stock (matières premières et approvisionnement)*	240	
	Autres charges externes* : (dont crédit bail : - mobilier : ..... - immobilier : . .....)	242	70 084 / 27 377
	Impôts, taxes et versements assimilés (dont taxe professionnelle CFE et CVAE * 243)	244	871 / 226
	Rémunérations du personnel *	250	
	Charges sociales (cf. renvoi 380 du 2033-D)	252	
	Dotations aux amortissements * (dont amortissement du fonds de com-merce article 39, 1-2°, al.3 du CGI 255)	254	81 /
	Dotations aux provisions	256	
	Autres charges { dont provisions fiscales pour implantations commerciales à l'étranger * 259 ; dont cotisations versées aux organisations syndicales et professionnelles 260 }	262	708 / 82
	Total des charges d'exploitation (II)	264	**71 744** / **27 684**
1 - RÉSULTAT D'EXPLOITATION (I - II)		270	**342** / **(14 113)**
PRODUITS ET CHARGES DIVERS	Produits financiers (III)	280	
	Produits exceptionnels (IV)	290	
	Charges financières (V)	294	
	Charges exceptionnelles (VI) — Dont amortissement des souscriptions dans des PME innovantes (art 217 octies) 347 ; Dont amortissement exceptionnel de 25% des constructions nouvelles (art 39 quinquies D) 348	300	1 371 /
	Impôts sur les bénéfices * (VII)	306	
2 - BÉNÉFICE OU PERTE : Produits (I + III + IV) - Charges (II + V + VI + VII)		310	**(1 029)** / **(14 113)**
B - RÉSULTAT FISCAL	Reporter le bénéfice comptable col. 1, le déficit comptable col. 2	312	314 **1 029**
Réintégrations	Rémunérations et avantages personnels non déductibles*	316	
	Amortissements excédentaires (art. 39-4 C.G.I.) et autres amortissements non déductibles	318	
	Provisions non déductibles*	322	
	Impôts et taxes non déductibles * (cf page 7 de la notice 2033-NOT-SD)	324	
	Divers*, dont intérêts excédentaires des cptes-cts d'associés 247 ; écarts de valeurs liquidatives sur OPC* 248	330	1 371
	Fraction des loyers à réintégrer dans le cadre d'un crédit bail immobilier et de levée d'option (Part de loyers dispensée de réintégration (art. 239 sexies D) 249)	251	
	Charges afférentes à l'activité relevant du régime optionnel de taxation au tonnage des entreprises de transport maritime	998	
	Résultat fiscal afférent à l'activité relevant du régime optionnel de taxation au tonnage des entreprises de transport maritime	999	
Déductions	Produits afférents à l'activité relevant du régime optionnel de taxation au tonnage des entreprises de transport maritime		997
	Entreprises nouvelles (44. sexies) 986 ; Jeune entreprise innovante (44. sexies A) 989 ; Zone de revitalisation rurales (44. quindecies) 138		
	Bassins d'emploi à redynamiser (art. 44 duodecies) 991 ; Bassins urbains à dynamiser-BUD (art. 44 sexdecies) 992		342
	ZFA NG (44 quaterdecies) 345 ; Investissements et souscriptions outre-mer 344 ; Zone de développement prioritaire (art. 44 septdecies) 993		
	Zone franche urbaine (44 octies A) 987 ; Zones restructuration de la défense (44 terdecies) 127 ; Zone France Ruralités Revitalisation (ZFRR) 181		
	dont divers* — Créance due au report en arrière du déficit 346 ; Déduction exceptionnelle (art 39 decies) 655 ; Déduction exceptionnelle simulateur de conduite 641		350
	Déduction exceptionnelle (art 39 decies A) 643 ; Déduction exceptionnelle (art 39 decies B) 645 ; Déduction exceptionnelle (art 39 decies C) 647		
	Déduction exceptionnelle (art 39 decies D) 648 ; Déduction exceptionnelle (art. 39 decies G) 649 ; Déductions exceptionnelles (art. 39 decies F) 990		
RÉSULTAT FISCAL AVANT IMPUTATION DES DÉFICITS ANTÉRIEURS	Bénéfice col. 1 / Déficit col. 2	352	**342** 354
Déficits	Déficit de l'exercice reporté en arrière * (Entreprises I.S. seulement)	356	
	Déficits antérieurs reportables :* 17 202 dont imputés sur le résultat :		360 342
RÉSULTAT FISCAL APRÈS IMPUTATION DES DÉFICITS	Bénéfice col. 1 / Déficit col. 2	370	372

* Des explications concernant cette rubrique sont données dans la notice 2033-NOT.

DGFiP N° 2033-C2025

3 IMMOBILISATIONS - AMORTISSEMENTS - PLUS-VALUES - MOINS-VALUES

Formulaire obligatoire (article 302 Septies A bis du Code général des impôts)

Désignation de l'entreprise : **SAS ABOL PROPERTIES**

Néant ☐ *

I IMMOBILISATIONS

ACTIF IMMOBILISE		Valeur brute des immobilisations au début de l'exercice		Augmentations		Diminutions		Valeur brute des immobilisations à la fin de l'exercice		Réévaluation légale * Valeur d'origine des immobilisations en fin d'exercice
Immobilisations incorporelles	Fonds commercial	400		402		404		406		
	Autres	410		412		414		416		
Immobilisations corporelles	Terrains	420		422		424		426		
	Constructions	430		432		434		436		
	Installations techniques matériel et outillage industriels	440		442	680	444		446	680	
	Installations générales agencements divers	450		452		454		456		
	Matériel de transport	460		462		464		466		
	Autres immobilisations corporelles	470		472		474		476		
Immobilisations financières		480		482		484		486		
TOTAL		490		492	**680**	494		496	**680**	

II AMORTISSEMENTS

IMMOBILISATIONS AMORTISSABLES		Montant des amortissements au début de l'exercice		Augmentations : dotations de l'exercice		Diminutions : amortissements afférents aux éléments sortis de l'actif et reprises		Montant des amortissements à la fin de l'exercice	
Fonds commercial		495		497		498		499	
Autres immoblisations incorporelles		500		502		504		506	
Immobilisations corporelles	Terrains	510		512		514		516	
	Constructions	520		522		524		526	
	Installations techniques matériel et outillage industriels	530		532	81	534		536	81
	Installations générales, agencements, aménagements divers	540		542		544		546	
	Matériel de transport	550		552		554		556	
	Autres immobilisations corporelles	560		562		564		566	
TOTAL		570		572	**81**	574		576	**81**

III PLUS-VALUES, MOINS-VALUES

(19 %, 15 % et 0% pour les entreprises à l'IS, 12,8 % pour les entreprises à l'IR)
(Si ce cadre est insuffisant, joindre un état du même modèle)

Nature des immobilisations cédées virées de poste à poste, mises hors service ou réintégrées dans le patrimoine privé y compris les produits de la propriété industrielle.

1	2	3	4	5
6	7	8	9	10

Immobilisation	Valeur d'actif * ①	Amortissements * ②	Valeur résiduelle ③	Prix de cession * ④	Plus ou moins-values: Court terme * ⑤	Long terme: 19 % ⑥	Long terme: 15 % ou 12,80 % ⑦	Long terme: 0 % ⑧
1								
2								
3								
4								
5								
6								
7								
8								
9								
10								
TOTAL	578	580	582	584	586	581	587	589
Plus-values taxables à 19 % (1)			579	Régularisations	590	583	594	595
TOTAL					596	585	597	599

* Des explications concernant cette rubrique sont données dans la notice 2033-NOT.

(1) Ces plus-values sont imposables aux taux de 19 % en application des articles 238 bis JA, 210F et 208C du CGI. Joindre un état établi selon le même modèle, indiquant les modalités de calcul de ces plus values.

4

RELEVÉ DES PROVISIONS - AMORTISSEMENTS DÉROGATOIRES - DÉFICITS REPORTABLES - DIVERS

Formulaire obligatoire (article 302 Septies A bis du Code général des impôts)

Désignation de l'entreprise : **SAS ABOL PROPERTIES**

Néant ☐ *

I RELEVÉ DES PROVISIONS - AMORTISSEMENTS DÉROGATOIRES

A NATURE DES PROVISIONS		Montant au début de l'exercice		Augmentations: dotations de l'exercice		Diminutions: reprises de l'exercice		Montan à la fin de l'exercice	
Provisions réglementées	Amortissements dérogatoires	600		602		604		606	
	Dont majorations exceptionnelles de 30 %	601		603		605		607	
	Autres provisions réglementées	610		612		614		616	
Provisions pour risques et charges		620		622		624		626	
Provisions pour dépréciation	Sur immobilisations	630		632		634		636	
	Sur stocks et en cours	640		642		644		646	
	Sur clients et comptes rattachés	650		652		654		656	
	Autres provisions pour dépréciation	660		662		664		666	
TOTAL		680		682		684		686	

B MOUVEMENTS AFFECTANT LA PROVISION POUR AMORTISSEMENTS DÉROGATOIRES		Dotations		Reprises
Fonds commercial	681		683	
Autres Immob. incorp.	700		705	
Terrains	710		715	
Constructions	720		725	
Inst. techniques mat. et outillage	730		735	
Inst. générales, agen-cements amén. div.	740		745	
Matériel de transport	750		755	
Autres immobilisations corporelles	760		765	
TOTAL	770		775	

C VENTILATION DES DOTATIONS AUX PROVISIONS ET CHARGES À PAYER NON DÉDUCTIBLES POUR L'ASSIETTE DE L'IMPÔT
(Si le cadre C est insuffisant, joindre un état du même modèle)

1	Indemnités pour congés à payer, charges sociales et fiscales correspondantes	
2		
3		
4		
5		
6		
7		
Total à reporter ligne 322 du tableau n° 2033-B	780	

II DÉFICITS REPORTABLES

Déficits restant à reporter au titre de l'exercice précédent (1)			982	17 202
Déficits transférés de plein droit (article 209-II-2 du CGI)	982 bis		Nombre d'opérations sur l'exercice 982 ter	
Déficits imputés			983	342
Déficits reportables			984	16 861
Déficits de l'exercice			860	
Total des déficits restant à reporter			870	16 861

III DIVERS

Primes et cotisations complémentaires facultatives		381	
dont montant déductible des cotisations facultatives versées en application du I de l'article 154 bis du CGI dont cotisations facultatives Madelin (I de l'art. 154 bis du CGI)	325		
dont cotisations facultatives aux nouveaux plans d'épargne retraite	327		
Cotisations personnelles obligatoires de l'exploitant *		380	
dont montant déductible des cotisations sociales obligatoires hors CSG-CRDS	326		
N° du centre de gestion agréé		388	
Montant de la TVA collectée		374	
Montant de la TVA déductible sur biens et services (sauf immobilisations)		378	
Montant des prélèvements personnels de l'exploitant		399	
Aides perçues ayant donné droit à la réduction d'impôt prévue au 4 de l'article 238 bis du CGI pour l'entreprise donatrice		398	
Montant de l'investissement reçu qui a donné lieu à amortissement exceptionnel chez l'entreprise investisseur dans le cadre de l'article 217 octies du CGI		397	

(1) Cette case correspond au montant porté sur la ligne 870 du tableau 2033D déposé au titre de l'exercice précédent.

* Des explications concernant cette rubrique figurent dans la notice n° 2033-NOT.

(5)

Formulaire obligatoire (article 53 A du code général des impôts)

DETERMINATION DES EFFECTIFS ET DE LA VALEUR AJOUTEE

DGFiP N° 2033-E 2025

Désignation de l'entreprise : **SAS ABOL PROPERTIES** Néant [X] *

Exercice ouvert le : **01012024** et clos le : **31122024** Durée en nombre de mois **12**

DECLARATION DES EFFECTIFS

Effectifs moyens du personnel *	376	
dont apprentis	657	
dont handicapés	651	
Effectifs affectés à l'activité artisanale	861	

CALCUL DE LA VALEUR AJOUTEE

I - Chiffre d'affaires de référence CVAE

Ventes de produits fabriqués, prestations de services et marchandises	108	
Redevances pour concessions, brevets, licences et assimilés	118	
Plus-values de cession d'immobilisations corporelles et incorporelles, si rattachées à une activité normale et courante	119	
Refacturations de frais inscrits au compte de transfert de charges	105	
TOTAL 1	106	

II - Autres produits à retenir pour le calcul de la valeur ajoutée

Autres produits de gestion courante hors quote-parts de résultat sur opérations faites en commun	115	
Production immobilisée à hauteur des seules charges déductibles ayant concouru à sa formation	143	
Subventions d'exploitation reçues	113	
Variation positive des stocks	111	
Transferts de charges déductibles de la valeur ajoutée	116	
Rentrées sur créances amorties lorsqu'elles se rapportent au résultat d'exploitation	153	
TOTAL 2	144	

III - Charges à retenir pour le calcul de la valeur ajoutée

Achats	121	
Variation négative des stocks	145	
Services extérieurs, à l'exception des loyers et redevances	125	
Loyers et redevances, à l'exception de ceux afférents à des immobilisations corporelles mises à disposition dans le cadre d'une convention de location-gérance ou de crédit-bail ou encore d'une convention de location de plus de 6 mois	146	
Taxes déductibles de la valeur ajoutée	133	
Autres charges de gestion courante hors quote-parts de résultat sur opérations faites en commun	148	
Charges déductibles de la valeur ajoutée afférente à la production immobilisée déclarée	128	
Fraction déductible de la valeur ajoutée des dotations aux amortissements afférentes à des immobilisations corporelles mises à disposition dans le cadre d'une convention de location-gérance ou de crédit-bail ou encore d'une convention de location de plus de 6 mois	135	
Moins-values de cession d'immobilisations corporelles et incorporelles, si rattachées à une activité normale et courante	150	
TOTAL 3	152	

IV - Valeur ajoutée produite

Calcul de la valeur ajoutée **TOTAL 1 + TOTAL 2 - TOTAL 3**	137	

V - Cotisation sur la Valeur ajoutée des Entreprises

Valeur ajoutée assujettie à la CVAE (à reporter sur les 1330-CVAE pour les multi-établissements et sur les 1329-AC et 1329-DEF. Si la VA calculée est négative, il convient de reporter un montant égal à 0 au cadre C des formulaires n° 1329-AC et 1329-DEF)	117	

Cadre réservé au mono établissement au sens de la CVAE

Les entreprises effectuant uniquement des opérations à caractères agricoles n'entrant pas dans le champ de la CVAE ne doivent pas compléter ce cadre. Si vous êtes assujettis à la CVAE et êtes un mono établissement au sens de la CVAE (cf notice de la déclaration n°1330-CVAE-SD), veuillez compléter le cadre ci-dessous et la ligne 117 (ci-dessus). Vous serez alors dispensé du dépôt de la déclaration 1330-CVAE-SD.

Mono établissement au sens de la CVAE	020				
Chiffre d'affaires de référence CVAE				022	
Effectifs au sens de la CVAE				023	
Chiffre d'affaires du groupe économique (art. 223 A du CGI)				026	
Période de référence	024		160		
Date de cessation (de l'activité soumise à la CVAE)			186		

(1) il ne doit pas être tenu compte dans les lignes 121 à 148 des charges déductibles de la valeur ajoutée, afférente à la production immobilisée déclarée ligne 143, portées en ligne 128.

* Des explications concernant cette rubrique sont données dans la notice n° 2033-NOT-SD

Formulaire obligatoire
(art. 38 de l'annexe III au C.G.I.)

⑥ COMPOSITION DU CAPITAL SOCIAL

DGFiP N° 2033-F 2025

(liste des personnes ou groupements de personnes de droit ou de fait détenant directement au moins 10% du capital de la société)

N° de dépôt

1/1 (1) Néant ☐ *

EXERCICE CLOS LE 31/12/2024

N° SIRET 85115888990 0019

DENOMINATION DE L'ENTREPRISE **SAS ABOL PROPERTIES**

ADRESSE (voie) **3 rue François Leduc**

CODE POSTAL **77170** VILLE **SERVON**

NOMBRE TOTAL D'ASSOCIES OU ACTIONNAIRES PERSONNES MORALES DE L'ENTREPRISE	901		NOMBRE TOTAL DE PARTS OU D'ACTIONS CORRESPONDANTES	902	
NOMBRE TOTAL D'ASSOCIES OU ACTIONNAIRES PERSONNES PHYSIQUES DE L'ENTREPRISE	903	2	NOMBRE TOTAL DE PARTS OU D'ACTIONS CORRESPONDANTES	904	1 000
TOTALISATION	905	2	TOTALISATION	906	1 000

I. CAPITAL DETENU PAR LES PERSONNES MORALES :

Forme juridique | Dénomination | N° SIREN (si société établie en France) | % de détention | Nb de parts ou actions | Adresse : N° | Voie | Code postal | Commune | Pays

Forme juridique | Dénomination | N° SIREN (si société établie en France) | % de détention | Nb de parts ou actions | Adresse : N° | Voie | Code postal | Commune | Pays

Forme juridique | Dénomination | N° SIREN (si société établie en France) | % de détention | Nb de parts ou actions | Adresse : N° | Voie | Code postal | Commune | Pays

Forme juridique | Dénomination | N° SIREN (si société établie en France) | % de détention | Nb de parts ou actions | Adresse : N° | Voie | Code postal | Commune | Pays

II. CAPITAL DETENU PAR LES PERSONNES PHYSIQUES :

Titre (2) **MME** Nom de famille **PLUCHART** Prénom(s) **Chrystelle**
Nom d'usage | % de détention **10,00** Nb de parts ou actions **100**
Naissance : Date **04021971** N° département **93** Commune **DUGNY** Pays **FRANCE**
Adresse : N° **3** Voie **rue François Leduc**
Code postal **77170** Commune **SERVON** Pays

Titre (2) **M** Nom de famille **DIDION** Prénom(s) **Frédéric**
Nom d'usage | % de détention **90,00** Nb de parts ou actions **900**
Naissance : Date **28061973** N° département **91** Commune **EVRY** Pays **FRANCE**
Adresse : N° **3** Voie **rue François Leduc**
Code postal **77170** Commune **SERVON** Pays

(1) Lorsque le nombre d'associés excède le nombre de lignes de l'imprimé, utiliser un ou plusieurs tableaux supplémentaires. Dans ce cas, il convient de numéroter chaque tableau en haut et à gauche de la case prévue à cet effet et de porter le nombre total de tableaux souscrits en bas à droite de cette même case.
(2) Indiquer : M pour Monsieur, MME pour Madame.
* Des explications concernant cette rubrique figurent dans la notice n° 2033-NOT.

Formulaire obligatoire
(art. 38 de l'annexe III au C.G.I.)

N° de dépôt

⑦ FILIALES ET PARTICIPATIONS

(liste des personnes ou groupements de personnes de droit ou de fait dont la société détient directement au moins 10 % du capital)

DGFiP N° 2033-G 2025

1/1 **(1)** Néant [X] *

EXERCICE CLOS LE 31/12/2024

N° SIRET 851 158 899 000 19

DENOMINATION DE L'ENTREPRISE **SAS ABOL PROPERTIES**

ADRESSE (voie) **3 rue François Leduc**

CODE POSTAL **77170** VILLE **SERVON**

NOMBRE TOTAL DE FILIALES DETENUES PAR L'ENTREPRISE **905**

Forme juridique | Dénomination

N° SIREN (si société établie en France) | % de détention

Adresse : N° | Voie

Code postal | Commune | Pays

Forme juridique | Dénomination

N° SIREN (si société établie en France) | % de détention

Adresse : N° | Voie

Code postal | Commune | Pays

Forme juridique | Dénomination

N° SIREN (si société établie en France) | % de détention

Adresse : N° | Voie

Code postal | Commune | Pays

Forme juridique | Dénomination

N° SIREN (si société établie en France) | % de détention

Adresse : N° | Voie

Code postal | Commune | Pays

Forme juridique | Dénomination

N° SIREN (si société établie en France) | % de détention

Adresse : N° | Voie

Code postal | Commune | Pays

Forme juridique | Dénomination

N° SIREN (si société établie en France) | % de détention

Adresse : N° | Voie

Code postal | Commune | Pays

Forme juridique | Dénomination

N° SIREN (si société établie en France) | % de détention

Adresse : N° | Voie

Code postal | Commune | Pays

Forme juridique | Dénomination

N° SIREN (si société établie en France) | % de détention

Adresse : N° | Voie

Code postal | Commune | Pays

Forme juridique | Dénomination

N° SIREN (si société établie en France) | % de détention

Adresse : N° | Voie

Code postal | Commune | Pays

(1) Lorsque le nombre de filiales excède le nombre de lignes de l'imprimé, utiliser un ou plusieurs tableaux supplémentaires. Dans ce cas, il convient de numéroter chaque tableau en haut et à gauche de la case prévue à cet effet et de porter le nombre total de tableaux souscrits en bas à droite de cette même case.

* Des explications concernant cette rubrique sont données dans la notice 2033-NOT