**ABO-ERG GEOTECHNIQUE**

**SOCIETE PAR ACTIONS SIMPLIFIEE**

**CAPITAL : 368 000 €UROS**

**SIEGE SOCIAL**

**ZI DES PLAYES JEAN MONNET SUD, QUARTIER LA FARLEDE**

**243 AVENUE DE BRUXELLES, 83500 LA SEYNE SUR MER**

**339 110 611 R.C.S TOULON**

---

# EXTRAIT DU PROCES VERBAL DE LA DECISION DE L'ACTIONNAIRE UNIQUE DU 30 JUIN 2026

## EXERCICE SOCIAL CLOS LE 31 DECEMBRE 2025

---

Du procès-verbal de la décision de l'actionnaire unique du 30 juin 2026 de la société visée en rubrique, il résulte notamment ce qui suit :

L'actionnaire unique, après avoir pris connaissance par la lecture qui lui en a été faite du rapport du Président, et sur sa proposition, statuant sur l'affectation des résultats de l'exercice écoulé et après avoir constaté que la Réserve légale était dotée d'un montant représentant au moins 10% du capital social et que les comptes dudit exercice se soldent par un bénéfice de 325 719 €uros, décide d'affecter ledit bénéfice au compte Report à Nouveau de telle sorte qu'après l'affectation du résultat, ce compte laisse apparaître un solde créditeur de 4 324 946 €uros.

Après l'affectation desdits bénéfices, les sommes distribuables représentant pareil montant de 4 324 946 €uros, l'actionnaire unique décide de distribuer un dividende de 350 000 €uros à prélever sur le compte Report à Nouveau.

L'actionnaire unique décide que ce dividende de 350 000 €uros, sera mis en paiement à partir d'une date qui sera fixée par le Président, et au plus tard le 30 septembre 2026.

**POUR EXTRAIT**
**LE PRESIDENT**
**S. GORI**

# Bilan Actif

Période du 01/01/25 au 31/12/25

ABO-ERG GEOTECHNIQUE

Devise d'édition €

Certifié conforme à l'original

| RUBRIQUES | BRUT | Amortissements | Net (N) 31/12/2025 | Net (N-1) 31/12/2024 |
|---|---|---|---|---|
| CAPITAL SOUSCRIT NON APPELÉ | | | | |
| IMMOBILISATIONS INCORPORELLES | | | | |
| Frais d'établissement | | | | |
| Frais de développement | | | | |
| Concession, brevets et droits similaires | 225 026 | 221 624 | 3 402 | 3 825 |
| Fonds commercial | 192 848 | | 192 848 | 192 848 |
| Autres immobilisations incorporelles | | | | |
| Avances et acomptes sur immobilisations incorporelles | 33 205 | | 33 205 | 26 691 |
| **TOTAL immobilisations incorporelles :** | **451 079** | **221 624** | **229 455** | **223 364** |
| IMMOBILISATIONS CORPORELLES | | | | |
| Terrains | 44 964 | 12 950 | 32 014 | 32 014 |
| Constructions | | | | |
| Installations techniques, matériel et outillage industriel | 504 252 | 504 252 | | |
| Autres immobilisations corporelles | 236 213 | 216 345 | 19 868 | 16 502 |
| Immobilisations en cours | | | | |
| Avances et acomptes | | | | |
| **TOTAL immobilisations corporelles :** | **785 428** | **733 546** | **51 882** | **48 516** |
| IMMOBILISATIONS FINANCIÈRES | | | | |
| Participations évaluées par mise en équivalence | | | | |
| Autres participations | | | | |
| Créances rattachées à des participations | | | | |
| Autres titres immobilisés | | | | |
| Prêts | 823 630 | | 823 630 | 998 895 |
| Autres immobilisations financières | 45 517 | | 45 517 | 28 817 |
| **TOTAL immobilisations financières :** | **869 147** | | **869 147** | **1 027 712** |
| **ACTIF IMMOBILISÉ** | **2 105 654** | **955 170** | **1 150 484** | **1 299 592** |
| STOCKS ET EN-COURS | | | | |
| Matières premières et approvisionnement | 340 233 | | 340 233 | 325 546 |
| Stocks d'en-cours de production de biens | | | | |
| Stocks d'en-cours production de services | | | | |
| Stocks produits intermédiaires et finis | | | | |
| Stocks de marchandises | | | | |
| **TOTAL stocks et en-cours :** | **340 233** | | **340 233** | **325 546** |
| CRÉANCES | | | | |
| Avances, acomptes versés sur commandes | | | | |
| Créances clients et comptes rattachés | 9 415 047 | 84 302 | 9 330 745 | 9 407 860 |
| Autres créances | 1 222 416 | 43 737 | 1 178 679 | 1 203 055 |
| Capital souscrit et appelé, non versé | | | | |
| **TOTAL créances :** | **10 637 463** | **128 039** | **10 509 424** | **10 610 915** |
| DISPONIBILITÉS ET DIVERS | | | | |
| Valeurs mobilières de placement | 232 | | 232 | 232 |
| Disponibilités | 2 011 307 | | 2 011 307 | 1 142 061 |
| Charges constatées d'avance | 187 326 | | 187 326 | 179 378 |
| **TOTAL disponibilités et divers :** | **2 198 865** | | **2 198 865** | **1 321 670** |
| **ACTIF CIRCULANT** | **13 176 561** | **128 039** | **13 048 522** | **12 258 131** |
| Frais d'émission d'emprunts à étaler | 3 725 | | 3 725 | 14 902 |
| Primes remboursement des obligations | | | | |
| Écarts de conversion actif | | | | |
| **TOTAL GÉNÉRAL** | **15 285 941** | **1 083 209** | **14 202 732** | **13 572 625** |

© Sage

# Bilan Passif

Période du 01/01/25 au 31/12/25

**ABO-ERG GEOTECHNIQUE**

Devise d'édition €

| RUBRIQUES | | | Net (N) 31/12/2025 | Net (N-1) 31/12/2024 |
|---|---|---|---|---|
| SITUATION NETTE | | | | |
| Capital social ou individuel | dont versé | 368 000 | 368 000 | 368 000 |
| Primes d'émission, de fusion, d'apport, ... | | | | |
| Écarts de réévaluation | dont écart d'équivalence | | | |
| Réserve légale | | | 36 800 | 36 800 |
| Réserves statutaires ou contractuelles | | | | |
| Réserves réglementées | | | | |
| Autres réserves | | | | |
| Report à nouveau | | | 3 999 227 | 3 812 425 |
| **Résultat de l'exercice** | | | 325 719 | 436 802 |
| | | **TOTAL situation nette :** | **4 729 746** | **4 654 027** |
| SUBVENTIONS D'INVESTISSEMENT | | | | |
| PROVISIONS RÉGLEMENTÉES | | | | |
| | | **CAPITAUX PROPRES** | **4 729 746** | **4 654 027** |
| Produits des émissions de titres participatifs | | | | |
| Avances conditionnées | | | | |
| | | **AUTRES FONDS PROPRES** | | |
| Provisions pour risques | | | 299 888 | 264 473 |
| Provisions pour charges | | | 465 349 | 436 896 |
| | | **PROVISIONS POUR RISQUES ET CHARGES** | **765 237** | **701 370** |
| DETTES FINANCIÈRES | | | | |
| Emprunts obligataires convertibles | | | | |
| Autres emprunts obligataires | | | | |
| Emprunts et dettes auprès des établissements de crédit | | | 220 877 | 880 204 |
| Emprunts et dettes financières divers | | | | |
| | | **TOTAL dettes financières :** | **220 877** | **880 204** |
| AVANCES ET ACOMPTES RECUS SUR COMMANDES EN COURS | | | | |
| DETTES DIVERSES | | | | |
| Dettes fournisseurs et comptes rattachés | | | 3 755 242 | 2 806 526 |
| Dettes fiscales et sociales | | | 4 332 807 | 4 069 016 |
| Dettes sur immobilisations et comptes rattachés | | | | |
| Autres dettes | | | 366 900 | 385 489 |
| | | **TOTAL dettes diverses :** | **8 454 949** | **7 261 030** |
| PRODUITS CONSTATÉS D'AVANCE | | | 31 923 | 75 994 |
| | | **DETTES** | **8 707 748** | **8 217 228** |
| Ecarts de conversion passif | | | | |
| | | TOTAL GÉNÉRAL | 14 202 732 | 13 572 625 |

© Sage

# Compte de Résultat (Première Partie)

**ABO-ERG GEOTECHNIQUE**

Période du 01/01/25 au 31/12/25

Devise d'édition €

| RUBRIQUES | France | Export | Net (N) 31/12/2025 | Net (N-1) 31/12/2024 |
|---|---|---|---|---|
| Ventes de marchandises | | | | |
| Production vendue de biens | | | | |
| Production vendue de services | 26 921 191 | | 26 921 191 | 25 318 456 |
| **Chiffres d'affaires nets** | **26 921 191** | | **26 921 191** | **25 318 456** |
| Production stockée | | | | |
| Production immobilisée | | | | |
| Subventions d'exploitation | | | | 1 333 |
| Reprises sur amortissements et provisions, transfert de charges | | | 15 224 | 353 802 |
| Autres produits | | | 4 850 | 23 |
| **PRODUITS D'EXPLOITATION** | | | **26 941 266** | **25 673 614** |
| CHARGES EXTERNES | | | | |
| Achats de marchandises [et droits de douane] | | | | |
| Variation de stock de marchandises | | | | |
| Achats de matières premières et autres approvisionnements | | | 758 292 | 889 652 |
| Variation de stock [matières premières et approvisionnements] | | | (14 687) | (35 314) |
| Autres achats et charges externes | | | 15 636 770 | 15 123 743 |
| **TOTAL charges externes :** | | | **16 380 375** | **15 978 081** |
| IMPOTS, TAXES ET VERSEMENTS ASSIMILÉS | | | 362 207 | 377 976 |
| CHARGES DE PERSONNEL | | | | |
| Salaires et traitements | | | 6 633 433 | 6 240 402 |
| Charges sociales | | | 2 670 952 | 2 529 973 |
| **TOTAL charges de personnel :** | | | **9 304 385** | **8 770 375** |
| DOTATIONS D'EXPLOITATION | | | | |
| Dotations aux amortissements sur immobilisations | | | 5 484 | 7 223 |
| Dotations aux provisions sur immobilisations | | | | |
| Dotations aux provisions sur actif circulant | | | 91 193 | 6 750 |
| Dotations aux provisions pour risques et charges | | | 75 435 | 26 891 |
| **TOTAL dotations d'exploitation :** | | | **172 112** | **40 864** |
| AUTRES CHARGES D'EXPLOITATION | | | 116 249 | 42 703 |
| **CHARGES D'EXPLOITATION** | | | **26 335 327** | **25 209 999** |
| **RÉSULTAT D'EXPLOITATION** | | | **605 938** | **463 615** |

© Sage

# Compte de Résultat (Seconde Partie)

**ABO-ERG GEOTECHNIQUE**

Période du 01/01/25 au 31/12/25

Devise d'édition €

| RUBRIQUES | Net (N) 31/12/2025 | Net (N-1) 31/12/2024 |
|---|---|---|
| **RÉSULTAT D'EXPLOITATION** | **605 938** | **463 615** |
| Bénéfice attribué ou perte transférée | | |
| Perte supportée ou bénéfice transféré | | |
| PRODUITS FINANCIERS | | |
| Produits financiers de participation | 50 998 | 72 786 |
| Produits des autres valeurs mobilières et créances de l'actif immobilisé | | |
| Autres intérêts et produits assimilés | | |
| Reprises sur provisions et transferts de charges | | |
| Différences positives de change | | |
| Produits nets sur cessions de valeurs mobilières de placement | | |
| | **50 998** | **72 786** |
| CHARGES FINANCIÈRES | | |
| Dotations financières aux amortissements et provisions | | |
| Intérêts et charges assimilées | 4 338 | 9 263 |
| Différences négatives de change | | |
| Charges nettes sur cessions de valeurs mobilières de placement | | |
| | **4 338** | **9 263** |
| **RÉSULTAT FINANCIER** | **46 660** | **63 523** |
| **RÉSULTAT COURANT AVANT IMPOTS** | **652 598** | **527 138** |
| PRODUITS EXCEPTIONNELS | | |
| Produits exceptionnels sur opérations de gestion | | 10 191 |
| Produits exceptionnels sur opérations en capital | | 6 204 |
| Reprises sur provisions et transferts de charges | | 37 034 |
| | | **53 430** |
| CHARGES EXCEPTIONNELLES | | |
| Charges exceptionnelles sur opérations de gestion | | 96 087 |
| Charges exceptionnelles sur opérations en capital | | 2 204 |
| Dotations exceptionnelles aux amortissements et provisions | 43 737 | 80 000 |
| | **43 737** | **178 292** |
| **RÉSULTAT EXCEPTIONNEL** | **(43 737)** | **(124 862)** |
| Participation des salariés aux résultats de l'entreprise | 149 475 | 25 187 |
| Impôts sur les bénéfices | 133 667 | (59 713) |
| **TOTAL DES PRODUITS** | **26 992 264** | **25 799 829** |
| **TOTAL DES CHARGES** | **26 666 544** | **25 363 028** |
| **BÉNÉFICE OU PERTE** | **325 719** | **436 802** |

© Sage

ABO ERG
GÉOTECHNIQUE

# ABO-ERG GEOTECHNIQUE

*Bureau d'étude géotechnique*

# Annexe

**Exercice**
**du 01/01/2025 au 31/12/2025**

***Montants en K€***

# S O M M A I R E


SOMMAIRE ..... 2

1. FAITS MAJEURS DE L'EXERCICE ..... 3

1.1 Événements principaux de l'exercice ..... 3

1.2 Principes, règles et méthodes comptables ..... 3

1.3 Événements postérieurs à la clôture ..... 3

1.4 Dérogations, modifications aux principes et méthodes comptables ..... 3

2. INFORMATIONS RELATIVES AU BILAN ..... 4

2.1 Bilan actif ..... 4

*2.1.1 Tableau des immobilisations* ..... 4
*2.1.2 Tableau des amortissements des immobilisations* ..... 5
*2.1.3 Tableau des stocks* ..... 6
*2.1.4 État des échéances des créances à la clôture de l'exercice* ..... 6
*2.1.5 Tableau des dépréciations* ..... 7
*2.1.6 Valeurs mobilières de placement* ..... 7

2.2 Bilan passif ..... 8

*2.2.1 Capital* ..... 8
*2.2.2 État des échéances des dettes à la clôture de l'exercice* ..... 8
*2.2.3 Montant des créances et des dettes d'impôt différé* ..... 8
*2.2.4 Provisions pour risques et charges* ..... 9

3. INFORMATIONS RELATIVES AU COMPTE DE RÉSULTAT ..... 10

3.1 Montant du chiffre d'affaires en K€ ..... 10

3.2 Ventilation de l'effectif moyen ..... 10

3.3 Résultat exceptionnel ..... 10

3.4 Ventilation de l'impôt sur les bénéfices – Montants en K€ ..... 10

3.5 Tableau des opérations réalisées avec des parties liées ..... 10

3.6 Honoraires de Commissariat aux Comptes ..... 10

4. ENGAGEMENTS ..... 11

4.1 Engagements de crédit-bail ..... 11

4.2 Autres engagements hors-bilan ..... 11

5. IDENTITÉ DE LA SOCIÉTÉ MÈRE CONSOLIDANT LES COMPTES DE LA SOCIÉTÉ ..... 11

## 1. FAITS MAJEURS DE L'EXERCICE

### 1.1 Événements principaux de l'exercice

➔ Néant

### 1.2 Principes, règles et méthodes comptables

Les comptes annuels de l'exercice clos le 31 décembre 2025 ont été élaborés conformément à la règlementation en vigueur résultant du Recueil des Normes Comptables françaises.

ABO-ERG GEOTECHNIQUE applique pour la première fois le règlement ANC N°2022-06 relatif à la modernisation des états financiers, modifiant le règlement ANC N°2014-03 déjà mis à jour par le Règlement ANC 2016-07 du 4 novembre 2016 relatif au plan comptable général. Il est d'application obligatoire pour les exercices ouverts à compter du 1er janvier 2025. Ce changement de règlementation comptable constitue un changement de méthode comptable. Les dispositions du règlement ANC n°2022 règlementation comptable constitue un changement de méthode comptable. Les dispositions du règlement ANC N°2022-06 s'appliquent à compter de l'exercice de première application sans emporter de conséquences sur les comptes antérieurs, autres que les reclassements nécessaires pour se conformer aux nouveaux modèles de bilan et de compte de résultat lors du premier exercice d'application.

En particulier, le règlement introduit les changements suivants, d'application prospective :

- Introduction d'une nouvelle définition du résultat exceptionnel. Ainsi, à compter du 1er janvier 2025, les opérations comptabilisées dans le résultat exceptionnel portent sur :
  - Les produits et charges directement liés à un événement majeur et inhabituel,
  - Les écritures d'origine fiscale, les changements de méthodes comptables comptabilisés en résultat pour des raisons fiscales et les corrections d'erreurs (sauf si elles corrigent une écriture ayant été directement imputée sur les capitaux propres) ;
- Suppression de la technique du transfert de charges ;
- Comptabilisation en résultat financier de la dotation aux amortissements d'émissions d'emprunt.

L'application du règlement ANC n°2022-06 n'a eu aucun impact significatif sur les postes du bilan et du compte de résultat de l'exercice 2025.

### 1.3 Événements postérieurs à la clôture

➔ Néant

### 1.4 Dérogations, modifications aux principes et méthodes comptables

➔ Néant

# 2. INFORMATIONS RELATIVES AU BILAN

## 2.1 Bilan actif

### *2.1.1 Tableau des immobilisations*

Désignation de l'entreprise [illegible] — Néant ☐

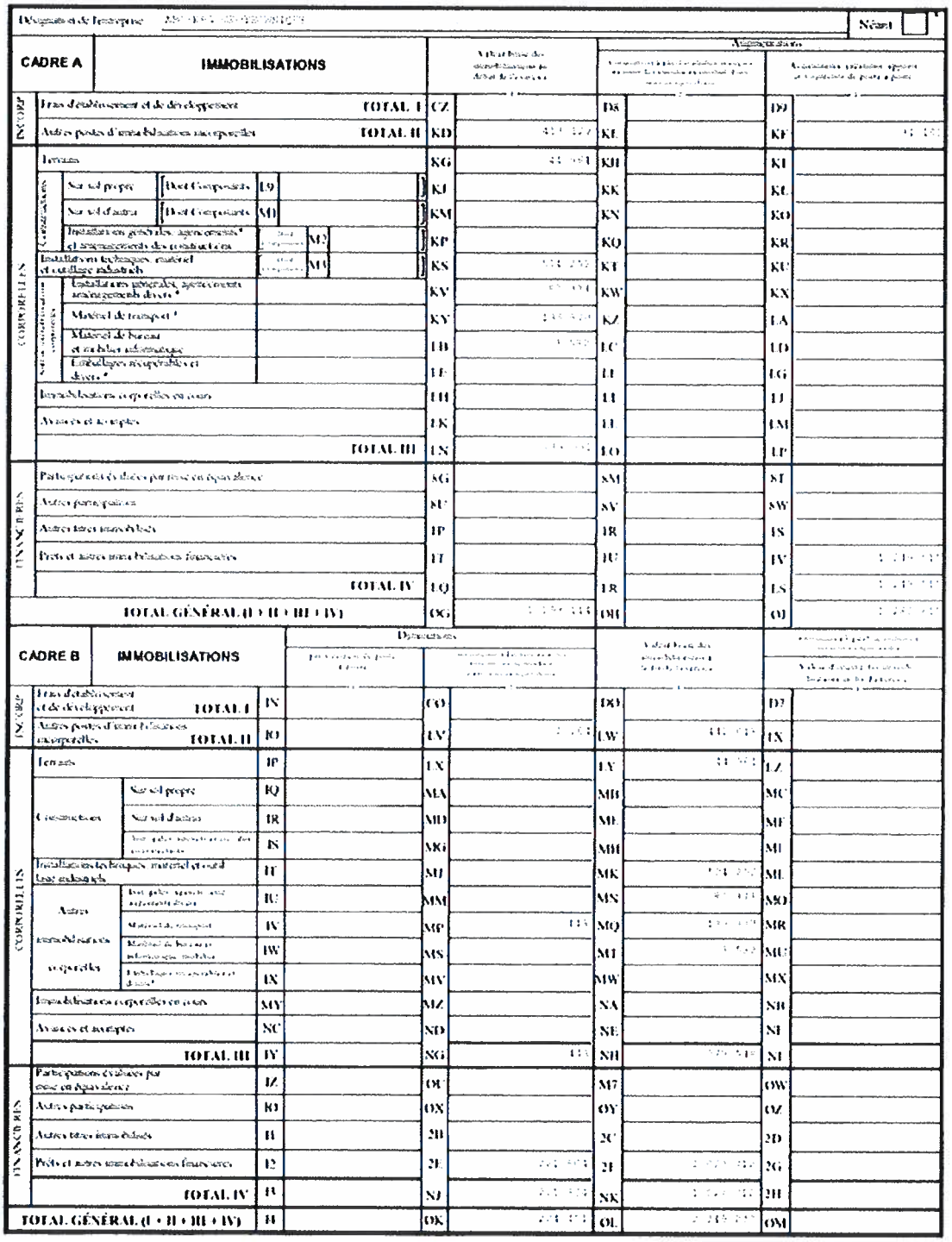

| CADRE A | IMMOBILISATIONS | | Valeur brute des immobilisations au début de l'exercice | | Augmentations | | | |
|---|---|---|---|---|---|---|---|---|
| | | | | | [illegible] | | [illegible] | |
| INCORP. | Frais d'établissement et de développement | TOTAL I | CZ | | D8 | | D9 | |
| | Autres postes d'immobilisations incorporelles | TOTAL II | KD | [illegible] | KE | | KF | [illegible] |
| CORPORELLES | Terrains | | KG | [illegible] | KH | | KI | |
| | Constructions — Sur sol propre | Dont Composants L9 | KJ | | KK | | KL | |
| | Constructions — Sur sol d'autrui | Dont Composants M1 | KM | | KN | | KO | |
| | Constructions — Installations générales, agencements* et aménagements des constructions | [illegible] M2 | KP | | KQ | | KR | |
| | Installations techniques, matériel et outillage industriels | [illegible] M3 | KS | [illegible] | KT | | KU | |
| | Autres immobilisations corporelles — Installations générales, agencements, aménagements divers* | | KV | [illegible] | KW | | KX | |
| | Autres immobilisations corporelles — Matériel de transport* | | KY | [illegible] | KZ | | LA | |
| | Autres immobilisations corporelles — Matériel de bureau et mobilier informatique | | LB | [illegible] | LC | | LD | |
| | Autres immobilisations corporelles — Emballages récupérables et divers* | | LE | | LF | | LG | |
| | Immobilisations corporelles en cours | | LH | | LI | | LJ | |
| | Avances et acomptes | | LK | | LL | | LM | |
| | | TOTAL III | LN | [illegible] | LO | | LP | |
| FINANCIÈRES | Participations évaluées par mise en équivalence | | SG | | SM | | ST | |
| | Autres participations | | SU | | SV | | SW | |
| | Autres titres immobilisés | | TP | | TR | | TS | |
| | Prêts et autres immobilisations financières | | TT | | TU | | TV | [illegible] |
| | | TOTAL IV | LQ | | LR | | LS | [illegible] |
| | TOTAL GÉNÉRAL (I + II + III + IV) | | OG | [illegible] | OH | | OJ | [illegible] |

| CADRE B | IMMOBILISATIONS | | Diminutions | | | | Valeur brute des immobilisations à la fin de l'exercice | | [illegible] | |
|---|---|---|---|---|---|---|---|---|---|---|
| | | | [illegible] | | [illegible] | | | | [illegible] | |
| INCORP. | Frais d'établissement et de développement | TOTAL I | IN | | CO | | DO | | D7 | |
| | Autres postes d'immobilisations incorporelles | TOTAL II | IO | | LV | [illegible] | LW | [illegible] | LX | |
| CORPORELLES | Terrains | | IP | | LX | | LY | [illegible] | LZ | |
| | Constructions — Sur sol propre | | IQ | | MA | | MB | | MC | |
| | Constructions — Sur sol d'autrui | | IR | | MD | | ME | | MF | |
| | Constructions — Installations générales, agencements et aménagements des constructions | | IS | | MG | | MH | | MI | |
| | Installations techniques, matériel et outillage industriels | | IT | | MJ | | MK | [illegible] | ML | |
| | Autres immobilisations corporelles — Installations générales, agencements, aménagements divers | | IU | | MM | | MN | [illegible] | MO | |
| | Autres immobilisations corporelles — Matériel de transport | | IV | | MP | [illegible] | MQ | [illegible] | MR | |
| | Autres immobilisations corporelles — Matériel de bureau et mobilier informatique | | IW | | MS | | MT | [illegible] | MU | |
| | Autres immobilisations corporelles — Emballages récupérables et divers* | | IX | | MV | | MW | | MX | |
| | Immobilisations corporelles en cours | | MY | | MZ | | NA | | NB | |
| | Avances et acomptes | | NC | | ND | | NE | | NF | |
| | | TOTAL III | IY | | NG | [illegible] | NH | [illegible] | NI | |
| FINANCIÈRES | Participations évaluées par mise en équivalence | | IZ | | OU | | M7 | | OW | |
| | Autres participations | | IO | | OX | | OY | | OZ | |
| | Autres titres immobilisés | | I1 | | 2B | | 2C | | 2D | |
| | Prêts et autres immobilisations financières | | I2 | | 2E | [illegible] | 2F | [illegible] | 2G | |
| | | TOTAL IV | I3 | | NJ | [illegible] | NK | [illegible] | 2H | |
| | TOTAL GÉNÉRAL (I + II + III + IV) | | I4 | | OK | [illegible] | OL | [illegible] | OM | |

Immobilisations incorporelles :
Elles ne font pas l'objet d'amortissement mais pourront faire l'objet d'une provision pour dépréciation si leur valeur d'inventaire devient inférieure à la valeur comptable.

Immobilisations corporelles :
Elles sont évaluées à leur coût d'acquisition (prix d'achat et frais accessoires, hors frais d'acquisition des immobilisations) ou à leur coût de production.

Immobilisations financières :
La valeur brute est constituée par le coût d'achat hors frais accessoires. Lorsque la valeur d'inventaire est inférieure à la valeur brute, une provision pour dépréciation est constituée du montant de la différence.
Mouvements principaux de l'exercice : Remboursement par l'actionnaire du prêt consenti en 2023, et variation des cautions.

### *2.1.2 Tableau des amortissements des immobilisations*

Les amortissements pour dépréciation sont calculés suivant le mode linéaire considéré comme économiquement justifié en fonction de la durée de vie prévue.

| Dénomination de l'entreprise : ABO-ERG GEOTECHNIQUE | | | | | | | | | | Néant ☐ |
|---|---|---|---|---|---|---|---|---|---|---|
| CADRE A | SITUATIONS ET MOUVEMENTS DE L'EXERCICE DES AMORTISSEMENTS TECHNIQUES (OU VENANT EN DIMINUTION DE L'ACTIF) | | | | | | | | | |
| IMMOBILISATIONS AMORTISSABLES | | Montant des amortissements au début de l'exercice | | Augmentations : dotations de l'exercice | | Diminutions : amortissements afférents aux éléments sortis de l'actif en cours | | Montant des amortissements à la fin de l'exercice | | |
| Frais d'établissement et de développement | | CY | | FI | | FM | | FN | | |
| Fonds commercial | | RE | | RJ | | RL | | RJ | | |
| Autres immobilisations incorporelles | | PL | 213 650 | PI | 5 003 | PG | | PH | 218 654 | |
| TOTAL I | | RK | 213 650 | RM | 5 003 | RN | | RO | 218 654 | |
| Terrains | | PI | 12 950 | PJ | 0 | PK | | PL | 12 950 | |
| Constructions | Sur sol propre | PM | | PN | | PO | | PQ | | |
| | Sur sol d'autrui | PR | | PS | | PT | | PU | | |
| | Installations générales, agencements et aménagements des constructions | PV | | PW | | PX | | PY | | |
| Installations techniques, matériel et outillage industriels | | PZ | 504 252 | QA | 0 | QB | | QC | 504 252 | |
| Autres immobilisations corporelles | Installations générales, agencements, aménagements divers | QD | 68 651 | QI | 2 320 | QI | 0 | QG | 70 971 | |
| | Matériel de transport | QH | 139 826 | QI | 0 | QJ | 443 | QK | 139 383 | |
| | Matériel de bureau et informatique, mobilier | QL | 3 502 | QM | 0 | QN | | QO | 3 502 | |
| | Emballages récupérables et divers | QP | | QR | | QS | | QT | | |
| TOTAL II | | QU | 729 255 | QV | 2 320 | QW | 443 | QX | 731 033 | |
| TOTAL GÉNÉRAL (I + II) | | QN | 942 905 | QP | 7 323 | QQ | 443 | QR | 949 686 | |

| Types d'immobilisations | Mode | Durée |
|---|---|---|
| Agencements et aménagements de constructions | Linéaire | 5 à 10 ans |
| Installations techniques, matériel et outillage industriel | Linéaire | 5 à 10 ans |
| Matériel de transport (neuf & occasion) | Linéaire | 4 à 5 ans |
| Matériel de bureau & Informatique | Linéaire | 3 à 5 ans |

### *2.1.3 Tableau des stocks*

Les stocks sont évalués suivant la méthode du coût unitaire moyen pondéré.
La valeur brute des approvisionnements comprend le prix d'achat.
Une provision pour dépréciation des stocks est effectuée lorsque la valeur brute est supérieure à la valeur de réalisation.

| Stocks et en-cours | Exercice N | Exercice N-1 |
|---|---|---|
| Matières premières et autres approvisionnements | 340 233 | 325 546 |
| **Total** | **340 233** | **325 546** |

### *2.1.4 État des échéances des créances à la clôture de l'exercice*

Les créances sont valorisées à leur valeur nominale. Une provision pour dépréciation est pratiquée lorsque la valeur d'inventaire est inférieure à la valeur comptable.

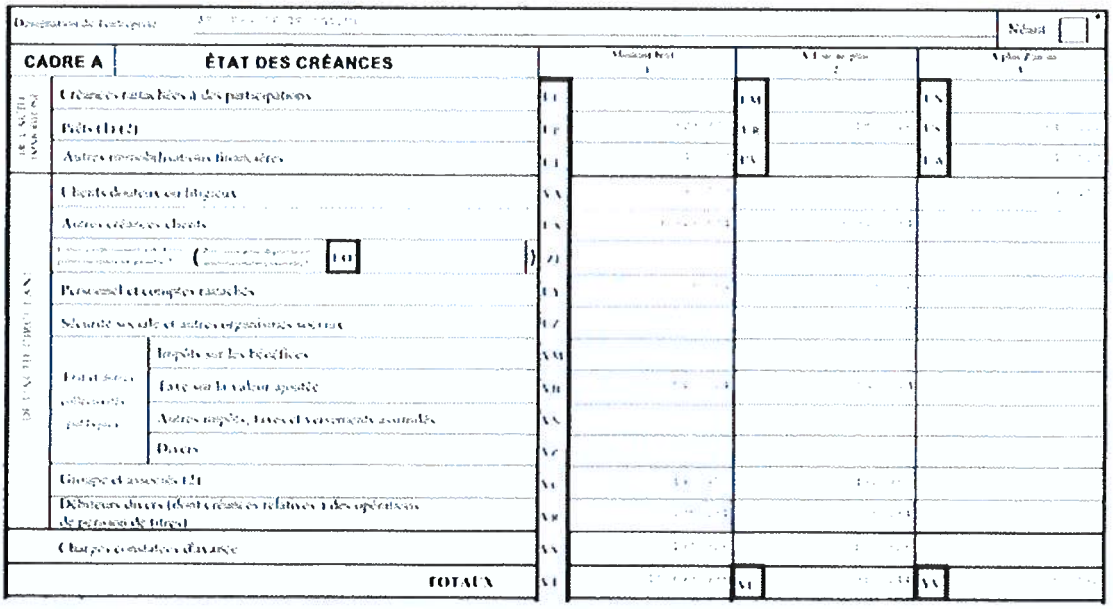

### 2.1.5 *Tableau des dépréciations*

| Désignation de l'entreprise | | Néant ☐ * |
|---|---|---|

| | Nature des provisions | | Montant au début de l'exercice 1 | AUGMENTATIONS : Dotations de l'exercice 2 | DIMINUTIONS : Reprises de l'exercice 3 | Montant à la fin de l'exercice 4 |
|---|---|---|---|---|---|---|
| Provisions réglementées | Provisions pour reconstitution des gisements miniers et pétroliers * | 3T | | 7A | 7B | 7C |
| | Provisions pour investissement (art. 237 bis A II) * | 3U | | 7D | 7E | 7F |
| | Provisions pour hausse des prix (I) * | 3V | | 7G | 7H | 7I |
| | Amortissements dérogatoires | 3X | | 7M | 7N | 7O |
| | Dont majorations exceptionnelles de 30 % | D3 | | D7 | D8 | D6 |
| | Provisions pour prêts d'installation (art. 39 quindecies II du CGI) | 3J | | 8K | 8L | 8M |
| | Autres provisions réglementées (I) | 3Y | | 7P | 7Q | 7R |
| | **TOTAL I** | 3Z | | 7S | 7T | 7U |
| Provisions pour risques et charges | Provisions pour litiges | 4A | [illegible] | 4B | 4C | 4D |
| | Provisions pour garanties données aux clients | 4E | | 4F | 4G | 4H |
| | Provisions pour amendes et pénalités | 4N | | 4P | 4R | 4S |
| | Provisions pour pertes de change | 4T | | 4U | 4V | 4W |
| | Provisions pour pensions et obligations similaires | 4X | [illegible] | 4Y | 4Z | 5A |
| | Provisions pour impôts (I) | 5B | | 5C | 5D | 5E |
| | Provisions pour renouvellement des immobilisations * | 5I | | 5H | 5J | 5K |
| | Provisions pour gros entretien et grandes révisions | 5O | | 5P | 5Q | 5R |
| | Provisions pour charges sociales et fiscales sur congés à payer * | 5R | | 5S | 5T | 5U |
| | Autres provisions pour risques et charges (I) | 5V | | 5W | 5X | 5Y |
| | **TOTAL II** | 5Z | [illegible] | 6A | [illegible] | 6B |
| Provisions pour dépréciations | sur immobilisations : - incorporelles | 6A | | 6B | 6C | 6D |
| | - corporelles | 6E | | 6I | 6J | 6H |
| | - titres mis en équivalence | 9Z | | 9Y | 9X | 9W |
| | - titres de participation | 9U | | 9V | 9T | 9S |
| | - autres immobilisations financières (I) * | 6O | | 6Q | 6R | 6P |
| | Sur stocks et en cours | 6N | | 6P | 6R | 6S |
| | Sur comptes clients | 6J | [illegible] | 6U | [illegible] | 6W |
| | Autres provisions pour dépréciations (I) * | 6X | | 6Y | 6Z | 7A |
| | **TOTAL III** | 7B | [illegible] | 7V | [illegible] | 7Z |
| | **TOTAL GÉNÉRAL (I + II + III)** | 7C | [illegible] | 7D | [illegible] | 7E |
| Dont dotations et reprises | - d'exploitation | | | 7F | [illegible] | 7J |
| | - financières | | | 7G | | 7H |
| | - exceptionnelles | | | 7J | [illegible] | 7K |
| Dont mouvements de provisions : montant de la dépréciation à la clôture de l'exercice calculé selon les règles prévues à l'article 39-1-5e du CGI | | | | | | 7O |

Créances douteuses : la politique du groupe ABO consiste à provisionner les créances clients échues depuis plus de 90 jours.

### 2.1.6 *Valeurs mobilières de placement*

Les valeurs mobilières de placement sont valorisées au coût unitaire moyen pondéré. La valeur brute est constituée par le coût d'achat. Lorsque la valeur d'inventaire est inférieure à la valeur brute, une provision pour dépréciation est constituée du montant de la différence.

## 2.2 Bilan passif

### *2.2.1 Capital*

Le capital est composé de **23 000 actions** de **16 euros** de valeur nominale :

| | Nombre d'actions | Valeur nominale | Capital en K€ |
|---|---|---|---|
| **Position en début d'exercice** | 23.000 | 16 | 368 |
| **Mouvements :** | | | |
| Réduction de capital | / | | |
| Augmentation de capital | / | | |
| **Position en fin d'exercice** | 23.000 | 16 | 368 |

### *2.2.2 État des échéances des dettes à la clôture de l'exercice*

| CADRE B | ÉTAT DES DETTES | | | | |
|---|---|---|---|---|---|
| Emprunts obligataires convertibles (1) | | VI | | | | |
| Autres emprunts obligataires (1) | | VJ | | | | |
| Emprunts et dettes auprès des établissements de crédit (2) | à 1 an maximum à l'origine | VK | | | | |
| | à plus d'1 an à l'origine | VL | | | | |
| Emprunts et dettes financières divers (1) (2) | | VM | | | | |
| Fournisseurs et comptes rattachés | | VN | | | | |
| Personnel et comptes rattachés | | VO | | | | |
| Sécurité sociale et autres organismes sociaux | | VP | | | | |
| Etat | Impôts sur les bénéfices | VQ | | | | |
| | Taxe sur la valeur ajoutée | VR | | | | |
| | Obligations cautionnées | VS | | | | |
| | Autres impôts, taxes et assimilés | VT | | | | |
| Dettes sur immobilisations et comptes rattachés | | VU | | | | |
| Groupe et associés (2) | | VV | | | | |
| Autres dettes (dont dettes relatives à des opérations de pension de titres) | | VW | | | | |
| Dettes représentatives de titres empruntés ou donnés en garantie | | VX | | | | |
| Produits constatés d'avance | | VY | | | | |

### *2.2.3 Montant des créances et des dettes d'impôt différé*

L'impôt payé d'avance au titre des charges non déductibles l'année de leur comptabilisation se compose comme suit :

| | |
|---|---|
| Provision pour indemnités de départ en retraite | 28,5 |
| Effort à la construction | 29,7 |
| Participation des salariés aux résultats | 179,4 |
| Contribution Sociale de Solidarité | 11,9 |
| | 249,5 |

Taux d'imposition : 25 %

Allègement de la dette future d'impôts en K€ : 62,4

### *2.2.4 Provisions pour risques et charges*

| | Montant au début de l'exercice | Constitutions par fonds propres | Dotations de l'exercice | Reprises utilisées | Reprises non utilisées | Reprises par fonds propres | Montant à la fin de l'exercice |
|---|---|---|---|---|---|---|---|
| Provisions pour litiges | **264,5** | | **47,0** | **11,6** | | | **299,9** |
| Provisions pour IDR | **436,9** | | **28,5** | | | | **465,3** |
| **Total** | **701,4** | | **75,5** | **11,6** | | | **765,2** |

Des provisions pour litiges, entrant dans le cadre de l'assurance RC ou décennale, sont constituées lorsque la responsabilité de la société est mise en cause et pour un montant plafonné à la franchise. Toutefois, lorsque la mise en cause pourrait éventuellement dépasser les montants pris en charge par l'assureur (caractère le plus souvent exceptionnel), une provision complémentaire est constituée et estimée de bonne foi (ces montants étant très difficiles à définir).

Il est à noter que les contrats d'assurance en géotechnique et en environnement constituent un problème majeur de la profession.

Le montant des droits acquis par les salariés pour indemnité de départ en retraite, en tenant compte d'un pourcentage de probabilité de présence dans l'entreprise une fois le taux plein acquis, s'élève à 951.826 € (charges sociales comprises).
Ce montant a été calculé en retenant un taux d'actualisation de 4,2%, un départ en retraite une fois le taux plein acquis, un taux de progression des salaires de 2,2%, et l'utilisation des tables de mortalité INSEE 2019-2021.

Ce montant a été comptabilisé en provisions pour risques et charges au 31 décembre 2025 pour 465.349 €.

La valorisation du fonds constitué par les versements effectués auprès de SMABTP Vie, augmentés des intérêts capitalisés au 31/12/2025 sont déduits de la provision globale brute, soit 486.477 €.

## 3. INFORMATIONS RELATIVES AU COMPTE DE RESULTAT

### 3.1 Montant du chiffre d'affaires en K€

| | |
|---|---|
| **Prestations de services** | **26.941** |
| Total | 26.941 |

### 3.2 Ventilation de l'effectif moyen

| | Personnel salarié | (N-1) |
|---|---|---|
| Cadres | 59 | (66) |
| Agents de maîtrise et techniciens | 97 | (84) |
| | **156** | **(150)** |

### 3.3 Résultat exceptionnel

Le résultat exceptionnel enregistre un déficit de 44 K€ à la provision pour dépréciation du Crédit Impôt Recherche de l'année 2025.

### 3.4 Ventilation de l'impôt sur les bénéfices – Montants en K€

| | | Résultat Net | Dont : Résultat exceptionnel |
|---|---|---|---|
| Résultat avant impôt | | 459,4 | (43,7) |
| Impôt | - au taux de droit commun | 133,7 | |
| | - sur PVLT | | |
| Résultat après impôt | | 325,7 | (43,7) |

**Méthode employée :**

Les corrections fiscales ont été reclassées selon leur nature en résultat courant et résultat exceptionnel.

### 3.5 Tableau des opérations réalisées avec des parties liées

Informations au titre des opérations réalisées avec les parties liées

| Désignation de la partie liée | Nature de la relation avec la partie liée | Montant des transactions réalisées en N (en k€) | Autres informations |
|---|---|---|---|
| ABO Group France | Société mère | 2 266 | |
| ABO-ERG Equipement | Société sœur | 2 280 | |

### 3.6 Honoraires de Commissariat aux Comptes

Le montant total des honoraires des commissaires aux comptes figurant au compte de résultat de l'exercice, facturés au titre du contrôle légal des comptes, s'élève à 34,9 K€.

## 4. ENGAGEMENTS

### 4.1 Engagements de crédit-bail

Néant

### 4.2 Autres engagements hors-bilan

| Engagements reçus | Montants |
|---|---|
| Cautions bancaires<br>Garantie bancaire sur PGE | 561,38 K€<br>2 930,29 K€ |

## 5. IDENTITE DE LA SOCIETE MERE CONSOLIDANT LES COMPTES DE LA SOCIETE

ABO HOLDING NV, société belge dont le siège est à : Derbystraat 55, 9051Sint-Denijs-Westrem

# ABO-ERG Géotechnique

## ABO-ERG

Exercice clos le 31 décembre 2025

**Rapport du commissaire aux comptes sur les comptes annuels**

ERNST & YOUNG Audit

ERNST & YOUNG Audit
Immeuble Le Calypso
Quartier Euromed
Boulevard Jacques Saadé
48, quai du Lazaret
13002 Marseille

Tél. : +33 (0) 4 91 23 98 00
www.ey.com/fr

# ABO-ERG Géotechnique
# ABO-ERG

Exercice clos le 31 décembre 2025

## Rapport du commissaire aux comptes sur les comptes annuels

A l'Actionnaire Unique de la société ABO-ERG,

## Opinion

En exécution de la mission qui nous a été confiée par décision de l'actionnaire unique, nous avons effectué l'audit des comptes annuels de la société ABO-ERG relatifs à l'exercice clos le 31 décembre 2025, tels qu'ils sont joints au présent rapport.

Nous certifions que les comptes annuels sont, au regard des règles et principes comptables français, réguliers et sincères et donnent une image fidèle du résultat des opérations de l'exercice écoulé ainsi que de la situation financière et du patrimoine de la société à la fin de cet exercice.

## Fondement de l'opinion

### Référentiel d'audit

Nous avons effectué notre audit selon les normes d'exercice professionnel applicables en France. Nous estimons que les éléments que nous avons collectés sont suffisants et appropriés pour fonder notre opinion.

Les responsabilités qui nous incombent en vertu de ces normes sont indiquées dans la partie « Responsabilités du commissaire aux comptes relatives à l'audit des comptes annuels » du présent rapport.

### Indépendance

Nous avons réalisé notre mission d'audit dans le respect des règles d'indépendance prévues par le Code de commerce et par le Code de déontologie de la profession de commissaire aux comptes, sur la période du 1er janvier 2025 à la date d'émission de notre rapport.

## Observation

Sans remettre en cause l'opinion exprimée ci-dessus, nous attirons votre attention sur les incidences de la première application du règlement ANC n° 2022-06 exposées dans l'annexe des comptes annuels.

## Justification des appréciations

En application des dispositions des articles L. 821-53 et R. 821-180 du Code de commerce relatives à la justification de nos appréciations, nous vous informons que les appréciations les plus importantes auxquelles nous avons procédé, selon notre jugement professionnel, ont porté sur le caractère approprié des principes comptables appliqués.

Les appréciations ainsi portées s'inscrivent dans le contexte de l'audit des comptes annuels pris dans leur ensemble et de la formation de notre opinion exprimée ci-avant. Nous n'exprimons pas d'opinion sur des éléments de ces comptes annuels pris isolément.

## Vérifications spécifiques

Nous avons également procédé, conformément aux normes d'exercice professionnel applicables en France, aux vérifications spécifiques prévues par les textes légaux et réglementaires.

Nous n'avons pas d'observation à formuler sur la sincérité et la concordance avec les comptes annuels des informations données dans le rapport de gestion du président et dans les autres documents sur la situation financière et les comptes annuels adressés à l'actionnaire unique.

Nous attestons de la sincérité et de la concordance avec les comptes annuels des informations relatives aux délais de paiement mentionnées à l'article D. 441-6 du Code de commerce.

## Responsabilités de la direction et des personnes constituant le gouvernement d'entreprise relatives aux comptes annuels

Il appartient à la direction d'établir des comptes annuels présentant une image fidèle conformément aux règles et principes comptables français ainsi que de mettre en place le contrôle interne qu'elle estime nécessaire à l'établissement de comptes annuels ne comportant pas d'anomalies significatives, que celles-ci proviennent de fraudes ou résultent d'erreurs.

Lors de l'établissement des comptes annuels, il incombe à la direction d'évaluer la capacité de la société à poursuivre son exploitation, de présenter dans ces comptes, le cas échéant, les informations nécessaires relatives à la continuité d'exploitation et d'appliquer la convention comptable de continuité d'exploitation, sauf s'il est prévu de liquider la société ou de cesser son activité.

Les comptes annuels ont été arrêtés par le président.

## Responsabilités du commissaire aux comptes relatives à l'audit des comptes annuels

Il nous appartient d'établir un rapport sur les comptes annuels. Notre objectif est d'obtenir l'assurance raisonnable que les comptes annuels pris dans leur ensemble ne comportent pas d'anomalies significatives. L'assurance raisonnable correspond à un niveau élevé d'assurance, sans toutefois garantir qu'un audit réalisé conformément aux normes d'exercice professionnel permet de systématiquement détecter toute anomalie significative. Les anomalies peuvent provenir de fraudes ou résulter d'erreurs et sont considérées comme significatives lorsque l'on peut raisonnablement s'attendre à ce qu'elles puissent, prises individuellement ou en cumulé, influencer les décisions économiques que les utilisateurs des comptes prennent en se fondant sur ceux-ci.

Comme précisé par l'article L. 821-55 du Code de commerce, notre mission de certification des comptes ne consiste pas à garantir la viabilité ou la qualité de la gestion de votre société.

Dans le cadre d'un audit réalisé conformément aux normes d'exercice professionnel applicables en France, le commissaire aux comptes exerce son jugement professionnel tout au long de cet audit. En outre :

- il identifie et évalue les risques que les comptes annuels comportent des anomalies significatives, que celles-ci proviennent de fraudes ou résultent d'erreurs, définit et met en œuvre des procédures d'audit face à ces risques, et recueille des éléments qu'il estime suffisants et appropriés pour fonder son opinion. Le risque de non-détection d'une anomalie significative provenant d'une fraude est plus élevé que celui d'une anomalie significative résultant d'une erreur, car la fraude peut impliquer la collusion, la falsification, les omissions volontaires, les fausses déclarations ou le contournement du contrôle interne ;

- il prend connaissance du contrôle interne pertinent pour l'audit afin de définir des procédures d'audit appropriées en la circonstance, et non dans le but d'exprimer une opinion sur l'efficacité du contrôle interne ;

- il apprécie le caractère approprié des méthodes comptables retenues et le caractère raisonnable des estimations comptables faites par la direction, ainsi que les informations les concernant fournies dans les comptes annuels ;

- il apprécie le caractère approprié de l'application par la direction de la convention comptable de continuité d'exploitation et, selon les éléments collectés, l'existence ou non d'une incertitude significative liée à des événements ou à des circonstances susceptibles de mettre en cause la capacité de la société à poursuivre son exploitation. Cette appréciation s'appuie sur les éléments collectés jusqu'à la date de son rapport, étant toutefois rappelé que des circonstances ou événements ultérieurs pourraient mettre en cause la continuité d'exploitation. S'il conclut à l'existence d'une incertitude significative, il attire l'attention des lecteurs de son rapport sur les informations fournies dans les comptes annuels au sujet de cette incertitude ou, si ces informations ne sont pas fournies ou ne sont pas pertinentes, il formule une certification avec réserve ou un refus de certifier ;

- il apprécie la présentation d'ensemble des comptes annuels et évalue si les comptes annuels reflètent les opérations et événements sous-jacents de manière à en donner une image fidèle.

Marseille, le 29 juin 2026

Le Commissaire aux Comptes
ERNST & YOUNG Audit







Xavier Senent

Corine Corantin

# Bilan Actif

| RUBRIQUES | BRUT | Amortissements | Net (N) 31/12/2025 | Net (N-1) 31/12/2024 |
|---|---|---|---|---|
| CAPITAL SOUSCRIT NON APPELÉ | | | | |
| IMMOBILISATIONS INCORPORELLES | | | | |
| Frais d'établissement | | | | |
| Frais de développement | | | | |
| Concession, brevets et droits similaires | 225 026 | 221 624 | 3 402 | 3 825 |
| Fonds commercial | 192 848 | | 192 848 | 192 848 |
| Autres immobilisations incorporelles | | | | |
| Avances et acomptes sur immobilisations incorporelles | 33 205 | | 33 205 | 26 691 |
| **TOTAL immobilisations incorporelles :** | **451 079** | **221 624** | **229 455** | **223 364** |
| IMMOBILISATIONS CORPORELLES | | | | |
| Terrains | 44 964 | 12 950 | 32 014 | 32 014 |
| Constructions | | | | |
| Installations techniques, matériel et outillage industriel | 504 252 | 504 252 | | |
| Autres immobilisations corporelles | 236 213 | 216 345 | 19 868 | 16 502 |
| Immobilisations en cours | | | | |
| Avances et acomptes | | | | |
| **TOTAL immobilisations corporelles :** | **785 428** | **733 546** | **51 882** | **48 516** |
| IMMOBILISATIONS FINANCIÈRES | | | | |
| Participations évaluées par mise en équivalence | | | | |
| Autres participations | | | | |
| Créances rattachées à des participations | | | | |
| Autres titres immobilisés | | | | |
| Prêts | 823 630 | | 823 630 | 998 895 |
| Autres immobilisations financières | 45 517 | | 45 517 | 28 817 |
| **TOTAL immobilisations financières :** | **869 147** | | **869 147** | **1 027 712** |
| **ACTIF IMMOBILISÉ** | **2 105 654** | **955 170** | **1 150 484** | **1 299 592** |
| STOCKS ET EN-COURS | | | | |
| Matières premières et approvisionnement | 340 233 | | 340 233 | 325 546 |
| Stocks d'en-cours de production de biens | | | | |
| Stocks d'en-cours production de services | | | | |
| Stocks produits intermédiaires et finis | | | | |
| Stocks de marchandises | | | | |
| **TOTAL stocks et en-cours :** | **340 233** | | **340 233** | **325 546** |
| CRÉANCES | | | | |
| Avances, acomptes versés sur commandes | | | | |
| Créances clients et comptes rattachés | 9 415 047 | 84 302 | 9 330 745 | 9 407 860 |
| Autres créances | 1 222 416 | 43 737 | 1 178 679 | 1 203 055 |
| Capital souscrit et appelé, non versé | | | | |
| **TOTAL créances :** | **10 637 463** | **128 039** | **10 509 424** | **10 610 915** |
| DISPONIBILITÉS ET DIVERS | | | | |
| Valeurs mobilières de placement | 232 | | 232 | 232 |
| Disponibilités | 2 011 307 | | 2 011 307 | 1 142 061 |
| Charges constatées d'avance | 187 326 | | 187 326 | 179 378 |
| **TOTAL disponibilités et divers :** | **2 198 865** | | **2 198 865** | **1 321 670** |
| **ACTIF CIRCULANT** | **13 176 561** | **128 039** | **13 048 522** | **12 258 131** |
| Frais d'émission d'emprunts à étaler | 3 725 | | 3 725 | 14 902 |
| Primes remboursement des obligations | | | | |
| Écarts de conversion actif | | | | |
| **TOTAL GÉNÉRAL** | **15 285 941** | **1 083 209** | **14 202 732** | **13 572 625** |

# Bilan Passif

| RUBRIQUES | | | Net (N) 31/12/2025 | Net (N-1) 31/12/2024 |
|---|---|---|---|---|
| SITUATION NETTE | | | | |
| Capital social ou individuel | dont versé | 368 000 | 368 000 | 368 000 |
| Primes d'émission, de fusion, d'apport, ... | | | | |
| Écarts de réévaluation | dont écart d'équivalence | | | |
| Réserve légale | | | 36 800 | 36 800 |
| Réserves statutaires ou contractuelles | | | | |
| Réserves réglementées | | | | |
| Autres réserves | | | | |
| Report à nouveau | | | 3 999 227 | 3 812 425 |
| **Résultat de l'exercice** | | | 325 719 | 436 802 |
| | | **TOTAL situation nette :** | **4 729 746** | **4 654 027** |
| SUBVENTIONS D'INVESTISSEMENT | | | | |
| PROVISIONS RÉGLEMENTÉES | | | | |
| | | **CAPITAUX PROPRES** | **4 729 746** | **4 654 027** |
| Produits des émissions de titres participatifs | | | | |
| Avances conditionnées | | | | |
| | | **AUTRES FONDS PROPRES** | | |
| Provisions pour risques | | | 299 888 | 264 473 |
| Provisions pour charges | | | 465 349 | 436 896 |
| | | **PROVISIONS POUR RISQUES ET CHARGES** | **765 237** | **701 370** |
| DETTES FINANCIÈRES | | | | |
| Emprunts obligataires convertibles | | | | |
| Autres emprunts obligataires | | | | |
| Emprunts et dettes auprès des établissements de crédit | | | 220 877 | 880 204 |
| Emprunts et dettes financières divers | | | | |
| | | **TOTAL dettes financières :** | **220 877** | **880 204** |
| AVANCES ET ACOMPTES RECUS SUR COMMANDES EN COURS | | | | |
| DETTES DIVERSES | | | | |
| Dettes fournisseurs et comptes rattachés | | | 3 755 242 | 2 806 526 |
| Dettes fiscales et sociales | | | 4 332 807 | 4 069 016 |
| Dettes sur immobilisations et comptes rattachés | | | | |
| Autres dettes | | | 366 900 | 385 489 |
| | | **TOTAL dettes diverses :** | **8 454 949** | **7 261 030** |
| PRODUITS CONSTATÉS D'AVANCE | | | 31 923 | 75 994 |
| | | **DETTES** | **8 707 748** | **8 217 228** |
| Ecarts de conversion passif | | | | |
| | | **TOTAL GÉNÉRAL** | **14 202 732** | **13 572 625** |

# Compte de Résultat (Première Partie)

| RUBRIQUES | France | Export | Net (N) 31/12/2025 | Net (N-1) 31/12/2024 |
|---|---|---|---|---|
| Ventes de marchandises | | | | |
| Production vendue de biens | | | | |
| Production vendue de services | 26 921 191 | | 26 921 191 | 25 318 456 |
| **Chiffres d'affaires nets** | **26 921 191** | | **26 921 191** | **25 318 456** |
| Production stockée | | | | |
| Production immobilisée | | | | |
| Subventions d'exploitation | | | | 1 333 |
| Reprises sur amortissements et provisions, transfert de charges | | | 15 224 | 353 802 |
| Autres produits | | | 4 850 | 23 |
| **PRODUITS D'EXPLOITATION** | | | **26 941 266** | **25 673 614** |
| CHARGES EXTERNES | | | | |
| Achats de marchandises [et droits de douane] | | | | |
| Variation de stock de marchandises | | | | |
| Achats de matières premières et autres approvisionnements | | | 758 292 | 889 652 |
| Variation de stock [matières premières et approvisionnements] | | | (14 687) | (35 314) |
| Autres achats et charges externes | | | 15 636 770 | 15 123 743 |
| **TOTAL charges externes :** | | | **16 380 375** | **15 978 081** |
| IMPOTS, TAXES ET VERSEMENTS ASSIMILÉS | | | 362 207 | 377 976 |
| CHARGES DE PERSONNEL | | | | |
| Salaires et traitements | | | 6 633 433 | 6 240 402 |
| Charges sociales | | | 2 670 952 | 2 529 973 |
| **TOTAL charges de personnel :** | | | **9 304 385** | **8 770 375** |
| DOTATIONS D'EXPLOITATION | | | | |
| Dotations aux amortissements sur immobilisations | | | 5 484 | 7 223 |
| Dotations aux provisions sur immobilisations | | | | |
| Dotations aux provisions sur actif circulant | | | 91 193 | 6 750 |
| Dotations aux provisions pour risques et charges | | | 75 435 | 26 891 |
| **TOTAL dotations d'exploitation :** | | | **172 112** | **40 864** |
| AUTRES CHARGES D'EXPLOITATION | | | 116 249 | 42 703 |
| **CHARGES D'EXPLOITATION** | | | **26 335 327** | **25 209 999** |
| **RÉSULTAT D'EXPLOITATION** | | | **605 938** | **463 615** |

© Sage

# Compte de Résultat (Seconde Partie)

| RUBRIQUES | Net (N) 31/12/2025 | Net (N-1) 31/12/2024 |
|---|---|---|
| **RÉSULTAT D'EXPLOITATION** | **605 938** | **463 615** |
| Bénéfice attribué ou perte transférée | | |
| Perte supportée ou bénéfice transféré | | |
| PRODUITS FINANCIERS | | |
| Produits financiers de participation | 50 998 | 72 786 |
| Produits des autres valeurs mobilières et créances de l'actif immobilisé | | |
| Autres intérêts et produits assimilés | | |
| Reprises sur provisions et transferts de charges | | |
| Différences positives de change | | |
| Produits nets sur cessions de valeurs mobilières de placement | | |
| | **50 998** | **72 786** |
| CHARGES FINANCIÈRES | | |
| Dotations financières aux amortissements et provisions | | |
| Intérêts et charges assimilées | 4 338 | 9 263 |
| Différences négatives de change | | |
| Charges nettes sur cessions de valeurs mobilières de placement | | |
| | **4 338** | **9 263** |
| **RÉSULTAT FINANCIER** | **46 660** | **63 523** |
| **RÉSULTAT COURANT AVANT IMPOTS** | **652 598** | **527 138** |
| PRODUITS EXCEPTIONNELS | | |
| Produits exceptionnels sur opérations de gestion | | 10 191 |
| Produits exceptionnels sur opérations en capital | | 6 204 |
| Reprises sur provisions et transferts de charges | | 37 034 |
| | | **53 430** |
| CHARGES EXCEPTIONNELLES | | |
| Charges exceptionnelles sur opérations de gestion | | 96 087 |
| Charges exceptionnelles sur opérations en capital | | 2 204 |
| Dotations exceptionnelles aux amortissements et provisions | 43 737 | 80 000 |
| | **43 737** | **178 292** |
| **RÉSULTAT EXCEPTIONNEL** | **(43 737)** | **(124 862)** |
| Participation des salariés aux résultats de l'entreprise | 149 475 | 25 187 |
| Impôts sur les bénéfices | 133 667 | (59 713) |
| **TOTAL DES PRODUITS** | **26 992 264** | **25 799 829** |
| **TOTAL DES CHARGES** | **26 666 544** | **25 363 028** |
| **BÉNÉFICE OU PERTE** | **325 719** | **436 802** |

# ABO-ERG GEOTECHNIQUE

*Bureau d'étude géotechnique*

# Annexe

## Exercice
## du 01/01/2025 au 31/12/2025

***Montants en K€***

# 1. FAITS MAJEURS DE L'EXERCICE

## 1.1 Événements principaux de l'exercice

➔ Néant

## 1.2 Principes, règles et méthodes comptables

Les comptes annuels de l'exercice clos le 31 décembre 2025 ont été élaborés conformément à la règlementation en vigueur résultant du Recueil des Normes Comptables françaises.

ABO-ERG GEOTECHNIQUE applique pour la première fois le règlement ANC N°2022-06 relatif à la modernisation des états financiers, modifiant le règlement ANC N°2014-03 déjà mis à jour par le Règlement ANC 2016-07 du 4 novembre 2016 relatif au plan comptable général. Il est d'application obligatoire pour les exercices ouverts à compter du 1er janvier 2025. Ce changement de règlementation comptable constitue un changement de méthode comptable. Les dispositions du règlement ANC n°2022 règlementation comptable constitue un changement de méthode comptable. Les dispositions du règlement ANC N°2022-06 s'appliquent à compter de l'exercice de première application sans emporter de conséquences sur les comptes antérieurs, autres que les reclassements nécessaires pour se conformer aux nouveaux modèles de bilan et de compte de résultat lors du premier exercice d'application.

En particulier, le règlement introduit les changements suivants, d'application prospective :

- Introduction d'une nouvelle définition du résultat exceptionnel. Ainsi, à compter du 1er janvier 2025, les opérations comptabilisées dans le résultat exceptionnel portent sur :
  - Les produits et charges directement liés à un événement majeur et inhabituel,
  - Les écritures d'origine fiscale, les changements de méthodes comptables comptabilisés en résultat pour des raisons fiscales et les corrections d'erreurs (sauf si elles corrigent une écriture ayant été directement imputée sur les capitaux propres) ;
- Suppression de la technique du transfert de charges ;
- Comptabilisation en résultat financier de la dotation aux amortissements d'émissions d'emprunt.

L'application du règlement ANC n°2022-06 n'a eu aucun impact significatif sur les postes du bilan et du compte de résultat de l'exercice 2025.

## 1.3 Événements postérieurs à la clôture

➔ Néant

## 1.4 Dérogations, modifications aux principes et méthodes comptables

➔ Néant

# 2. INFORMATIONS RELATIVES AU BILAN

## 2.1 Bilan actif

### *2.1.1 Tableau des immobilisations*

Désignation de l'entreprise : ABO-ERG GEOTECHNIQUE — Néant ☐ *

| CADRE A | IMMOBILISATIONS | | Valeur brute des immobilisations au début de l'exercice (1) | | Augmentations: Consécutives à une réévaluation pratiquée au cours de l'exercice ou résultant d'une mise en équivalence (2) | | Augmentations: Acquisitions, créations, apports et virements de poste à poste (3) | |
|---|---|---|---|---|---|---|---|---|
| INCORP. | Frais d'établissement et de développement | TOTAL I | CZ | | D8 | | D9 | |
| | Autres postes d'immobilisations incorporelles | TOTAL II | KD | 442 018 | KE | | KF | 14 352 |
| CORPORELLES | Terrains | | KG | 44 964 | KH | | KI | |
| | Constructions — Sur sol propre [Dont Composants L9] | | KJ | | KK | | KL | |
| | Constructions — Sur sol d'autrui [Dont Composants M1] | | KM | | KN | | KO | |
| | Constructions — Installations générales, agencements* et aménagements des constructions [Dont Composants M2] | | KP | | KQ | | KR | |
| | Installations techniques, matériel et outillage industriels [Dont Composants M3] | | KS | 504 252 | KT | | KU | |
| | Autres immobilisations corporelles — Installations générales, agencements, aménagements divers * | | KV | 87 373 | KW | | KX | 5 880 |
| | Autres immobilisations corporelles — Matériel de transport * | | KY | 139 377 | KZ | | LA | |
| | Autres immobilisations corporelles — Matériel de bureau et mobilier informatique | | LB | 3 582 | LC | | LD | |
| | Autres immobilisations corporelles — Emballages récupérables et divers * | | LE | | LF | | LG | |
| | Immobilisations corporelles en cours | | LH | | LI | | LJ | |
| | Avances et acomptes | | LK | | LL | | LM | |
| | | TOTAL III | LN | 779 548 | LO | | LP | 5 880 |
| FINANCIÈRES | Participations évaluées par mise en équivalence | | 8G | | 8M | | 8T | |
| | Autres participations | | 8U | | 8V | | 8W | |
| | Autres titres immobilisés | | 1P | | 1R | | 1S | |
| | Prêts et autres immobilisations financières | | 1T | 1 027 712 | 1U | | 1V | 60 697 |
| | | TOTAL IV | LQ | 1 027 712 | LR | | LS | 60 697 |
| TOTAL GÉNÉRAL (I + II + III + IV) | | | ØG | 2 249 277 | ØH | | ØJ | 80 929 |

| CADRE B | IMMOBILISATIONS | | | Diminutions: par virement de poste à poste (1) | Diminutions: par cessions à des tiers ou mises hors service ou résultant d'une mise en équivalence (2) | Valeur brute des immobilisations à la fin de l'exercice (3) | Réévaluation légale* ou évaluation par mise en équivalence — Valeur d'origine des immobilisations en fin d'exercice (4) | |
|---|---|---|---|---|---|---|---|---|
| INCORP. | Frais d'établissement et de développement | TOTAL I | IN | | CØ | DØ | D7 | |
| | Autres postes d'immobilisations incorporelles | TOTAL II | IO | | LV 5 291 | LW 451 079 | 1X | |
| CORPORELLES | Terrains | | IP | | LX | LY 44 964 | LZ | |
| | Constructions | Sur sol propre | IQ | | MA | MB | MC | |
| | | Sur sol d'autrui | IR | | MD | ME | MF | |
| | | Inst. gales, agencts et am. des constructions | IS | | MG | MH | MI | |
| | Installations techniques, matériel et outillage industriels | | IT | | MJ | MK 504 252 | ML | |
| | Autres immobilisations corporelles | Inst. gales, agencts, aménagements divers | IU | | MM | MN 93 253 | MO | |
| | | Matériel de transport | IV | | MP | MQ 139 377 | MR | |
| | | Matériel de bureau et informatique, mobilier | IW | | MS | MT 3 582 | MU | |
| | | Emballages récupérables et divers* | IX | | MV | MW | MX | |
| | Immobilisations corporelles en cours | | MY | | MZ | NA | NB | |
| | Avances et acomptes | | NC | | ND | NE | NF | |
| | | TOTAL III | IY | | NG | NH 785 428 | NI | |
| FINANCIÈRES | Participations évaluées par mise en équivalence | | IZ | | ØU | M7 | ØW | |
| | Autres participations | | IØ | | ØX | ØY | ØZ | |
| | Autres titres immobilisés | | I1 | | 2B | 2C | 2D | |
| | Prêts et autres immobilisations financières | | I2 | | 2E 219 261 | 2F 869 147 | 2G | |
| | | TOTAL IV | I3 | | NJ 219 261 | NK 869 147 | 2H | |
| TOTAL GÉNÉRAL (I + II + III + IV) | | | I4 | | ØK 224 552 | ØL 2 105 654 | ØM | |

Immobilisations incorporelles :
Elles ne font pas l'objet d'amortissement mais pourront faire l'objet d'une provision pour dépréciation si leur valeur d'inventaire devient inférieure à la valeur comptable.

Immobilisations corporelles :
Elles sont évaluées à leur coût d'acquisition (prix d'achat et frais accessoires, hors frais d'acquisition des immobilisations) ou à leur coût de production.

Immobilisations financières :
La valeur brute est constituée par le coût d'achat hors frais accessoires. Lorsque la valeur d'inventaire est inférieure à la valeur brute, une provision pour dépréciation est constituée du montant de la différence.
Mouvements principaux de l'exercice : Remboursement par l'actionnaire du prêt consenti en 2023, et variation des cautions.

### *2.1.2 Tableau des amortissements des immobilisations*

Les amortissements pour dépréciation sont calculés suivant le mode linéaire considéré comme économiquement justifié en fonction de la durée de vie prévue.

Désignation de l'entreprise : ABO-ERG GEOTECHNIQUE — Néant ☐ *

**CADRE A — SITUATIONS ET MOUVEMENTS DE L'EXERCICE DES AMORTISSEMENTS TECHNIQUES (OU VENANT EN DIMINUTION DE L'ACTIF) ***

| IMMOBILISATIONS AMORTISSABLES | | Montant des amortissements au début de l'exercice | | Augmentations : dotations de l'exercice | | Diminutions : amortissements afférents aux éléments sortis de l'actif et reprises | | Montant des amortissements à la fin de l'exercice | |
|---|---|---|---|---|---|---|---|---|---|
| Frais d'établissement et de développement | | CY | | EL | | EM | | EN | |
| Fonds commercial | | RE | | RF | | RI | | RJ | |
| Autres immobilisations incorporelles | | PE | 218 654 | PF | 2 970 | PG | 0 | PH | 221 624 |
| **TOTAL I** | | RK | 218 654 | RM | 2 970 | RN | | RO | 221 624 |
| Terrains | | PI | 12 950 | PJ | | PK | | PL | 12 950 |
| Constructions | Sur sol propre | PM | | PN | | PO | | PQ | |
| | Sur sol d'autrui | PR | | PS | | PT | | PU | |
| | Inst. générales, agencements et aménagements des constructions | PV | | PW | | PX | | PY | |
| Installations techniques, matériel et outillage industriels | | PZ | 504 252 | QA | | QB | | QC | 504 252 |
| Autres immobilisations corporelles | Inst. générales, agencements, aménagements divers | QD | 70 871 | QE | 2 514 | QF | 0 | QG | 73 385 |
| | Matériel de transport | QH | 139 377 | QI | | QJ | | QK | 139 377 |
| | Matériel de bureau et informatique, mobilier | QL | 3 582 | QM | | QN | | QO | 3 582 |
| | Emballages récupérables et divers | QP | | QR | | QS | | QT | |
| **TOTAL II** | | QU | 731 032 | QV | 2 514 | QW | | QX | 733 546 |
| **TOTAL GÉNÉRAL (I + II)** | | ØN | 949 686 | ØP | 5 484 | ØQ | | ØR | 955 170 |

| Types d'immobilisations | Mode | Durée |
|---|---|---|
| Agencements et aménagements de constructions | Linéaire | 5 à 10 ans |
| Installations techniques, matériel et outillage industriel | Linéaire | 5 à 10 ans |
| Matériel de transport (neuf & occasion) | Linéaire | 4 à 5 ans |
| Matériel de bureau & Informatique | Linéaire | 3 à 5 ans |

### *2.1.3 Tableau des stocks*

Les stocks sont évalués suivant la méthode du coût unitaire moyen pondéré.
La valeur brute des approvisionnements comprend le prix d'achat.
Une provision pour dépréciation des stocks est effectuée lorsque la valeur brute est supérieure à la valeur de réalisation.

| Stocks et en-cours | Exercice N | Exercice N-1 |
|---|---|---|
| Matières premières et autres approvisionnements | 340 233 | 325 546 |
| **Total** | **340 233** | **325 546** |

### *2.1.4 État des échéances des créances à la clôture de l'exercice*

Les créances sont valorisées à leur valeur nominale. Une provision pour dépréciation est pratiquée lorsque la valeur d'inventaire est inférieure à la valeur comptable.

Désignation de l'entreprise : ABO-ERG GEOTECHNIQUE — Néant *

| CADRE A — ÉTAT DES CRÉANCES | | | Montant brut 1 | | A 1 an au plus 2 | | A plus d'un an 3 |
|---|---|---|---|---|---|---|---|
| DE L'ACTIF IMMOBILISÉ | Créances rattachées à des participations | UL | | UM | | UN | |
| | Prêts (1) (2) | UP | 823 630 | UR | 183 518 | US | 640 112 |
| | Autres immobilisations financières | UT | 45 517 | UV | | UW | 45 517 |
| DE L'ACTIF CIRCULANT | Clients douteux ou litigieux | VA | 95 163 | | | | 95 163 |
| | Autres créances clients | UX | 9 319 884 | | 9 319 884 | | |
| | Créance représentative de titres prêtés ou remis en garantie * (Provision pour dépréciation antérieurement constituée* UO) | Z1 | | | | | |
| | Personnel et comptes rattachés | UY | 7 758 | | 7 758 | | |
| | Sécurité sociale et autres organismes sociaux | UZ | | | | | |
| | État et autres collectivités publiques — Impôts sur les bénéfices | VM | | | | | |
| | État et autres collectivités publiques — Taxe sur la valeur ajoutée | VB | 545 524 | | 545 524 | | |
| | État et autres collectivités publiques — Autres impôts, taxes et versements assimilés | VN | | | | | |
| | État et autres collectivités publiques — Divers | VP | | | | | |
| | Groupe et associés (2) | VC | 492 950 | | 492 950 | | |
| | Débiteurs divers (dont créances relatives à des opérations de pension de titres) | VR | 176 184 | | 176 184 | | |
| | Charges constatées d'avance | VS | 187 326 | | 187 326 | | |
| | **TOTAUX** | VT | 11 693 936 | VU | 10 913 144 | VV | 780 792 |

### 2.1.5 *Tableau des dépréciations*

Désignation de l'entreprise : ABO-ERG GEOTECHNIQUE — Néant * ☐

| | Nature des provisions | | Montant au début de l'exercice 1 | | AUGMENTATIONS : Dotations de l'exercice 2 | | DIMINUTIONS : Reprises de l'exercice 3 | | Montant à la fin de l'exercice 4 |
|---|---|---|---|---|---|---|---|---|---|
| Provisions réglementées | Provisions pour reconstitution des gisements miniers et pétroliers * | 3T | | TA | | TB | | TC | |
| | Provisions pour investissement (art. 237 bis A-II) * | 3U | | TD | | TE | | TF | |
| | Provisions pour hausse des prix (1) * | 3V | | TG | | TH | | TI | |
| | Amortissements dérogatoires | 3X | | TM | | TN | | TO | |
| | Dont majorations exceptionnelles de 30 % | D3 | | D4 | | D5 | | D6 | |
| | Provisions pour prêts d'installation (art. 39 quinquies H du CGI) | IJ | | IK | | IL | | IM | |
| | Autres provisions réglementées (1) | 3Y | | TP | | TQ | | TR | |
| | **TOTAL I** | 3Z | | TS | | TT | | TU | |
| Provisions pour risques et charges | Provisions pour litiges | 4A | 264 473 | 4B | 46 982 | 4C | 11 567 | 4D | 299 888 |
| | Provisions pour garanties données aux clients | 4E | | 4F | | 4G | | 4H | |
| | Provisions pour amendes et pénalités | 4N | | 4P | | 4R | | 4S | |
| | Provisions pour pertes de change | 4T | | 4U | | 4V | | 4W | |
| | Provisions pour pensions et obligations similaires | 4X | 436 896 | 4Y | 28 453 | 4Z | | 5A | 465 349 |
| | Provisions pour impôts (1) | 5B | | 5C | | 5D | | 5E | |
| | Provisions pour renouvellement des immobilisations* | 5F | | 5H | | 5J | | 5K | |
| | Provisions pour gros entretien et grandes révisions | EO | | EP | | EQ | | ER | |
| | Provisions pour charges sociales et fiscales sur congés à payer * | 5R | | 5S | | 5T | | 5U | |
| | Autres provisions pour risques et charges (1) | 5V | | 5W | | 5X | | 5Y | |
| | **TOTAL II** | 5Z | 701 370 | TV | 75 435 | TW | 11 567 | TX | 765 237 |
| Provisions pour dépréciation | sur immobilisations - incorporelles | 6A | | 6B | | 6C | | 6D | |
| | sur immobilisations - corporelles | 6E | | 6F | | 6G | | 6H | |
| | sur immobilisations - titres mis en équivalence | Ø2 | | Ø3 | | Ø4 | | Ø5 | |
| | sur immobilisations - titres de participation | 9U | | 9V | | 9W | | 9X | |
| | sur immobilisations - autres immobilisations financières (1)* | Ø6 | | Ø7 | | Ø8 | | Ø9 | |
| | Sur stocks et en cours | 6N | | 6P | | 6R | | 6S | |
| | Sur comptes clients | 6T | (3 234) | 6U | 91 193 | 6V | 3 657 | 6W | 84 302 |
| | Autres provisions pour dépréciation (1)* | 6X | | 6Y | 43 737 | 6Z | | 7A | 43 737 |
| | **TOTAL III** | 7B | (3 234) | TY | 134 930 | TZ | 3 657 | UA | 128 039 |
| | **TOTAL GÉNÉRAL (I + II + III)** | 7C | 698 136 | UB | 210 365 | UC | 15 224 | UD | 893 276 |
| | Dont dotations et reprises - d'exploitation | | | UE | 166 628 | UF | 15 224 | | |
| | Dont dotations et reprises - financières | | | UG | | UH | | | |
| | Dont dotations et reprises - exceptionnelles | | | UJ | 43 737 | UK | | | |

Titres mis en équivalence : montant de la dépréciation à la clôture de l'exercice calculé selon les règles prévues à l'article 39-1-5e du C.G.I. — 10

Créances douteuses : la politique du groupe ABO consiste à provisionner les créances clients échues depuis plus de 90 jours.

### 2.1.6 *Valeurs mobilières de placement*

Les valeurs mobilières de placement sont valorisées au coût unitaire moyen pondéré. La valeur brute est constituée par le coût d'achat. Lorsque la valeur d'inventaire est inférieure à la valeur brute, une provision pour dépréciation est constituée du montant de la différence.

## 2.2 Bilan passif

### *2.2.1 Capital*

Le capital est composé de **23 000 actions** de **16 euros** de valeur nominale :

| | Nombre d'actions | Valeur nominale | Capital en K€ |
|---|---|---|---|
| **Position en début d'exercice** | 23.000 | 16 | 368 |
| **Mouvements :** | | | |
| Réduction de capital | / | | |
| Augmentation de capital | / | | |
| **Position en fin d'exercice** | 23.000 | 16 | 368 |

### *2.2.2 État des échéances des dettes à la clôture de l'exercice*

| CADRE B ÉTAT DES DETTES | | | Montant brut 1 | A 1 an au plus 2 | A plus d'1 an et 5 ans au plus 3 | A plus de 5 ans 4 |
|---|---|---|---|---|---|---|
| Emprunts obligataires convertibles (1) | | 7Y | | | | |
| Autres emprunts obligataires (1) | | 7Z | | | | |
| Emprunts et dettes auprès des établissements de crédit (1) | à 1 an maximum à l'origine | VG | | | | |
| | à plus d'1 an à l'origine | VH | 220 877 | 220 877 | | |
| Emprunts et dettes financières divers (1) (2) | | 8A | | | | |
| Fournisseurs et comptes rattachés | | 8B | 3 755 242 | 3 755 242 | | |
| Personnel et comptes rattachés | | 8C | 1 282 052 | 1 282 052 | | |
| Sécurité sociale et autres organismes sociaux | | 8D | 967 565 | 967 565 | | |
| État et autres collectivités publiques | Impôts sur les bénéfices | 8E | 206 169 | 206 169 | | |
| | Taxe sur la valeur ajoutée | VW | 1 796 276 | 1 796 276 | | |
| | Obligations cautionnées | VX | | | | |
| | Autres impôts, taxes et assimilés | VQ | 80 745 | 80 745 | | |
| Dettes sur immobilisations et comptes rattachés | | 8J | | | | |
| Groupe et associés (2) | | VI | | | | |
| Autres dettes (dont dettes relatives à des opérations de pension de titres) | | 8K | 366 900 | 366 900 | | |
| Dette représentative de titres empruntés ou remis en garantie* | | Z2 | | | | |
| Produits constatés d'avance | | 8L | 31 923 | 31 923 | | |
| **TOTAUX** | | VY | 8 707 748 | VZ 8 707 748 | | |

### *2.2.3 Montant des créances et des dettes d'impôt différé*

L'impôt payé d'avance au titre des charges non déductibles l'année de leur comptabilisation se compose comme suit :

| | |
|---|---|
| Provision pour indemnités de départ en retraite | 28,5 |
| Effort à la construction | 29,7 |
| Participation des salariés aux résultats | 179,4 |
| Contribution Sociale de Solidarité | 11,9 |
| | 249,5 |

Taux d'imposition : 25 %

Allègement de la dette future d'impôts en K€ : 62,4

### *2.2.4 Provisions pour risques et charges*

| | Montant au début de l'exercice | Constitutions par fonds propres | Dotations de l'exercice | Reprises utilisées | Reprises non utilisées | Reprises par fonds propres | Montant à la fin de l'exercice |
|---|---|---|---|---|---|---|---|
| Provisions pour litiges | **264,5** | | **47,0** | **11,6** | | | **299,9** |
| Provisions pour IDR | **436,9** | | **28,5** | | | | **465,3** |
| **Total** | **701,4** | | **75,5** | **11,6** | | | **765,2** |

Des provisions pour litiges, entrant dans le cadre de l'assurance RC ou décennale, sont constituées lorsque la responsabilité de la société est mise en cause et pour un montant plafonné à la franchise. Toutefois, lorsque la mise en cause pourrait éventuellement dépasser les montants pris en charge par l'assureur (caractère le plus souvent exceptionnel), une provision complémentaire est constituée et estimée de bonne foi (ces montants étant très difficiles à définir).

Il est à noter que les contrats d'assurance en géotechnique et en environnement constituent un problème majeur de la profession.

Le montant des droits acquis par les salariés pour indemnité de départ en retraite, en tenant compte d'un pourcentage de probabilité de présence dans l'entreprise une fois le taux plein acquis, s'élève à 951.826 € (charges sociales comprises).
Ce montant a été calculé en retenant un taux d'actualisation de 4,2%, un départ en retraite une fois le taux plein acquis, un taux de progression des salaires de 2,2%, et l'utilisation des tables de mortalité INSEE 2019-2021.

Ce montant a été comptabilisé en provisions pour risques et charges au 31 décembre 2025 pour 465.349 €.

La valorisation du fonds constitué par les versements effectués auprès de SMABTP Vie, augmentés des intérêts capitalisés au 31/12/2025 sont déduits de la provision globale brute, soit 486.477 €.

## 3. INFORMATIONS RELATIVES AU COMPTE DE RESULTAT

### 3.1 Montant du chiffre d'affaires en K€

| | |
|---|---|
| **Prestations de services** | **26.941** |
| Total | 26.941 |

### 3.2 Ventilation de l'effectif moyen

| | Personnel salarié | (N-1) |
|---|---|---|
| Cadres | 59 | (66) |
| Agents de maîtrise et techniciens | 97 | (84) |
| | **156** | **(150)** |

### 3.3 Résultat exceptionnel

Le résultat exceptionnel enregistre un déficit de 44 K€ à la provision pour dépréciation du Crédit Impôt Recherche de l'année 2025.

### 3.4 Ventilation de l'impôt sur les bénéfices – Montants en K€

| | Résultat Net | Dont : Résultat exceptionnel |
|---|---|---|
| Résultat avant impôt | 459,4 | (43,7) |
| - au taux de droit commun | 133,7 | |
| Impôt - sur PVLT | | |
| Résultat après impôt | 325,7 | (43,7) |

**Méthode employée** :

Les corrections fiscales ont été reclassées selon leur nature en résultat courant et résultat exceptionnel.

### 3.5 Tableau des opérations réalisées avec des parties liées

Informations au titre des opérations réalisées avec les parties liées

| Désignation de la partie liée | Nature de la relation avec la partie liée | Montant des transactions réalisées en N (en k€) | Autres informations |
|---|---|---|---|
| ABO Group France | Société mère | 2 266 | |
| ABO-ERG Equipement | Société sœur | 2 280 | |

### 3.6 Honoraires de Commissariat aux Comptes

Le montant total des honoraires des commissaires aux comptes figurant au compte de résultat de l'exercice, facturés au titre du contrôle légal des comptes, s'élève à 34,9 K€.

## 4. ENGAGEMENTS

### 4.1 Engagements de crédit-bail

Néant

### 4.2 Autres engagements hors-bilan

| Engagements reçus | Montants |
|---|---|
| Cautions bancaires<br>Garantie bancaire sur PGE | 561,38 K€<br>2 930,29 K€ |

## 5. IDENTITE DE LA SOCIETE MERE CONSOLIDANT LES COMPTES DE LA SOCIETE

ABO HOLDING NV, société belge dont le siège est à : Derbystraat 55, 9051Sint-Denijs-Westrem