

SAS 2BACK
Société par actions simplifiée
au capital de 100 euros
Siège social : 79 Bis rue des Sources, 10150 CHARMONT SOUS BARBUISE
908 281 728 RCS TROYES


**DÉCISIONS DE L'ASSOCIÉ UNIQUE
DU 30 JUIN 2025**

**DÉCISION D'AFFECTION DU RÉSULTAT
de l'exercice clos le 31 décembre 2024**

L'Associé Unique décide d'affecter le bénéfice de l'exercice clos le 31 décembre 2024 s'élevant à 148 978,62 euros de la manière suivante :

Bénéfice de l'exercice **148 978,62 euros**
En totalité au compte « **autres réserves** » pour le porter ainsi à 157 211,05 euros.

**Certifié conforme
Le Président**



BILAN - ACTIF

SAS 2BACK

Du 01/01/2024 au 31/12/2024

En Euro

ACTIF

	Valeurs au 31/12/24		% de l'actif	Valeurs au 31/12/23	
	Val. Brutes	Amort. & dépr		Val. Nettes	% de l'actif
Capital souscrit non appelé					
ACTIF IMMOBILISÉ					
Immobilisations incorporelles					
Frais d'établissement					
Frais de développement					
Concessions, brevets et droits similaires					
Fonds commercial (1)					
Autres immobilisations incorporelles					
Immobilisations incorporelles en cours					
Avances et acomptes					
Immobilisations corporelles					
Terrains					
Constructions					
Installations tech., matériel & outillages					
Autres immobilisations corporelles					
Immobilisations corporelles en cours					
Avances et acomptes					
Immobilisations financières (2)			50		95
Participations	149 918		149 918	149 918	
Créances rattachées à des participations					
Titres immobilisés de l'activité de portefeuille					
Autres titres immobilisés					
Prêts					
Autres immobilisations financières					
TOTAL ACTIF IMMOBILISÉ	149 918		149 918	149 918	95
ACTIF CIRCULANT					
Stocks et en-cours					
Matières premières et autres appro					
En-cours de production (biens et services)					
Produits intermédiaires et finis					
Marchandises					
Avances et acomptes versés sur commandes					
Créances					4
Créances Clients et Cptes rattachés (3)					
Autres créances (3)	146 944		146 944	6 712	
Capital souscrit - appelé non versé					
Valeurs mobilières de placement					
Actions propres					
Autres titres					
Instruments de trésorerie					
Disponibilités	1 399		1 399	1 596	1
Charges constatées d'avance (3)					
TOTAL ACTIF CIRCULANT	148 343		148 343	8 308	5
Charges à répartir sur plusieurs exercices					
Primes de remboursement des emprunts					
Ecarts de conversion actif					
TOTAL ACTIF GÉNÉRAL	298 261		298 261	158 227	100

(1) Dont droit au bail

(2) Dont à moins d'un an (brut)

(3) Dont à plus d'un an (brut)

CERTIFIÉ CONFORME
À L'ORIGINAL

BILAN - PASSIF

SAS 2BACK

Du 01/01/2024 au 31/12/2024

En Euro

PASSIF

	Valeurs au 31/12/24	% du passif	Valeurs au 31/12/23	% du passif
CAPITAUX PROPRES				
Capital (dont versé : 100)	100		100	
Primes d'émission, de fusion, d'apport				
Écarts de réévaluation				
Écart d'équivalence				
Réserves		3		18
Réserve légale	10		10	
Réserves statutaires ou contractuelles				
Réserves réglementées				
Autres réserves	8 232		28 805	
Report à nouveau				
Résultat de l'exercice (bénéfice ou perte)	148 979	50	-20 572	-13
SITUATION NETTE	157 321	53	8 342	5
Subventions d'investissement				
Provisions réglementées				
TOTAL CAPITAUX PROPRES	157 321	53	8 342	5
AUTRES FONDS PROPRES				
Produit des émissions de titres participatifs				
Avances conditionnées				
TOTAL AUTRES FONDS PROPRES				
PROVISIONS				
Provisions pour risques				
Provisions pour charges				
TOTAL PROVISIONS				
DETTES (1)				
Emprunts obligataires convertibles				
Autres emprunts obligataires				
Emprunts et dettes auprès des établissements de crédit (2)	133 260	45	143 686	91
Emprunts et dettes financières diverses (3)				
Avances et acomptes reçus sur commandes en cours				
Dettes Fournisseurs et Comptes rattachés	1 170		2 290	1
Dettes fiscales et sociales	6 259	2	3 358	2
Dettes sur immobilisations et Comptes rattachés				
Autres dettes	252		550	
Instruments de trésorerie				
Produits constatés d'avance				
TOTAL DETTES	140 940	47	149 884	95
Écarts de conversion passif				
TOTAL PASSIF GÉNÉRAL	298 261	100	158 227	100

(1) Dont à plus d'un an

(1) Dont à moins d'un an

(2) Dont concours bancaires courants et soldes créditeurs de banques


(3) Dont emprunts participatifs

123 039

17 902

132 182

17 702



COMPTE DE RÉSULTAT SYNTHÉTIQUE

SAS 2BACK

Du 01/01/2024 au 31/12/2024

En Euro

	Du 01/01/24 Au 31/12/24	% CA	Du 01/01/23 Au 31/12/23	% CA	Variation en valeur	en %
Produits d'exploitation (1)						
Ventes de marchandises						
Production vendue (biens et services)						
Montant net du chiffre d'affaires						
Production stockée						
Production immobilisée						
Subventions d'exploitation						
Reprises sur provisions (et amortissements), transferts de charges						
Autres produits						
TOTAL DES PRODUITS D'EXPLOITATION						
Charges d'exploitation (2)						
Achats de marchandises						
Variation de stocks						
Achats de matières premières et autres approvisionnements						
Variation de stocks						
Autres achats et charges externes	2 018		1 764		254	14
Impôts, taxes et versements assimilés						
Salaires et traitements						
Charges sociales						
Dot. aux amortissements et dépréciations						
Sur immobilisations : dot. aux amorts						
Sur immobilisations : dot. aux dépréc.						
Sur actif circulant : dot. aux dépréc.						
Dotations aux provisions						
Autres charges						
TOTAL DES CHARGES D'EXPLOITATION	2 018		1 764		254	14
RÉSULTAT D'EXPLOITATION	-2 018		-1 764		-254	-14
Quotes-parts de résultat sur opérations faites en commun						
Bénéfice ou perte transférée						
Perte ou bénéfice transféré						

(1) Dont produits afférents à des exercices antérieurs
(2) Dont charges afférentes à des exercices antérieurs

COMPTE DE RÉSULTAT SYNTHÉTIQUE

SAS 2BACK

Du 01/01/2024 au 31/12/2024

En Euro

	Du 01/01/24 Au 31/12/24	% CA	Du 01/01/23 Au 31/12/23	% CA	Variation en valeur	en %
Produits financiers						
De participation (3)	172 641				172 641	
Autres valeurs mob. créances d'actif immo. (3)						
Autres intérêts et produits assimilés (3)	3 591		-166		3 758	
Reprises sur prov., dépréciations, transferts						
Différences positives de change						
Produits nets sur cession de valeurs mobilières de placement						
TOTAL DES PRODUITS FINANCIERS	176 232		-166		176 399	
Charges financières						
Dot. amortissements, dépréc., prov.						
Intérêts et charges assimilées (4)	2 477		2 524		-48	-2
Différences négatives de change						
Charges sur cession de valeurs mobilières de placement						
TOTAL DES CHARGES FINANCIÈRES	2 477		2 524		-48	-2
RÉSULTAT FINANCIER	173 756		-2 691		176 446	
RÉSULTAT COURANT avant impôts	171 738		-4 454		176 192	
Produits exceptionnels						
Sur opérations de gestion						
Sur opérations en capital						
Reprises sur provisions, dépréciations, transfert de charges						
TOTAL DES PRODUITS EXCEPTIONNELS						
Charges exceptionnelles						
Sur opérations de gestion	380				380	
Sur opérations en capital						
Dot. amortissements, dépréciations, prov.						
TOTAL DES CHARGES EXCEPTIONNELLES	380				380	
RESULTAT EXCEPTIONNEL	-380				-380	
Participation des salariés aux résultats						
Impôt sur les bénéfices	22 379		16 118		6 261	39
TOTAL DES PRODUITS	176 232		-166		176 399	
TOTAL DES CHARGES	27 254		20 406		6 848	34
Bénéfice ou Perte	148 979		-20 572		169 551	824

(3) Dont produits concernant les entités liées

(4) Dont intérêts concernant les entités liées

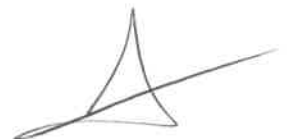
ANNEXE

SAS 2BACK

Du 01/01/2024 au 31/12/2024

En Euro

ANNEXE



ANNEXE DES COMPTES ANNUELS

SAS 2BACK

Du 01/01/2024 au 31/12/2024

En Euro

FAITS CARACTÉRISTIQUES DE L'EXERCICE

Les notes ou tableaux ci-après font partie intégrante des comptes annuels.

Annexe au bilan avant répartition de l'exercice clos le 31/12/2024 dont le total est de 298 261,41 Euros, et le compte de résultat de l'exercice dégage un bénéfice de 148 978,62 Euros.

L'exercice a une durée de 12 mois, recouvrant la période du 01/01/2024 au 31/12/2024.

D'autre part, aucun fait significatif ne mérite une information particulière.

RÈGLES ET MÉTHODES COMPTABLES

Les conventions générales comptables ont été appliquées, dans le respect du principe de prudence, conformément aux hypothèses de base :

- image fidèle
- comparabilité et continuité de l'exploitation
- régularité et sincérité
- permanence des méthodes comptables d'un exercice à l'autre
- indépendance des exercices

et conformément aux règles générales d'établissement et de présentation des comptes annuels.

La méthode de base retenue pour l'évaluation des éléments inscrits en comptabilité est la méthode des coûts historiques.

Les comptes annuels au 31/12/2024 ont été établis conformément aux règles comptables françaises suivant les prescriptions du règlement N° 2014-03 du 5 juin 2014 relatif au plan comptable général.

Pour l'application du règlement relatif à la comptabilisation, l'évaluation, l'amortissement et la dépréciation des actifs, l'entité a choisi la méthode prospective.

IMMOBILISATIONS FINANCIÈRES

Option pour l'incorporation de certains frais accessoires :

Les droits de mutation, honoraires, commissions, frais d'actes sur immobilisations financières (titres) et titres de placement sont incorporés dans les coûts des immobilisations.

PARTICIPATIONS, AUTRES TITRES IMMOBILISÉS, VALEURS MOBILIÈRES DE PLACEMENT

La valeur brute est constituée par le coût d'achat hors frais accessoires. Lorsque la valeur d'inventaire est inférieure à la valeur brute, une provision pour dépréciation est constituée du montant de la différence.

CRÉANCES

Les créances sont valorisées à leur valeur nominale. Une provision pour dépréciation est pratiquée lorsque la valeur d'inventaire est inférieure à la valeur comptable.



IMMOBILISATIONS CORPORELLES

SAS 2BACK

Du 01/01/2024 au 31/12/2024

En Euro

CADRE A		IMMOBILISATIONS	V. brute des immob. début d' exercice	Augmentations suite à réévaluation	acquisitions
INCORPOR.	Frais d'établissement et de développement	TOTAL			
	Autres postes d'immobilisations incorporelles	TOTAL			
CORPORELLES	Terrains				
	Constructions	Sur sol propre			
		Sur sol d'autrui			
		Inst. générales, agencés & aménagés construct.			
	Installations techniques, matériel & outillage industriels				
	Autres immos corporelles	Inst. générales, agencés & aménagés divers			
		Matériel de transport			
		Matériel de bureau & mobilier informatique			
	Emballages récupérables & divers				
Immobilisations corporelles en cours					
Avances et acomptes					
		TOTAL			
FINANCIERES	Participations évaluées par mise en équivalence				
	Autres participations		149 918,48		
	Autres titres immobilisés				
	Prêts et autres immobilisations financières				
		TOTAL	149 918,48		
TOTAL GENERAL			149 918,48		

CADRE B		IMMOBILISATIONS	Diminutions par virt poste	par cessions	Valeur brute des immob. fin ex.	Réévaluation légale/Valeur d'origine
INCORPOR.	Frais d'établissement & dévelop.	TOTAL				
	Autres postes d'immob. incorporelles	TOTAL				
CORPORELLES	Terrains					
	Constructions	Sur sol propre				
		Sur sol d'autrui				
		Inst. gal. agen. amé. cons				
	Inst. techniques, matériel & outillage indust.					
	Autres immos corporelles	Inst. gal. agen. amé. divers				
		Matériel de transport				
		Mat. bureau, inform., mobilier				
	Emb. récupérables & divers					
Immobilisations corporelles en cours						
Avances et acomptes						
		TOTAL				
FINANCIERE	Particip. évaluées par mise en équivalence					
	Autres participations				149 918,48	
	Autres titres immobilisés					
	Prêts & autres immob. financières					
		TOTAL			149 918,48	
TOTAL GENERAL					149 918,48	

ETAT DES AMORTISSEMENTS

SAS 2BACK

Du 01/01/2024 au 31/12/2024

En Euro

CADRE A SITUATIONS ET MOUVEMENTS DE L'EXERCICE DES AMORTISSEMENTS TECHNIQUES

IMMOBILISATIONS AMORTISSABLES	Amortissements début d'exercice	Augmentations : dotations de l'exercice	Diminutions : amortis sortis de l'actif et reprises	Montant des amortissements à la fin de l'exercice
Frais d'établissement et de développement				
Fonds commercial				
Autres immobilisations incorporelles				
TOTAL				
Terrains				
Constructions				
Sur sol propre				
Sur sol d'autrui				
Inst. générales agen. aménag.				
Inst. techniques matériel et outil. industriels				
Autres immobs corporelles				
Inst. générales agencem. amén.				
Matériel de transport				
Mat. bureau et informatiq., mob.				
Emballages récupérables divers				
TOTAL				
TOTAL GENERAL				

CADRE B VENTILATION DES MOUVEMENTS AFFECTANT LA PROVISION POUR AMORTISSEMENTS DÉROGATOIRES

IMMOBILISATIONS AMORTISSABLES	Différentiel de durée	DOTATIONS Mode dégressif	Amort. fiscal exceptionnel	Différentiel de durée	REPRISES Mode dégressif	Amort. fiscal exceptionnel	Mouv. net des amortis fin de l'exercice
Frais d'établissement							
Fonds commercial							
Autres immobs incorporelles							
TOTAL							
Terrains							
Constr.							
Sur sol propre							
Sur sol autrui							
Inst. agenc. et amén.							
Inst. techn. mat. et outillage							
A. immo. corp.							
Inst. gales, ag. am div							
Matériel transport							
Mat. bureau mobilier inf.							
Emballages réc. divers							
TOTAL							
Frais d'acquisition de titres de participations							
TOTAL GÉNÉRAL							
Total général non ventilé							

CADRE C	Mouvements de l'exercice affectant les charges réparties sur plusieurs exercices	Montant net au début de l'exercice	Augmentations	Dotations de l'exercice aux amortissements	Montant net à la fin de l'exercice
Frais d'émission d'emprunt à étaler					
Primes de remboursement des obligations					

LISTE DES FILIALES ET PARTICIPATIONS

SAS 2BACK

Du 01/01/2024 au 31/12/2024

En Euro

FILIALES ET PARTICIPATIONS

Filiales et participations	Capital	Capitaux propres autres que le capital	Q. P. du capital détenu en %	Résultat dernier exercice clos
A. RENSEIGNEMENTS DÉTAILLÉS CONCERNANT LES FILIALES ET PARTICIPATIONS				
1 . Filiales (+ 50% du capital détenu par la société)				
2 . Participations (10 à 50% du capital détenu par la société)				
SCEA DU PETIT FONTENAY - - 321250672	59 490,00	193 091,00	49,97	192 676,00
B. RENSEIGNEMENTS GLOBAUX CONCERNANT LES AUTRES FILIALES ET PARTICIPATIONS				
1. Filiales non reprises en A :				
a. Françaises				
b. Etrangères				
2. Participations non reprises en A :				
a. Dans des sociétés françaises				
b. Dans des sociétés étrangères				

TABLEAU DES FILIALES ET PARTICIPATIONS

SAS 2BACK

Du 01/01/2024 au 31/12/2024

En Euro

Informations financières (5)	Réserves et report à nouveau avant affectation des résultats (6) (10)		Quote-part du capital détenu en %	Valeurs comptables des titres détenus (7) (8)	Prêts et avances consentis par la société et non encore remboursés (9) (9)	Montant des cautions et avais donnés par la société (7)	Chiffre d'affaires hors taxes du dernier exercice écoulé (7) (10)	Dividendes encaissés par la société au cours de l'exercice (7)
	Capital (6)	(6) (10)						
Filiales et participations (1)								
A. RENSEIGNEMENTS DÉTAILLÉS CONCERNANT LES FILIALES ET PARTICIPATIONS CI-DESSUS (2) (3)								
1. Filiales (+ 50% du capital détenu par la société)								
2. Participations (10 à 50% du capital détenu par la société)	59 490,00		49,97	149 918,00		391 588,00	192 676,00	
SCEA DU PETIT FONTENAY - - 321250672								

B. RENSEIGNEMENTS GLOBAUX CONCERNANT LES AUTRES FILIALES ET PARTICIPATIONS

1. Filiales non reprises au § A :
 - a. Filiales françaises
 - b. Filiales étrangères
2. Participations non reprises au § A :
 - a. Dans des sociétés françaises
 - b. Dans des sociétés étrangères

- (1) Pour chacune des filiales et des entités, avec lesquelles la société a un lien de participation, indiquer s'il y a lieu le numéro d'identification national (numéro SIREN).
- (2) Dont la valeur d'inventaire excède un certain pourcentage (déterminé par la réglementation) du capital de la société astreinte à la publication. Lorsque la société a annexé à son bilan, un bilan des comptes consolidés conformément à la réglementation, cette société ne donne des renseignements que globalement (§ B) en distinguant (a) filiales françaises (ensemble) et (b) filiales étrangères (ensemble).
- (3) Pour chaque filiale et entité avec laquelle la société a un lien de participation, indiquer la dénomination et le siège social.
- (4) Les filiales et participations étrangères qui, par suite d'une dérogation, ne seraient pas inscrites au § A sont inscrites sous ces rubriques.
- (5) Mentionner au pied du tableau la parité entre l'euro et les autres devises.
- (6) Dans la monnaie locale d'opération.
- (7) En euros lorsque l'entité l'utilisera pour présenter ses comptes
- (8) Si le montant inscrit a été réévalué, indiquer le montant de l'écart de réévaluation dans la colonne Observations.
- (9) Mentionner dans cette colonne le total des prêts et avances (sous déduction des remboursements) à la clôture de l'exercice et, dans la colonne Observations, les provisions constituées le cas échéant.
- (10) S'il s'agit d'un exercice dont la clôture ne coïncide pas avec celle de l'exercice de la société, le préciser dans la colonne Observations.

ACTIF CIRCULANT

SAS 2BACK

Du 01/01/2024 au 31/12/2024

En Euro

ÉTAT DES CRÉANCES À LA CLÔTURE DE L'EXERCICE

		ÉTAT DES CRÉANCES	Montant brut	A 1 an au plus	A plus d'un an
ACTIF IMMOBILISÉ		Créances rattachées à des participations			
		Prêts (1) (2)			
		Autres immobilisations financières			
ACTIF CIRCULANT		Clients douteux ou litigieux			
		Autres créances clients			
		Créances rep. titres prêtés : prov. / dep. antér.			
		Personnel et comptes rattachés			
		Sécurité sociale et autres organismes sociaux			
		Impôts sur les bénéfiques			
		Etat & autres coll. publiques	Taxe sur la valeur ajoutée		
			Autres impôts, taxes & versements assimilés		
			Divers		
			Groupe et associés (2)	146 862,61	146 862,61
		Débiteurs divers (dont créances rel. op. de pens. de titres)	81,52	81,52	
		Charges constatées d'avance			
		TOTAUX	146 944,13	146 944,13	
RENOIS	(1)	Montant	- Créances représentatives de titres prêtés		
		des	- Prêts accordés en cours d'exercice		
	(2)	Prêts & avances consentis aux associés (pers.physiques)	- Remboursements obtenus en cours d'exercice		

ETAT DES ÉCHÉANCES DES DETTES

SAS 2BACK

Du 01/01/2024 au 31/12/2024

En Euro

ÉTAT DES DETTES À LA CLÔTURE DE L'EXERCICE

ÉTAT DES DETTES		Montant brut	A 1 an au plus	A plus d'1 an & 5 ans au plus	A plus de 5 ans
Emprunts obligataires convertibles (1)					
Autres emprunts obligataires (1)					
Emprunts & dettes	à 1 an max. à l'origine				
etbs de crédit (1)	à plus d' 1 an à l'origine	133 259,61	10 220,80	38 202,03	84 836,78
Emprunts & dettes financières divers (1)(2)					
Fournisseurs & comptes rattachés		1 170,24	1 170,24		
Personnel & comptes rattachés					
Sécurité sociale & autr organismes sociaux					
Etat & autres	Impôts sur les bénéfices	6 259,00	6 259,00		
collectiv. publiques	Taxe sur la valeur ajoutée				
	Obligations cautionnées				
	Autres impôts, tax & assimilés				
Dettes sur immobilisations & cpts rattachés					
Groupe & associés (2)					
	Autres dettes (dt det. rel. opér. de titr.)	251,51	251,51		
	Dettes représentatives des titres empruntés				
	Produits constatés d'avance				
TOTAUX		140 940,36	17 901,55	38 202,03	84 836,78
renvois	(1) Emprunts souscrits en cours d'exercice				
	Emprunts remboursés en cours d'exer.	8 986,16			
	(2) Montant divers emprunts, dett/associés				

COMPTES DE RÉGULARISATION - PASSIF

SAS 2BACK

Du 01/01/2024 au 31/12/2024

En Euro

CHARGES À PAYER

CHARGES À PAYER INCLUSES DANS LES POSTES SUIVANTS DU BILAN	MONTANT
Emprunts obligataires convertibles	
Autres emprunts obligataires	
Emprunts et dettes auprès des établissements de crédit	1 077,38
Emprunts et dettes financières divers	
Dettes fournisseurs et comptes rattachés	1 170,24
Dettes fiscales et sociales	
Dettes sur immobilisations et comptes rattachés	
Autres dettes	251,51
TOTAL DES CHARGES À PAYER	2 499,13



ENGAGEMENTS

SAS 2BACK

Du 01/01/2024 au 31/12/2024

En Euro

ENGAGEMENTS DONNÉS

	Autres	Dirigeants	Filiales	Participations	Autres entreprises liées	Montant
Effets escomptés non échus						
Cautionnements, avals et garanties donnés par la société						
Engagements assortis de sûretés réelles						
Intérêts à échoir	16 753,67					16 753,67
Assurances à échoir	7 020,00					7 020,00
Autres engagements donnés :						
Contrats de crédits-bails						
Contrats de locations financement						
TOTAL (1)	23 773,67					23 773,67
	Autres	Dirigeants	Provisions			Montant
Engagements en matière de pensions						
TOTAL	23 773,67					23 773,67

ENGAGEMENTS REÇUS

	Autres	Dirigeants	Filiales	Participations	Autres entreprises liées	Montant
Cautionnements, avals et garanties reçus par la société						
Sûretés réelles reçues						
Actions déposées par les administrateurs						
Autres engagements reçus						
TOTAL						