




SAS AMBULANCE SERVICE URGENCE

États financiers

Exercice du 01/07/2024 au 30/06/2025

Ambulances
3 ROUTE DE BRIMBERNE , 44880, SAUTRON
SIREN : 498134527

Signed by:

29A9D3029B624E7...

 bakertilly

Attestation de présentation des comptes

En notre qualité d'expert-comptable et conformément aux termes de notre lettre de mission, nous avons effectué une mission de présentation des comptes de SAS AMBULANCE SERVICE URGENCE relatifs à l'exercice du 01/07/2024 au 30/06/2025.

Nos diligences ont été réalisées conformément à la norme professionnelle de l'Ordre des experts-comptables applicable à la mission de présentation des comptes qui ne constitue ni un audit ni un examen limité.

Sur la base de nos travaux, nous n'avons pas relevé d'éléments remettant en cause la cohérence et la vraisemblance des comptes de la période pris dans leur ensemble tels qu'ils sont joints à la présente attestation.

Les comptes ci-joints se caractérisent par les données suivantes :


	Montant
<i>Total du bilan</i>	863 067,18
<i>Chiffre d'affaires</i>	1 371 020,20
<i>Résultat net comptable</i>	71 622,79

Fait à SAUTRON

Le 14/10/2025

Pour Baker Tilly STREGO

Stéphane DOUGE

✓ Certified by  you sign

Stéphane DOUGE

Expert-comptable

États financiers

Bilan actif

	30/06/2025 (12 mois)		30/06/2024 (12 mois)	
	Brut	Amort. prov.	Net	Net
<i>Capital souscrit - non appelé (I)</i>				
ACTIF IMMOBILISE				
Immobilisations incorporelles				
<i>Frais d'établissement</i>				
<i>Recherche et développement</i>				
<i>Concessions, brevets, droits similaires</i>	2 093,00	- 2 093,00		
<i>Fonds commercial (1)</i>				
<i>Autres immobilisations incorporelles</i>	64 000,00		64 000,00	64 000,00
<i>Immobilisations incorporelles en cours</i>				
<i>Avances et acomptes sur immobilisations incorporelles</i>				
Immobilisations corporelles				
<i>Terrains</i>				
<i>Constructions</i>				
<i>Installations techniques, matériels et outillages industriels</i>	149 674,82	- 74 075,40	75 599,42	57 994,30
<i>Autres immobilisations corporelles</i>	559 375,28	- 257 378,43	301 996,85	179 827,21
<i>Immobilisations corporelles en cours</i>				
<i>Avances et acomptes sur immobilisations corporelles</i>				
Immobilisations financières (2)				
<i>Participations</i>				
<i>Créances rattachées à des participations</i>				
<i>Titres immobilisés de l'activité de portefeuille</i>				
<i>Autres titres immobilisés</i>	50 074,30		50 074,30	50 074,30
<i>Prêts</i>				739,37
<i>Autres immobilisations financières</i>	1 499,70		1 499,70	1 499,70
TOTAL ACTIF IMMOBILISE (II)	826 717,10	- 333 546,83	493 170,27	354 134,88
ACTIF CIRCULANT				
Stocks et en-cours				
<i>Matières premières, approvisionnements</i>				
<i>En-cours de production de biens</i>				
<i>En-cours de production de services</i>				
<i>Produits intermédiaires et finis</i>				
<i>Marchandises</i>				
Avances et acomptes versés sur commandes				
<i>Avances et acomptes versés sur commandes</i>				
Créances				
<i>Clients et comptes rattachés (3)</i>	23 039,89		23 039,89	40 751,22
<i>Autres créances (3)</i>	120 277,92		120 277,92	76 800,90
<i>Capital souscrit - appelé, non versé</i>				
Valeurs mobilières de placement				
<i>Valeurs mobilières de placement</i>				
Divers				
<i>Disponibilités</i>	218 615,44		218 615,44	355 519,60
<i>Charges constatées d'avance (3)</i>	7 963,66		7 963,66	6 682,53
TOTAL ACTIF CIRCULANT (III)	369 896,91		369 896,91	479 754,25
<i>Frais d'émission d'emprunts à étaler (IV)</i>				
<i>Primes de remboursement des obligations (V)</i>				
<i>Ecarts de conversion actif (VI)</i>				
TOTAL ACTIF (I à VI)	1 196 614,01	- 333 546,83	863 067,18	833 889,13

(1) Dont droit au bail

(2) Dont à moins d'un an (brut)

(3) Part à plus d'un an

Bilan passif

	30/06/2025 (12 mois)	30/06/2024 (12 mois)
	Total	Total
CAPITAUX PROPRES		
Capital social ou individuel	5 000,00	5 000,00
Primes d'émission, de fusion, d'apport		
Ecarts de réévaluation		
Réserve légale	500,00	500,00
Réserves statutaires ou contractuelles		
Réserves réglementées		
Autres réserves	305 808,88	248 091,02
Report à nouveau		
Résultat de l'exercice précédent à affecter		
Résultat de l'exercice (bénéfice ou perte)	71 622,79	157 717,86
Subventions d'investissement		
Provisions réglementées		
TOTAL CAPITAUX PROPRES (I)	382 931,67	411 308,88
AUTRES FONDS PROPRES		
Produits des émissions de titres participatifs		
Avances conditionnées		
Droits du concédant		
TOTAL AUTRES FONDS PROPRES (I Bis)		
PROVISIONS POUR RISQUES ET CHARGES		
Provisions pour risques		
Provisions pour charges		
TOTAL PROVISIONS POUR RISQUES ET CHARGES (II)		
EMPRUNTS ET DETTES (1)		
Emprunts obligataires convertibles		
Autres emprunts obligataires		
Emprunts et dettes auprès des établissements de crédit (2)	287 445,95	241 244,21
Emprunts et dettes financières diverses (3)	4 184,77	183,12
Avances et acomptes reçus sur commandes en-cours		
Dettes fournisseurs et comptes rattachés	11 253,92	9 143,92
Dettes fiscales et sociales	177 250,87	172 009,00
Dettes sur immobilisations et comptes rattachés		
Autres dettes		
Produits constatés d'avance (1)		
TOTAL EMPRUNTS ET DETTES (III)	480 135,51	422 580,25
Ecart de conversion passif (IV)		
TOTAL PASSIF (I à IV)	863 067,18	833 889,13
(1) Dont à moins d'un an	279 409,48	252 668,39
(2) Dont concours bancaires courants et soldes créditeurs de banques		
(3) Dont emprunts participatifs		

Annexe

Règles et méthodes comptables

Base de préparation des comptes sociaux

Les comptes sociaux ont été établis conformément aux règles et principes comptables généralement admis en France selon les dispositions du plan comptable général (Règl. ANC 2014-03 relatif au PCG à jour des différents règlements complémentaires).

Les conventions comptables d'établissement et de présentation des comptes sociaux ont été appliquées dans le respect du principe de prudence, conformément aux hypothèses de base suivantes :

- continuité de l'exploitation,
- permanence des méthodes comptables d'un exercice à l'autre,
- indépendance des exercices.

La méthode de base retenue pour l'évaluation des éléments inscrits en comptabilité est la méthode des coûts historiques.

Seules sont exprimées les informations significatives.

Immobilisations corporelles et incorporelles

Coût d'entrée des immobilisations incorporelles et corporelles

Les immobilisations incorporelles et corporelles sont évaluées à leur coût d'acquisition pour les actifs acquis à titre onéreux, à leur coût de production pour les actifs produits par l'entreprise, à leur valeur vénale pour les actifs acquis à titre gratuit et par voie d'échange.

Le coût d'une immobilisation est constitué de son prix d'achat, y compris les droits de douane et taxes non récupérables, après déduction des remises, rabais commerciaux et escomptes de règlement, de tous les coûts directement attribuables engagés pour mettre l'actif en place et en état de fonctionner selon l'utilisation prévue. Tous les coûts qui ne font pas partie du prix d'acquisition de l'immobilisation et qui ne peuvent pas être rattachés directement aux coûts rendus nécessaires pour mettre l'actif en place et en état de fonctionner conformément à l'utilisation prévue, sont comptabilisés en charges.

Le cas échéant, les droits de mutation, honoraires ou commissions et frais d'actes liés à l'acquisition, sont inclus dans le coût d'acquisition des immobilisations.

Immobilisations incorporelles

Amortissement

L'amortissement des immobilisations incorporelles est calculé en fonction du rythme de consommation des avantages économiques attendus de l'actif. À ce titre, seul le mode linéaire est retenu sur les durées suivantes:

- * Concessions et droits similaires, brevets, licences, marques, procédés, logiciels, droits et valeurs similaires : 3 ans

Les valeurs résiduelles des immobilisations sont considérées comme nulles car non significatives ou non mesurables.

Immobilisations corporelles

Amortissement

L'amortissement des immobilisations corporelles est calculé en fonction du rythme de consommation des avantages économiques attendus de l'actif. À ce titre, seul le mode linéaire est retenu sur les durées suivantes:

- * Matériels et outillages : de 3 ans à 7 ans
- * Matériel de transport : de 0 an à 6 ans
- * Matériel de bureau et informatique : de 3 ans à 5 ans

La durée d'amortissement retenue par simplification est la durée d'usage pour les biens non décomposables à l'origine.

Les valeurs résiduelles des immobilisations sont considérées comme nulles car non significatives ou non mesurables.

Immobilisations financières

Participations et titres immobilisés

Les titres de participation des sociétés figurent au bilan pour leur coût d'acquisition net, le cas échéant, des provisions pour dépréciation.

Les droits de mutation, honoraires ou commissions et frais d'actes, relatifs à l'acquisition des titres, sont inclus dans le coût d'acquisition des titres acquis.

Une provision pour dépréciation est constituée dès lors que la valeur d'inventaire, qui correspond à la valeur d'utilité, est inférieure à la valeur d'acquisition. La valeur d'inventaire est déterminée en tenant compte de la quote-part des capitaux propres, des perspectives de flux de trésorerie et de rentabilité ou des valeurs boursières pouvant servir de référence.

Créances

Les créances clients sont valorisées à leur valeur nominale.

Dettes

Les dettes sont évaluées à la valeur nominale.

Engagement de retraite

Le montant des engagements de retraite n'est pas considéré comme significatif. Aucune évaluation n'a été faite au titre de l'exercice.

Conformément à la recommandation de l'ANC n° 2013-02 du 7 novembre 2013, les entreprises ou les groupes de moins de 250 salariés peuvent définir leurs propres modalités d'évaluation des engagements de retraite et avantages similaires (modalités qualifiées de modalités simplifiées).

Notes relatives aux postes du bilan

Actif immobilisé

Tableau des immobilisations

	Montant début d'exercice	Réévaluations	Acquisitions et assimilés	Virement poste à poste	Cessions et assimilés	Montant fin d'exercice	Valeur d'origine des immos réévaluées
IMMOBILISATIONS INCORPORELLES	66 093,00					66 093,00	
<i>Fonds commercial</i>							
<i>Autres immobilisations incorporelles</i>	66 093,00					66 093,00	
IMMOBILISATIONS CORPORELLES	483 812,07		229 355,79	2 505,74	1 612,02	709 050,10	
<i>Terrains</i>							
<i>Constructions</i>							
<i>Installations techniques matériels et outillages industriels</i>	106 598,79		43 076,03			149 674,82	
<i>Installations générales agencements divers</i>							
<i>Matériel de transport</i>	357 718,39		185 380,76		1 612,02	541 487,13	
<i>Autres immobilisations corporelles</i>	19 494,89		899,00	2 505,74		17 888,15	
IMMOBILISATIONS FINANCIERES	52 313,37				739,37	51 574,00	
<i>Participations évaluées par mise en équivalence</i>							
<i>Autres participations</i>							
<i>Autres titres immobilisés</i>	50 074,30					50 074,30	
<i>Prêts et autres immobilisations financières</i>	2 239,07				739,37	1 499,70	
Total	602 218,44		229 355,79	2 505,74	2 351,39	826 717,10	

Tableau de flux des immobilisations

	Immobilisations incorporelles	Immobilisations corporelles	Immobilisations financières	Total
VENTILATION DES AUGMENTATIONS		229 355,79		229 355,79
<i>Réévaluations</i>				
<i>Acquisitions</i>		229 355,79		229 355,79
<i>Apports</i>				
<i>Créations</i>				
<i>Virements de l'actif circulant</i>				
<i>Virements de poste à poste</i>				
Total des augmentations		229 355,79		229 355,79
VENTILATION DES DIMINUTIONS		4 117,76	739,37	4 857,13
<i>Virements de poste à poste</i>		2 505,74		2 505,74
<i>Cessions</i>		1 612,02	739,37	2 351,39
<i>Mises hors service</i>				
<i>Scissions</i>				
<i>Virements vers l'actif circulant</i>				
Total des diminutions		4 117,76	739,37	4 857,13

Amortissements des immobilisations

	Montant début d'exercice	Augmentations	Diminutions	Montant fin d'exercice
IMMOBILISATIONS INCORPORELLES	2 093,00			2 093,00
<i>Fonds commercial (1)</i>				
<i>Autres immobilisations incorporelles</i>	<i>2 093,00</i>			<i>2 093,00</i>
IMMOBILISATIONS CORPORELLES	245 990,56	89 581,03	4 117,76	331 453,83
<i>Terrains</i>				
<i>Constructions</i>				
<i>Installations techniques matériels et outillages industriels</i>	<i>48 604,49</i>	<i>25 470,91</i>		<i>74 075,40</i>
<i>Installations générales agencements divers</i>				
<i>Matériel de transport</i>	<i>185 687,65</i>	<i>59 745,81</i>	<i>1 612,02</i>	<i>243 821,44</i>
<i>Autres immobilisations corporelles</i>	<i>11 698,42</i>	<i>4 364,31</i>	<i>2 505,74</i>	<i>13 556,99</i>
Total	248 083,56	89 581,03	4 117,76	333 546,83

(1) Dont amortissement du fonds de commerce par application de l'article 39, 1-2, al.3 du CGI :

Actif circulant

Le total des créances à la clôture de l'exercice et le classement détaillé par échéance s'établit comme suit :

État des créances

	Montant brut	A moins d'1 an	A plus d'un an
ACTIF IMMOBILISE	1 499,70		1 499,70
<i>Créances rattachées à des participations</i>			
<i>Prêts (1)</i>			
<i>Autres immobilisations financières</i>	1 499,70		1 499,70
ACTIF CIRCULANT	151 281,47	151 281,47	
<i>Créances clients et comptes rattachés</i>	23 039,89	23 039,89	
<i>Clients douteux ou litigieux</i>			
<i>Créances fiscales et sociales</i>	29 223,00	29 223,00	
<i>Groupes et associés (1)</i>	67 054,92	67 054,92	
<i>Débiteurs divers</i>	24 000,00	24 000,00	
<i>Charges constatées d'avance</i>	7 963,66	7 963,66	
Total	152 781,17	151 281,47	1 499,70

(1) Dont prêts accordés aux associés personnes physiques :-

Produits à recevoir

	Montant	Exercice N-1	Variation Euros	Variation %
<i>Produits à recevoir - Divers</i>	4 649,92		4 649,92	
45580000000 - Intérêts courus	1 019,92		1 019,92	
51880000000 - Banque - intérêts courus à recevoir	3 630,00		3 630,00	
Total	4 649,92		4 649,92	

Capitaux propres

Composition du capital social

Capital social d'un montant de 5 000 € décomposé en 500 titres d'une valeur nominale de 10 €.

Affectation du résultat

	Origines	Affectations
<i>Report à nouveau figurant au bilan de l'exercice antérieur à celui déclaré</i>		
<i>Résultat de l'exercice précédent celui déclaré</i>	157 717,86	
<i>Prélèvement sur les réserves</i>		
<i>Affectations aux réserves légales</i>		
<i>Affectations aux autres réserves</i>		57 717,86
<i>Dividendes</i>		100 000,00
<i>Autres répartitions</i>		
<i>Report à nouveau</i>		
Total	157 717,86	157 717,86

Tableau de variation des capitaux propres

	Montant à l'ouverture de l'exercice	Affectation du résultat	Distribution de dividendes	Augmentations	Diminutions	Montant à la clôture de l'exercice
<i>Capital social ou individuel</i>	5 000,00					5 000,00
<i>Primes d'émission, de fusion, d'apport</i>						
<i>Ecart de réévaluation</i>						
<i>Réserve légale</i>	500,00					500,00
<i>Réserves statutaires ou contractuelles</i>						
<i>Réserves réglementées</i>						
<i>Autres réserves</i>	248 091,02	57 717,86				305 808,88
<i>Report à nouveau</i>						
<i>Autres répartitions</i>						
<i>Distribution de Dividendes sur l'affectation du résultat</i>		100 000,00	100 000,00			
<i>Résultat de l'exercice précédent restant à affecter</i>						
<i>Résultat de l'exercice</i>	157 717,86	- 157 717,86		71 622,79		71 622,79
Situation nette	411 308,88		100 000,00	71 622,79		382 931,67
<i>Subventions d'investissement</i>						
<i>Provisions réglementées</i>						
Total des capitaux propres	411 308,88		100 000,00	71 622,79		382 931,67

Dettes

Le total des dettes à la clôture de l'exercice et le classement détaillé par échéance s'établit comme suit :

État des dettes

	Montant brut	Echéance à 1 an	Echéance à plus d'1 an et cinq ans au plus	Echéance à plus de 5 ans
DETTES FINANCIERES	291 630,72	90 904,69	200 725,98	
<i>Emprunts obligataires convertibles</i>				
<i>Autres emprunts obligataires</i>				
<i>Emprunts et dettes auprès des établissements de crédit</i>	287 445,95	86 719,92	200 725,98	
<i>Emprunts et dettes financières divers</i>	4 184,77	4 184,77		
DETTES FOURNISSEURS	11 253,92	11 253,92		
<i>Fournisseurs et comptes rattachés</i>	11 253,92	11 253,92		
DETTES FISCALES ET SOCIALES	177 250,87	177 250,87		
AUTRES DETTES				
<i>Autres dettes</i>				
<i>Dettes sur immobilisations</i>				
<i>Produits constatés d'avance</i>				
Total	480 135,51	279 409,48	200 725,98	

Montant des divers emprunts et dettes contractés auprès des associés personne physique : 4 184

Charges à payer

	Montant	Exercice N-1	Variation Euros	Variation %
<i>Fournisseurs</i>	2 358,69	8 142,21	- 5 783,52	- 71,03
40810000000 - Fournisseurs - fact. non parvenues	2 358,69	8 142,21	- 5 783,52	- 71,03
<i>Charges à payer - Divers</i>	123 411,56	116 108,87	7 302,69	6,29
42820000000 - Dettes provis. pr congés à payer	40 822,50	40 060,02	762,48	1,90
42860000000 - Autres charges à payer	40 000,00	40 000,00		
43820000000 - Charges sociales s/congés à payer	11 399,80	10 865,92	533,88	4,91
43860000000 - Organismes sociaux - Autres charges à payer	22 000,00	22 000,00		
44860000000 - Etat - autres charges à payer	1 292,00	1 275,00	17,00	1,33
44863100000 - Taxe sur les salaires cap	3 894,78	716,32	3 178,46	443,72
44863200000 - Taxe d'apprentissage cap	245,69	182,28	63,41	34,79
44863300000 - Formation continue cap	3 756,79	1 009,33	2 747,46	272,21
Total	125 770,25	124 251,08	1 519,17	1,22

Comptes de régularisation

Charges constatées d'avance

	Exploitation	Exceptionnel	Financier
<i>Charges constatées d'avance</i>	7 963,66		
48600000000 - Charges constatées d'avance	7 963,66		
Total	7 963,66		

Notes relatives au compte de résultat

Charges et Produits exceptionnels

Résultat exceptionnel

	Montant Brut	Exercice N-1	Variation Euros	Variation %
<i>Charges exceptionnelles de gestion</i>		418,00	- 418,00	- 100,00
<i>Produits exceptionnels de gestion</i>	3 481,00		3 481,00	
Résultat exceptionnel sur opérations de gestion	3 481,00	- 418,00	3 899,00	- 932,78
<i>Valeur nette comptable des éléments d'actifs cédés</i>				
<i>Produits de cession d'éléments d'actifs</i>				
<i>Quote-part de subvention</i>				
<i>Autres charges en capital</i>				
<i>Autres produits en capital</i>				
Résultat exceptionnel sur opérations de capital				
<i>Dotation aux amortissements except.</i>				
<i>Reprises d'amortissements except.</i>				
<i>Transferts de charges</i>				
Dot. et rep. exceptionnelles				
Total résultat exceptionnel	3 481,00	- 418,00	3 899,00	- 932,78

Autres informations

Effectifs

Effectif moyen du personnel : 15 personnes dont 1 apprenti.

Composition des effectifs

	Personnel salarie	Personnel mis à disposition
EFFECTIF MOYEN DU PERSONNEL	15,00	
<i>Cadres</i>		
<i>Agents de maîtrise et techniciens</i>		
<i>Employés</i>		
<i>Ouvriers</i>	<i>15,00</i>	
Total	15,00	

Engagements financiers

Engagements donnés

	Montant
<i>Engagements de crédit-bail mobilier</i>	
<i>Engagements de crédit-bail immobilier</i>	
<i>Effets escomptés non échus</i>	
<i>Avals et cautions</i>	
<i>Engagements en matière de pensions</i>	
<i>Autres engagements donnés</i>	66 383,75
Total	66 383,75

AMBULANCE SERVICE URGENCE
Société par actions simplifiée au capital de 5 000 euros
Siège social : 3 Route de Brimberne - 44880 SAUTRON
498 134 527 RCS NANTES

DÉCISIONS DE L'ASSOCIÉ UNIQUE
DU 31 DECEMBRE 2025


DÉCISION D'AFFECTATION DU RÉSULTAT
DE L'EXERCICE CLOS LE 30 JUIN 2025

DEUXIÈME DÉCISION

L'Associé Unique décide d'affecter le bénéfice de l'exercice clos le 30 juin 2025 s'élevant à 71 622,79 euros en totalité au crédit du compte « Autres Réserves » qui s'élève ainsi à 377 431,67 euros.

Acte sous signature électronique conformément aux articles 1366 et 1367 du Code civil

Certifiée conforme par le Président
Monsieur Mickaël LOISEAU

Signed by:

29A9D3029B624E7...