

TRAINER & CO

Société en Nom Collectif
au capital de 2.000 Euros

Siège Social : 5 et 17 Rue de Corbusson
ZA Le Châtellier II
53940 SAINT-BERTHEVIN

834 901 837 RCS LAVAL

PROPOSITION D'AFFECTATION DE RESULTAT SOUMISE

A L'ASSEMBLEE GENERALE DES ASSOCIES


DU 18 MARS 2026

DEUXIEME RESOLUTION

L'Assemblée Générale décide d'affecter le bénéfice de l'exercice clos le **31 décembre 2025** s'élevant à 8.791,29 €uros en totalité au compte **AUTRES RESERVES**, dont le solde ressort dès lors à 77.884,83 €uros.

L'Assemblée Générale prend acte qu'il n'a pas été distribué de dividendes au titre des trois derniers exercices.

POUR COPIE
CERTIFIÉE CONFORME



TRAINER & CO

Société en Nom Collectif
au capital de 2.000 Euros

Siège Social : 5 et 17 Rue de Corbusson
ZA Le Châtelier II
53940 SAINT-BERTHEVIN

834 901 837 RCS LAVAL

**RESOLUTION D'AFFECTATION DE RESULTAT VOTEE
A L'ASSEMBLEE GENERALE DES ASSOCIES
DU 18 MARS 2026**


DEUXIEME RESOLUTION

L'Assemblée Générale décide d'affecter le bénéfice de l'exercice clos le **31 décembre 2025** s'élevant à 8.791,29 €uros en totalité au compte **AUTRES RESERVES**, dont le solde ressort dès lors à 77.884,83 €uros.

L'Assemblée Générale prend acte qu'il n'a pas été distribué de dividendes au titre des trois derniers exercices.

Cette résolution est adoptée à l'unanimité.

POUR COPIE
CERTIFIÉE CONFORME



Comptes annuels


Exercice : 01/01/2025 au 31/12/2025

TRAINER & CO

5 ET 17 Rue de Corbusson ZA le Chatellier II 53940 ST BERTHEVIN

Code Siret : 83490183700015 - APE : 7022Z

POUR COPIE
CERTIFIÉE CONFORME



Sommaire

Sommaire.....	2
Bilan - Actif.....	4
Bilan - Passif.....	5
Compte de résultat.....	6
Compte de résultat (suite).....	7
Règles et méthodes comptables.....	8
Immobilisations.....	10
Amortissements.....	11
Provisions.....	12
Etat des échéances des créan.....	13
Produits à Recevoir.....	14
Charges à Payer.....	15
Charges et produits constaté.....	16
Composition de capital social.....	17
Eléments constitutifs des r&d.....	18
Engagements hors bilan.....	19
Liste des filiales et partic.....	20
Effectifs.....	21
Honoraires des commissaires	22
Fonds Commercial.....	23

Bilan actif

BILAN-ACTIF	2025			2024
	Brut	Amort.	Net	Net
Capital souscrit non appelé (I)	0		0	0
Frais d'établissement	0	0	0	0
Frais de développement	0	0	0	0
Concessions, brevets et droits similaires	0	0	0	0
Fonds commercial	0	0	0	0
Autres immobilisations incorporelles	0	0	0	0
Immobilisations incorporelles en cours, avances et acomptes	0	0	0	0
TOTAL immobilisations incorporelles	0	0	0	0
Terrains	0	0	0	0
Constructions	0	0	0	0
Installations techniques, matériel	0	0	0	0
Autres immobilisations corporelles	0	0	0	0
Immobilisations corporelles en cours, avances et acomptes	0	0	0	0
TOTAL immobilisations corporelles	0	0	0	0
Participations	0	0	0	0
Titres immobilisés de l'activité de portefeuille	0	0	0	0
Créances rattachées à des participations	0	0	0	0
Autres titres immobilisés	0	0	0	0
Prêts	0	0	0	0
Autres immobilisations financières	0	0	0	0
TOTAL immobilisations financières	0	0	0	0
Total Actif Immobilisé (II)	0	0	0	0
Matières premières, approvisionnements	0	0	0	0
En cours de production de biens	0	0	0	0
En cours de production de services	0	0	0	0
Produits intermédiaires et finis	0	0	0	0
Marchandises	0	0	0	0
TOTAL Stock	0	0	0	0
Avances et acomptes versés sur commandes	0	0	0	0
Clients et comptes rattachés	23 099	0	23 099	30 080
Autres créances	1 182 495	0	1 182 495	843 069
Charges constatées d'avance	0	0	0	0
Capital souscrit et appelé, non versé	0	0	0	0
TOTAL Créances	1 205 594	0	1 205 594	873 149
Valeurs mobilières de placement	0	0	0	0
dont actions propres:				
Disponibilités	4 915	0	4 915	6 561
TOTAL Disponibilités	4 915	0	4 915	6 561
Total Actif Circulant (III)	1 210 509	0	1 210 509	879 709
Frais d'émission d'emprunt (IV)	0		0	0
Primes de remboursement des emprunts (V)	0		0	0
Ecarts de conversion actif et différences d'évaluation (VI)	0		0	0
Total Général (I à VI)	1 210 509	0	1 210 509	879 709

Bilan passif

BILAN-PASSIF		2025	2024
Capital social ou individuel	dont versé : 2 000	2 000	2 000
Primes d'émission, de fusion, d'apport, ...		0	0
Ecart de réévaluation	dont écart d'équivalence 0	0	0
Réserve légale		200	200
Réserves statutaires ou contractuelles		0	0
Réserves réglementées	dont réserve des prov. fluctuation des cours : 0	0	0
Autres réserves	dont réserve achat d'œuvres originales d'artistes : 0	69 094	60 874
TOTAL Réserves		69 294	61 074
Report à nouveau		0	0
RÉSULTAT DE L'EXERCICE (bénéfice ou perte)		8 791	8 220
Subventions d'investissement		0	0
Provisions réglementées		0	0
TOTAL CAPITAUX PROPRES (I)		80 085	71 294
Produit des émissions de titres participatifs		0	0
Avances conditionnées		0	0
TOTAL AUTRES FONDS PROPRES (II)		0	0
Provisions pour risques		0	0
Provisions pour charges		0	0
TOTAL PROVISIONS POUR RISQUES ET CHARGES (III)		0	0
Emprunts obligataires convertibles		0	0
Autres emprunts obligataires		0	0
Emprunts et dettes auprès des établissements de crédit		0	0
Emprunts et dettes financières divers	dont emprunts participatifs : 0	1 111 899	787 922
TOTAL Dettes financières		1 111 899	787 922
Avances et acomptes reçus sur commandes en cours		0	0
Dettes fournisseurs et comptes rattachés		5 337	5 727
Dettes fiscales et sociales		13 188	14 767
Dettes sur immobilisations et comptes rattachés		0	0
Instrument financier à terme		0	0
Autres dettes		0	0
Produits constatés d'avance		0	0
TOTAL Dettes d'exploitation		18 525	20 494
TOTAL DETTES (IV)		1 130 424	808 416
Ecart de conversion passif et différences d'évaluation (V)		0	0
TOTAL GENERAL - PASSIF (I à V)		1 210 509	879 709

Compte de résultat

COMPTE DE RESULTAT	2025			2024
	France	Exportation	Total	
Ventes de marchandises	0	0	0	0
Production vendue biens	0	0	0	0
Production vendue services	288 199	0	288 199	395 042
Chiffres d'affaires nets	288 199	0	288 199	395 042
Production stockée			0	0
Production immobilisée			0	0
Subventions d'exploitation			1 000	5 000
Reprises sur amortissements et provisions			0	4 759
Produits de cessions d'immobilisation incorporelles et corporelles			0	0
Autres produits			-70	6
Total des produits d'exploitation (I)			289 129	404 807
Achats de marchandises (y compris droits de douane)			0	0
Variation de stock (marchandises)			0	0
Achats de matières premières et autres approvisionnements (y compris droits de douane)			0	0
Variation de stock (matières premières et approvisionnements)			0	0
Autres achats et charges externes			149 447	178 982
Impôts, taxes et versements assimilés			2 474	3 330
Salaires et traitements			92 116	158 472
Cotisations sociales			33 422	53 006
Dotations d'exploitation	sur immobilisations	Dotations aux amortissements	0	0
	s	Dotations aux dépréciations	0	0
		Sur actif circulant : dotations et dépréciations	0	0
		Pour risques et charges : dotations aux provisions	0	0
Valeurs comptables des immobilisations incorporelles et corporelles cédées			0	0
Autres charges			738	2
Total des charges d'exploitation (II)			278 197	393 791
RÉSULTAT D'EXPLOITATION			10 932	11 016
Bénéfice attribué ou perte transférée (III)			0	0
Perte supportée ou bénéfice transféré (IV)			0	0
Produits financiers de participations			25 304	16 522
Produits des autres valeurs mobilières et créances de l'actif immobilisé			0	0
Autres intérêts et produits assimilés			0	0
Reprises sur dépréciations			0	0
Différences positives de change			0	0
Produits nets sur cessions de VMP et d'instruments de trésorerie			0	0
Produits de cessions d'immobilisations financières			0	0
Total des produits financiers (V)			25 304	16 522
Dotations financières aux amortissements et provisions			0	0
Intérêts et charges assimilées			24 512	16 569
Différences négatives de change			0	0
Valeurs comptables des immobilisations financières cédées			0	0
Charges nettes sur cessions de valeurs mobilières de placement			0	0
Total des charges financières (VI)			24 512	16 569
RÉSULTAT FINANCIER			791	-47
RESULTAT COURANT AVANT IMPOTS (I-II+III-IV+V-VI)			11 723	10 969

Compte de résultat (suite)

COMPTE DE RESULTAT (suite)	2025	2024
Produits exceptionnels (VII)	0	0
Charges exceptionnelles (VIII)	0	0
RÉSULTAT EXCEPTIONNEL (VII -VIII)	0	0
Participation des salariés aux résultats de l'entreprise (IX)	0	0
Impôts sur les bénéfices (X)	2 932	2 749
TOTAL DES PRODUITS (I + III + V + VII)	314 432	421 329
TOTAL DES CHARGES (II + IV + VI + VIII + IX + X)	305 641	413 109
BÉNÉFICE OU PERTE (total des produits - total des charges)	8 791	8 220

ANNEXE

Introduction

Annexe relative au bilan avant répartition de l'exercice clos le 31/12/2025, dont le total est de 1 210 509 Euros et au compte de résultat de l'exercice, dont le total des produits est de 314 432,41 Euros et dégageant un résultat de 8 791,29 Euros.

L'exercice a une durée de 12 mois, recouvrant la période du 01/01/2025 au 31/12/2025 .

Les notes ou les tableaux ci-après font partie des comptes annuels.

Règles et méthodes comptables

Les comptes annuels sont établis conformément aux dispositions du Plan comptable général ANC n°2014-03, tel que modifié par le règlement ANC n°2022-06 relatif à la modernisation des états financiers, en respectant les principes généraux suivants :

- Image fidèle, comparabilité, continuité de l'activité
- Régularité, sincérité
- Prudence

Les éléments inscrits en comptabilité sont évalués par référence à la méthode des coûts historiques.

Les modes et méthodes d'évaluations spécifiques à divers postes des comptes annuels sont décrits ci-après..

Immobilisations corporelles

Les immobilisations corporelles et incorporelles sont évaluées à leur cout d'acquisition (prix d'achat et frais accessoires, hors frais d'acquisition des immobilisations).

Les amortissements pour dépréciation sont calculés suivant la durée de vie prévue, selon le mode linéaire ou dégressif.

Logiciel :	5 ans
Construction sur sol d'autrui :	20 à 25 ans
Installations matériels et outillage :	5 à 10 ans
Installations générales et agencements :	5 à 10 ans
Matériel de transport :	5 ans
Matériel de bureau et informatique :	3 à 5 ans
Mobilier :	5 ans

Participations et autres titres immobilisés

La valeur brute est constituée par le cout d'achat hors frais accessoires.

Lorsque la valeur d'inventaire est inférieure à la valeur brute, une provision pour dépréciation est constituée du montant de la différence si la valeur intrinsèque des titres semble durablement traduire une moins value latente sur ces titres.

Créances

Les créances ont été évaluées pour leur valeur nominale.

Une provision est constituée lorsque la valeur d'inventaire est inférieure à la valeur comptable.

Dettes

Les dettes sont estimées et comptabilisées dès lors qu'elles représentent un passif certain dont l'échéance et le montant sont fixés de façon précise.

Disponibilités

Les liquidités disponibles en banque ou en caisse ont été évaluées pour leur valeur nominale.

Produits et Charges Exceptionnels

Les produits et charges exceptionnels tiennent compte, non seulement des éléments qui ne sont pas liés à l'activité normale de l'entreprise, mais également de ceux qui présentent un caractère exceptionnel eu égard à leur montant.

Frais de recherches appliquée et de développement

La société TRAINER & CO n'a pas engagé de frais en matière de Recherche & Développement.

Changement plan comptable 2025

A compter de l'exercice ouvert le 1er janvier 2025, la société applique les nouvelles dispositions du Plan Comptable Général issues du règlement ANC n°2022-06 relatif à la modernisation des états financiers.

Ce nouveau référentiel a entraîné des évolutions dans la présentation des états financiers, notamment du bilan et du compte de résultat ainsi que dans la présentation de certains tableaux de l'annexe aux comptes annuels

La première application du PCG 2025 a été réalisée conformément aux dispositions prévues par la réglementation. Les impacts éventuels ont été analysés poste par poste. Lorsque les changements n'ont pas d'effet significatif sur le patrimoine, la situation financière et le résultat de la société, aucune information chiffrée comparative n'a été retraitée.

Les principes comptables appliqués demeurent inchangés sur le fond, sous réserve des adaptations rendues nécessaires par ce nouveau cadre réglementaire.

IMMOBILISATIONS

	IMMOBILISATIONS	Valeur brute début 2025	Augmentations	Diminutions		Valeur brute fin 2025
				Virement	Cession	
	Frais d'établissement et de développement (I)	0,00	0,00	0,00	0,00	0,00
	Autres postes d'immobilisations incorporelles (II)	0,00	0,00	0,00	0,00	0,00
	Terrains	0,00	0,00	0,00	0,00	0,00
	Sur sol propre	0,00	0,00	0,00	0,00	0,00
	Sur sol d'autrui	0,00	0,00	0,00	0,00	0,00
	Constructions	0,00	0,00	0,00	0,00	0,00
	Installations générales, agencements et aménagements des constructions	0,00	0,00	0,00	0,00	0,00
	Installations techniques, matériel et outillage industriels	0,00	0,00	0,00	0,00	0,00
	Installations générales, agencements, aménagements divers	0,00	0,00	0,00	0,00	0,00
	Autres immobilisations corporelles	0,00	0,00	0,00	0,00	0,00
	Matériel de transport	0,00	0,00	0,00	0,00	0,00
	Matériel de bureau et mobilier informatique	0,00	0,00	0,00	0,00	0,00
	Emballages récupérables et divers	0,00	0,00	0,00	0,00	0,00
	Immobilisations corporelles en cours	0,00	0,00	0,00	0,00	0,00
	Avances et acomptes	0,00	0,00	0,00	0,00	0,00
	TOTAL (III)	0,00	0,00	0,00	0,00	0,00
	Participations évaluées par mise en équivalence	0,00	0,00	0,00	0,00	0,00
	Autres participations	0,00	0,00	0,00	0,00	0,00
	Autres titres immobilisés	0,00	0,00	0,00	0,00	0,00
	Prêts et autres immobilisations financières	0,00	0,00	0,00	0,00	0,00
	TOTAL (IV)	0,00	0,00	0,00	0,00	0,00
	TOTAL GÉNÉRAL (I + II + III + IV)	0,00	0,00	0,00	0,00	0,00

Amortissements

Cadre A		SITUATION ET MOUVEMENTS DES AMORTISSEMENTS DE L'EXERCICE					
Immobilisations amortissables		Début d'exercice	Augment.	Diminutions	Fin de l'exercice		
Frais d'établissement et de développement (I)		0,00	0,00	0,00	0,00		
Autres postes d'immobilisations incorporelles (II)		0,00	0,00	0,00	0,00		
Terrains		0,00	0,00	0,00	0,00		
Constructions	Sur sol propre	0,00	0,00	0,00	0,00		
	Sur sol d'autrui	0,00	0,00	0,00	0,00		
	Installations générales, agencements	0,00	0,00	0,00	0,00		
Installations techniques, matériels et outillages		0,00	0,00	0,00	0,00		
Autres immo. corporelles	Installations générales, agencements divers	0,00	0,00	0,00	0,00		
	Matériel de transport	0,00	0,00	0,00	0,00		
	Matériel de bureau, informatique et mobilier	0,00	0,00	0,00	0,00		
	Emballages récupérables et divers	0,00	0,00	0,00	0,00		
TOTAL IMMOBILISATIONS CORPORELLES (III)		0,00	0,00	0,00	0,00		
TOTAL GENERAL (I + II + III)		0,00	0,00	0,00	0,00		
Cadre B		VENTILATION DES MOUVEMENTS AFFECTANT LA PROVISION POUR AMORTISSEMENTS DEROGATOIRES					
Immos	DOTATIONS			REPRISES			Fin de l'exercice
	Différentiel de durée	Mode dégressif	Amort fiscal exceptionnel	Différentiel de durée	Mode dégressif	Amort fiscal exceptionnel	
Frais étab	0,00	0,00	0,00	0,00	0,00	0,00	0,00
Autres	0,00	0,00	0,00	0,00	0,00	0,00	0,00
Terrains	0,00	0,00	0,00	0,00	0,00	0,00	0,00
Constructions :							
sol propre	0,00	0,00	0,00	0,00	0,00	0,00	0,00
sol autrui	0,00	0,00	0,00	0,00	0,00	0,00	0,00
install.	0,00	0,00	0,00	0,00	0,00	0,00	0,00
Autres immobilisations :							
Inst. techn.	0,00	0,00	0,00	0,00	0,00	0,00	0,00
Inst gén.	0,00	0,00	0,00	0,00	0,00	0,00	0,00
M.Transport	0,00	0,00	0,00	0,00	0,00	0,00	0,00
Mat bureau.	0,00	0,00	0,00	0,00	0,00	0,00	0,00
Emball.	0,00	0,00	0,00	0,00	0,00	0,00	0,00
CORPO.	0,00	0,00	0,00	0,00	0,00	0,00	0,00
Acquis. de titres	0,00			0,00			0,00
TOTAL		0,00	0,00	0,00	0,00	0,00	0,00
Cadre C		Début de l'exercice	Augment.	Diminutions	Fin de l'exercice		
Frais d'émission d'emprunt à étaler		0,00	0,00	0,00	0,00		
Primes de remboursement des obligations		0,00	0,00	0,00	0,00		

Provisions inscrites au Bilan

Nature des provisions	Début de l'exercice	Dotations	Reprises	Fin de l'exercice
Provisions gisements miniers et pétroliers	0,00	0,00	0,00	0,00
Provisions investissements	0,00	0,00	0,00	0,00
Provisions pour hausse des prix	0,00	0,00	0,00	0,00
Amortissements dérogatoires	0,00	0,00	0,00	0,00
- Dont majorations exceptionnelles de 30%	0,00	0,00	0,00	0,00
Provisions implantation étranger avant 1.1.1992	0,00	0,00	0,00	0,00
Provisions implantation étranger après 1.1.1992	0,00	0,00	0,00	0,00
Provisions pour prêts d'installation	0,00	0,00	0,00	0,00
Autres provisions réglementées	0,00	0,00	0,00	0,00
TOTAL (I)	0,00	0,00	0,00	0,00
Provisions pour litige	0,00	0,00	0,00	0,00
Frais de développement	0,00	0,00	0,00	0,00
Provisions pour pertes sur marchés à terme	0,00	0,00	0,00	0,00
Provisions pour amendes et pénalités	0,00	0,00	0,00	0,00
Provisions pour pertes de change	0,00	0,00	0,00	0,00
Provisions pour pensions	0,00	0,00	0,00	0,00
Provisions pour impôts	0,00	0,00	0,00	0,00
Provisions pour renouvellement des immobilisations	0,00	0,00	0,00	0,00
Provisions pour gros entretien	0,00	0,00	0,00	0,00
Provisions pour charges soc et fisc sur congés à payer	0,00	0,00	0,00	0,00
Autres provisions pour risques et charges	0,00	0,00	0,00	0,00
TOTAL (II)	0,00	0,00	0,00	0,00
Provisions sur immos incorporelles	0,00	0,00	0,00	0,00
Provisions sur immos corporelles	0,00	0,00	0,00	0,00
Provisions sur titres mis en équivalence	0,00	0,00	0,00	0,00
Provisions sur titres de participations	0,00	0,00	0,00	0,00
Provisions sur autres immos financières	0,00	0,00	0,00	0,00
Provisions sur stocks	0,00	0,00	0,00	0,00
Provisions sur comptes clients	0,00	0,00	0,00	0,00
Autres provisions pour dépréciations	0,00	0,00	0,00	0,00
TOTAL (III)	0,00	0,00	0,00	0,00
TOTAL GENERAL (I + II + III)	0,00	0,00	0,00	0,00
Dont dotations et reprises d'exploitation		0,00	0,00	
Dont dotations et reprises financières		0,00	0,00	
Dont dotations et reprises exceptionnelles		0,00	0,00	
dépréciations des titres mis en équivalence				0,00

Etats des échéances des créances et des dettes

Cadre A		Etat des créances	Montant brut 2025	A un an au plus	A plus d'un an	Montant brut 2024
Créances rattachées à des participations			0,00	0,00	0,00	0,00
Prêts			0,00	0,00	0,00	0,00
Autres immos financières			0,00	0,00	0,00	0,00
TOTAL DES CREANCES LIEES A L'ACTIF IMMOBILISE			0,00	0,00	0,00	0,00
Clients douteux ou litigieux			0,00	0,00	0,00	0,00
Autres créances clients			23 098,80	23 098,80	0,00	30 079,65
Créances représentatives de titres prêtés			0,00	0,00	0,00	0,00
Personnel et comptes rattachés			3 365,63	3 365,63	0,00	5 400,87
Sécurité sociale et autres organismes sociaux			0,00	0,00	0,00	0,00
	Impôts sur les bénéfices		0,00	0,00	0,00	817,00
Etat et autres collectivités	Taxe sur la valeur ajoutée		69,96	69,96	0,00	70,00
	Autres impôts		0,00	0,00	0,00	0,00
	Etat - divers		0,00	0,00	0,00	0,00
Groupes et associés			1 179 059,55	1 179 059,55	0,00	836 781,05
Débiteurs divers			0,00	0,00	0,00	0,00
TOTAL CREANCES LIEES A L'ACTIF CIRCULANT			1 205 593,94	1 205 593,94	0,00	873 148,57
Charges constatées d'avance			0,00	0,00	0,00	0,00
TOTAL DES CREANCES			1 205 593,94	1 205 593,94	0,00	873 148,57
Prêts accordés en cours d'exercice			0,00			
Remboursements obtenus en cours d'exercice			0,00			
Prêts et avances consentis aux associés			0,00			
Cadre B	Etat des dettes	Montant brut 2025	A un an au plus	A plus d'un an et - de cinq ans	A plus de cinq ans	Montant brut 2024
Emprunts obligataires convertibles		0,00	0,00	0,00	0,00	0,00
Autres emprunts obligataires		0,00	0,00	0,00	0,00	0,00
Emprunts auprès des établissements de crédits moins de 1 an à l'origine		0,00	0,00	0,00	0,00	0,00
Emprunts auprès des établissements de crédits plus de 1 an à l'origine		0,00	0,00	0,00	0,00	0,00
Emprunts et dettes financières divers		0,00	0,00	0,00	0,00	0,00
Fournisseurs et comptes rattachés		5 337,14	5 337,14	0,00	0,00	5 726,85
Personnel et comptes rattachés		4 443,56	4 443,56	0,00	0,00	6 053,83
Sécurité sociale et autres organismes sociaux		3 889,23	3 889,23	0,00	0,00	4 714,18
	Impôts sur les bénéfices	2 039,00	2 039,00	0,00	0,00	0,00
Etat et autres collectivités publiques	Taxe sur la valeur ajoutée	2 614,92	2 614,92	0,00	0,00	3 713,70
	Obligations cautionnées publiques	0,00	0,00	0,00	0,00	0,00
	Autres impôts	201,46	201,46	0,00	0,00	285,16
Dettes sur immobilisations et comptes rattachés		0,00	0,00	0,00	0,00	0,00
Groupes et associés		1 111 898,93	1 111 898,93	0,00	0,00	787 922,17
Autres dettes		0,00	0,00	0,00	0,00	0,00
Dette représentative de titres empruntés		0,00	0,00	0,00	0,00	0,00
Produits constatés d'avance		0,00	0,00	0,00	0,00	0,00
TOTAL DES DETTES			1 130 424,24	1 130 424,24	0,00	808 415,89
Emprunts souscrits en cours d'exercice		0,00	Emprunts auprès des associés personnes physiques		0,00	
Emprunts remboursés en cours d'exercice		0,00				

Produits à recevoir

Produits à Recevoir	2025	2024
Immobilisations financières		
- Créances rattachées à des participations	0,00	0,00
- Autres immobilisations financières	0,00	0,00
Total Immobilisations financière	0,00	0,00
Créances		
- Créances clients et comptes rattachés	0,00	0,00
- Autres créances	0,00	0,00
Total Créances	0,00	0,00
Disponibilités et divers		
- Valeurs mobilières de placement	0,00	0,00
- Disponibilités	0,00	0,00
Total Disponibilités et Divers	0,00	0,00
Autres		
Total Autres	0,00	0,00
Total	0,00	0,00

Charges à Payer

Nature des Charges	2025	2024
Dettes financières		
- Emprunts obligataires convertibles	0,00	0,00
- Autres emprunts obligataires	0,00	0,00
- Emprunts et dettes auprès des établissements de crédit	0,00	0,00
- Emprunts et dettes financières divers	0,00	0,00
- Avances et acomptes reçus sur commande en cours	0,00	0,00
Total Dettes Financières	0,00	0,00
Dettes d'exploitation		
- Dettes fournisseurs et comptes rattachés	420,00	420,00
- Dettes fiscales et sociales	92,12	432,82
Total Dettes d'Exploitation	512,12	852,82
Dettes diverses		
- Dettes sur immobilisations et comptes rattachés	0,00	0,00
- Autres dettes	0,00	0,00
Total Dettes Diverses	0,00	0,00
Autres		
Total Autres	0,00	0,00
Total	512,12	852,82

Charges constatées d'avance

Nature des Charges	2025	2024
Charges D'exploitation :		
Total charges d'Exploitation	0	0
Charges Financière		
Total charges Financière		
Charges Exceptionnelles		
Total charges Exceptionnelles		
Total charges constatées d'avance	0	0
Comaratif bilan (Bilan actif : 2050 Rubrique CH)	0	0

Afin que le lecteur des comptes annuels puisse porter un jugement avisé, l'information complémentaire suivante est fournie.

Produits constatés d'avance

Nature des Charges	2025	2024
Produits D'exploitation :		
Total Prduits d'Exploitation	0,00	0,00
Prduits Financière		
Total Produits Financier		
Prduits Exceptionnels		
Total Produits exceptionnels		
Total produits constatées d'avance	0,00	0,00
Comaratif bilan (Bilan passif: 2051 Rubrique EB)	0,00	0,00
TOTAL DES CHARGES ET PRODUITS CONSTATEES D'AVANCES	0,00	0,00

Afin que le lecteur des comptes annuels puisse porter un jugement avisé, l'information complémentaire suivante est fournie.

Nombre et valeur nominale des composants du capital social

	Nombre au début de l'exercice	Crés au cours de l'exercice	Remboursés au cours de l'exercice	Nombre au 31/12/2025	Valeur nominale
Actions ordinaires					
Actions amorties					
Actions à dividendes prioritaires (sans droit de vote)					
Actions préférentielles					
Parts sociales	200,00	0,00	0,00	200,00	10,00
Certificats d'investissement					
Total	200,00	0,00	0,00	200,00	

Détails des frais de recherche et développement

	Total valeur nette	Recherche appliquée	Développement	Autres
Dépenses sans contrepartie	0,00	0,00	0,00	0,00
N'entrant pas dans le cadre d'une dépense client	0,00			
Entreprises en fonction de clients potentiels	0,00			
Taux d'amortissement				
Dépenses spécifiques avec contreparties spécifiques	0,00	0,00	0,00	0,00
Client français	0,00			
Etat et collectivités publiques	0,00			
Autres clients	0,00			
Clients étrangers	0,00			
Taux d'amortissement				
Autres dépenses	0,00	0,00	0,00	0,00
Cotisations parafiscales	0,00			
Subventions versées	0,00			
Acquisition de résultats de recherche	0,00			
Total	0,00	0,00	0,00	0,00

Afin que le lecteur des comptes annuels puisse porter un jugement avisé, l'information complémentaire suivante est fournie.

Engagements hors bilan

Catégorie d'engagement	Total	Dirigeants	Filiales	Participations	Entreprises Liées	Autres
Engagements donnés (à détailler)						
Avals :	0,00					
-	0,00					
-	0,00					
-	0,00					
Cautions :	0,00					
-	0,00					
-	0,00					
-	0,00					
Garanties :	0,00					
-	0,00					
-	0,00					
-	0,00					
Autres :	0,00					
-	0,00					
-	0,00					
-	0,00					
	0,00					
I. Total engagements donnés	0,00	0,00	0,00	0,00	0,00	0,00
Engagements reçus (à détailler)						
Avals :	0,00					
-	0,00					
-	0,00					
-	0,00					
Cautions :	0,00					
-	0,00					
-	0,00					
-	0,00					
Garanties :	0,00					
-	0,00					
-	0,00					
-	0,00					
Autres :	0,00					
-	0,00					
-	0,00					
-	0,00					
	0,00					
II. Total engagements reçus	0,00	0,00	0,00	0,00	0,00	0,00

Liste des filiales et des participations

Filiales et participations	Capital (4)	Réserves et report à nouveau avant affectations (4)	Quote-part du capital détenu	Valeurs comptables des titres détenus		Prêts et avances consentis non encore remboursés	Cautions et avals donnés par la société	Chiffre d'affaires hors taxe du dernier exercice écoulé	Résultat du dernier exercice clos	Dividendes encaissés par la société en cours d'exercice
				Brute	Nette					
A. Renseignements détaillés(1) (2)										
Filiales (* de 50% du capital détenu par la société)										
B. Renseignements globaux concernant les autres filiales et participations non reprises au A.										
Filiales françaises (ensemble)										
Filiales étrangères (ensemble) (3)										
françaises										
Participation dans des sociétés étrangères										

(1) Dont la valeur d'inventaire excède un certain pourcentage (déterminé par la réglementation) du capital de la société astreinte à la publication. Lorsque la société a annexé à son bilan, un bilan des comptes consolidés conformément à la réglementation, cette société ne donne des renseignements que globalement (§ B) en distinguant (a) filiales françaises (ensemble) et (b) filiales étrangères (ensemble).

(2) Pour chaque filiale et entité avec laquelle la société a un lien de participation indiquer la dénomination et le siège social.

(3) Les filiales et participations étrangères qui, par suite d'une dérogation, ne seraient pas inscrites au § A sont inscrites sous ces rubriques.

(4) Dans la monnaie locale d'opération.

Effectifs

Effectif	Effectif moyen salarié		Effectif moyen mis à la disposition de l'entreprise		Effectif moyen global	
	N	N-1	N	N-1	N	N-1
Ingénieurs et Cadres						
Agents de maîtrise						
Employés et techniciens						
Ouvriers						
Autres	0,00	1,50			0,00	1,50
TOTAL	0,00	1,50	0,00	0,00	0,00	1,50

L'effectif moyen du personnel est de : 0

Afin que le lecteur des comptes annuels puisse porter un jugement avisé, l'information complémentaire suivante est fournie.

Honoraires des commissaires aux comptes

Honoraires versés aux commissaires aux comptes :

	Montant Commissaire Aux Comptes 1	Montant Commissaire Aux Comptes 2
Au titre de la mission de contrôle légal des comptes		
Au titre des conseils et prestations de services entrant dans les diligences directement liées à la mission de contrôle légal		
Honoraires totaux	0,00	0,00

Eléments constitutifs du fonds commercial

Le fonds commercial se décompose de la manière suivante :

	Valeur Brute début d'exercice	Augmentation	Diminutions	Valeur Brute à la fin d'exercice
Droit au bail				
Eléments achetés avec protection juridique				
Eléments achetés sans protection juridique				
Eléments dont l'inscription résulte d'une réévaluation				
Eléments reçus en apport				
Autres	0,00	0,00	0,00	0,00
Total	0,00	0,00	0,00	0,00

Afin que le lecteur des comptes annuels puisse porter un jugement avisé, l'information complémentaire suivante est fournie.

Société établissant des comptes consolidés

Dénomination et siège social	Forme juridique	Capital	% de détention