

Bordereau attestant l'exactitude des informations - GAP - 0501 - Documents comptables (B-S) -  
Dépôt le 13/04/2026 - B2026/001439 - 2017 B 00121 - 828 673 616 - ECOBATI

## SCOP EcoBati

ZA Pôle Bois du Villaret  
Rue des Mèlèzes

## Bilan Passif

05120 St Martin de Queyrières

Siret : 828 673 616 00011

Etat exprimé en euros

31/03/2024

31/03/2023

APE : 4399 C / TVA : FR 03828673616  
06.24.61.53.93

		31/03/2024	31/03/2023
Capitaux Propres	Capital social ou individuel	12 000	12 000
	Primes d'émission, de fusion, d'apport ...		
	Ecart de réévaluation		
	<b>RESERVES</b>		
	Réserve légale	12 000	4 000
	Réserves statutaires ou contractuelles		
	Réserves réglementées		
	Autres réserves	98 799	70 226
	Report à nouveau		
	<b>Résultat de l'exercice</b>	<b>22 082</b>	<b>61 993</b>
Subventions d'investissement	16 096		
Provisions réglementées			
	<b>Total des capitaux propres</b>	<b>160 977</b>	<b>148 219</b>
Autres fonds propres	Produits des émissions de titres participatifs		
	Avances conditionnées		
	<b>Total des autres fonds propres</b>		
Provisions	Provisions pour risques		
	Provisions pour charges		
	<b>Total des provisions</b>		
DETTES (1)	<b>DETTES FINANCIERES</b>		
	Emprunts obligataires convertibles		
	Autres emprunts obligataires		
	Emprunts dettes auprès des établissements de crédit (2)	659 175	501 296
	Emprunts et dettes financières divers (3)	110 120	83 000
	Avances et acomptes reçus sur commandes en cours	113 478	94 915
	<b>DETTES D'EXPLOITATION</b>		
	Dettes fournisseurs et comptes rattachés	84 733	73 612
	Dettes fiscales et sociales	26 818	34 341
	<b>DETTES DIVERSES</b>		
Dettes sur immobilisations et comptes rattachés			
Autres dettes		29 208	
Produits constatés d'avance (1)			
	<b>Total des dettes</b>	<b>994 323</b>	<b>816 372</b>
	Ecart de conversion passif		
	<b>TOTAL PASSIF</b>	<b>1 155 300</b>	<b>964 591</b>
	Résultat de l'exercice exprimé en centimes	22 081,72	61 993,29
	(1) Dettes et produits constatés d'avance à moins d'un an	347 683	707 878
	(2) Dont concours bancaires courants, et soldes créditeurs de banques et CCP		
	(3) Dont emprunts participatifs		

## SCOP EcoBati

ZA Pôle Bois du Villaret

Rue des Mélèzes

05120 St Martin de Queyrières

Siret : 828 673 616 00011

APE 4399 C / TVA : FR 03828673616

06 24 61 53 93 / ecobati@orange.fr

06 24 61 53 93 / ecobati@orange.fr

## Bilan Actif

		31/03/2024			31/03/2023
		Brut	Amort. et Dépréc.	Net	Net
Capital souscrit non appelé (I)					
ACTIF IMMOBILISE	<b>IMMOBILISATIONS INCORPORELLES</b>				
	Frais d'établissement				
	Frais de développement				
	Concessions brevets droits similaires	6 000	4 803	1 197	2 397
	Fonds commercial (1)				
	Autres immobilisations incorporelles				
	Avances et acomptes				
	<b>IMMOBILISATIONS CORPORELLES</b>				
	Terrains	54 363		54 363	52 421
	Constructions				
	Installations techniques, mat. et outillage indus.	103 323	38 363	64 961	72 894
	Autres immobilisations corporelles	51 120	10 097	41 022	6 265
	Immobilisations en cours	733 363		733 363	532 614
	Avances et acomptes				
<b>IMMOBILISATIONS FINANCIERES (2)</b>					
Participations évaluées selon mise en équival.					
Autres participations	12 031		12 031	8 031	
Créances rattachées à des participations					
Autres titres immobilisés					
Prêts					
Autres immobilisations financières	1 665		1 665	1 665	
<b>TOTAL (II)</b>		<b>961 864</b>	<b>53 264</b>	<b>908 600</b>	<b>676 286</b>
ACTIF CIRCULANT	<b>STOCKS ET EN-COURS</b>				
	Matières premières, approvisionnements	30 000		30 000	10 001
	En-cours de production de biens				
	En-cours de production de services				
	Produits intermédiaires et finis				
	Marchandises				
	<b>Avances et Acomptes versés sur commandes</b>	<b>7 118</b>		<b>7 118</b>	
	<b>CREANCES (3)</b>				
	Créances clients et comptes rattachés	171 947		171 947	165 103
	Autres créances	12 060		12 060	69 618
Capital souscrit appelé, non versé					
<b>VALEURS MOBILIERES DE PLACEMENT</b>					
<b>DISPONIBILITES</b>	<b>24 230</b>		<b>24 230</b>	<b>43 112</b>	
COMPTES DE REGULARISATION	Charges constatées d'avance	1 345		1 345	470
	<b>TOTAL (III)</b>	<b>246 700</b>		<b>246 700</b>	<b>288 305</b>
	Frais d'émission d'emprunt à étaler (IV)				
Primes de remboursement des obligations (V)					
Écarts de conversion actif (VI)					
<b>TOTAL ACTIF (I à VI)</b>		<b>1 208 564</b>	<b>53 264</b>	<b>1 155 300</b>	<b>964 591</b>

(1) dont droit au bail

(2) dont immobilisations financières à moins d'un an

1 665

1 665

(3) dont créances à plus d'un an





05120 St Martin de Queynières


Siret : 828 673 616 00011

APE 4399 C / TVA : FR 03828673616  
31/03/2024  
06 24 61 53 93 / ecobati.contact@gmail.com

## Compte de Résultat

		12 mois	% C.A.	31/03/2023	
				12 mois	% C.A.
PRODUITS D'EXPLOITATION	Ventes de marchandises				
	Production vendue (Biens)				
	Production vendue (Services et Travaux)	628 672	100,00	383 998	100,00
	Montant net du chiffre d'affaires	628 672	100,00	383 998	100,00
	Production stockée			(9 120)	-2,38
	Production immobilisée	53 001	8,43	67 283	17,52
	Subventions d'exploitation				
Reprises sur provisions et amortissements, transfert de charges			533	0,14	
Autres produits	762	0,12	102	0,03	
	Total des produits d'exploitation	682 434	108,55	442 797	115,31
CHARGES D'EXPLOITATION	Achats de marchandises				
	Variation de stock				
	Achats de matières et autres approvisionnements	312 808	49,76	129 060	33,61
	Variation de stock	(19 999)	-3,18	(1 442)	-0,38
	Autres achats et charges externes	79 001	12,57	79 050	20,59
	Impôts, taxes et versements assimilés	5 937	0,94	1 122	0,29
	Salaires et traitements	195 076	31,03	116 090	30,23
	Charges sociales du personnel	58 994	9,38	41 187	10,73
	Cotisations personnelles de l'exploitant				
	Dotations aux amortissements, aux dépréciations et aux provisions	24 159	3,84	13 445	3,50
	Autres charges	104	0,02	10	
	Total des charges d'exploitation	656 081	104,36	378 523	98,57
	RESULTAT D'EXPLOITATION	26 353	4,19	64 274	16,74
PRODUITS FINANCIERS Opéra. comm.	Bénéfice attribué ou perte transférée				
	Perte supportée ou bénéfice transféré				
	De participations (3)				
	D'autres valeurs mobilières et créances d'actif immobilisé (3)				
	Autres intérêts et produits assimilés (3)	3 440	0,55		
	Reprises sur provisions et dépréciations et transfert de charges				
	Différences positives de change				
Produits nets sur cessions de valeurs mobilières de placement					
	Total des produits financiers	3 440	0,55		
CHARGES FINANCIERES	Dotations aux amortissements, aux dépréciations et aux provisions				
	Intérêts et charges assimilées (4)	7 711	1,23	2 281	0,59
	Différences négatives de change				
	Charges nettes sur cessions de valeurs mobilières de placement				
	Total des charges financières	7 711	1,23	2 281	0,59
	RESULTAT FINANCIER	(4 272)	-0,68	(2 281)	-0,59
	RESULTAT COURANT AVANT IMPOTS	22 082	3,51	61 993	16,14
	Total des produits exceptionnels				
	Total des charges exceptionnelles				
	RESULTAT EXCEPTIONNEL				
	PARTICIPATION DES SALAIRES				
	IMPOTS SUR LES BENEFICES				
	TOTAL DES PRODUITS	685 874	109,10	442 797	115,31
	TOTAL DES CHARGES	663 792	105,59	380 804	99,17
	RESULTAT DE L'EXERCICE	22 082	3,51	61 993	16,14

**SCOP EcoBati**  
ZA Pôle Bois du Villaret  
Rue des Mélèzes  
05120 St Martin de Queyrières  
Siret . 828 673 616 00011  
APE . 4399 C / TVA FR 03828673616  
06.24.61.53 93 / ecobati.contact@gmail.com

  
copie certifiée  
conforme

SCOP EcoBati

ZA Pôle Bois du Villaret  
Rue des Mèlèzes

05120 St Martin de Queyrières

Siret 828 673 616 00011

APE : 4399 C / TVA FR 0382867361

16.24.61 53 93 / ecobati.com

Flat exprimé en euros

## Détail de l'Actif

	01/04/2023 31/03/2024	12 mois	01/04/2022 31/03/2023	12 mois	Variations	%
Capital souscrit non appelé						
<b>TOTAL II - Actif Immobilisé NET</b>	<b>908 600</b>	<b>78,65</b>	<b>676 286</b>	<b>70,11</b>	<b>232 314</b>	<b>34,35</b>
Concessions brevets et droits similaires	1 197	0,10	2 397	0,25	(1 200)	-50,07
20500000 CONCESSIONS BREVETS LICENCES	6 000	0,52	6 000	0,62		
28050000 AMORT CONCESSIONS BREVETS LIC.	(4 803)	-0,42	(3 603)	-0,37	(1 200)	-33,30
Terrains	54 363	4,71	52 421	5,43	1 942	3,70
21100000 TERRAIN ATELIER	54 363	4,71	52 421	5,43	1 942	3,70
Installations techniques, matériel et outillage	64 961	5,62	72 894	7,56	(7 934)	-10,88
21540000 MATERIEL OUTILLAGE INDUSTRIEL	75 827	6,56	67 929	7,04	7 898	11,63
21541000 MATERIEL OUTILLAGE ATELIER	27 497	2,38	26 450	2,74	1 047	3,96
28154000 AMORT MAT. OUT. INDUSTRIEL	(31 706)	-2,74	(20 193)	-2,09	(11 514)	-57,02
28154100 AMORTISSEMENT MATERIEL ATELIER	(6 657)	-0,58	(1 292)	-0,13	(5 364)	-415,19
Autres immobilisations corporelles	41 022	3,55	6 265	0,65	34 757	554,74
21810000 INSTALLATIONS ATELIER	33 038	2,86			33 038	
21820000 MATERIEL TRANSPORT	16 967	1,47	9 167	0,95	7 800	85,09
21830000 MATERIEL BUREAU ET INFORMATIQUE	1 115	0,10	1 115	0,12		
28181000 AMORT INSTAL ATELIER	(2 334)	-0,20			(2 334)	
28182000 AMORT MAT. TRANSPORT	(6 911)	-0,60	(3 366)	-0,35	(3 545)	-105,31
28183000 AMORT MAT BUREAU ET INFORMATI	(853)	-0,07	(650)	-0,07	(203)	-31,15
Immobilisations corporelles en cours	733 363	63,48	532 614	55,22	200 749	37,69
23100000 IMMOBILISATION EN COURS ATELIER	733 363	63,48	532 614	55,22	200 749	37,69
Autres participations	12 031	1,04	8 031	0,83	4 000	49,81
26100000 TITRES DE PARTICIPATION	4 031	0,35	31		4 000	N/S
26180000 TITRES DE PARTICIPATION	8 000	0,69	8 000	0,83		
Autres immobilisations financières	1 665	0,14	1 665	0,17		
27510000 DEPOTS DE GARANTIE	1 665	0,14	1 665	0,17		
<b>TOTAL III - Actif Circulant NET</b>	<b>246 700</b>	<b>21,35</b>	<b>288 305</b>	<b>29,89</b>	<b>(41 605)</b>	<b>-14,43</b>
Matières premières, approvisionnements	30 000	2,60	10 001	1,04	19 999	199,96
31000000 STOCK MATIERES PREMIERES	30 000	2,60	10 001	1,04	19 999	199,96
Avances & acomptes versés sur commandes	7 118	0,62			7 118	
40910000 FOURNISSEURS ACPTES VERSES	7 118	0,62			7 118	
Créances clients et comptes rattachés	171 947	14,88	165 103	17,12	6 844	4,15
041D Collectif clients débiteurs	114 546	9,91	2 430	0,25	112 116	N/S
41810000 CLIENTS FACTURES A ETABLIR	57 401	4,97	162 673	16,86	(105 272)	-64,71
Autres créances	12 060	1,04	69 618	7,22	(57 558)	-82,68
040D Collectif fournisseurs débiteurs	1 864	0,16			1 864	
44562020 TVA DEDUCTIBLE/IMMO	68	0,01			68	
44566000 TVA DEDUCTIBLES/ABS	6 089	0,53	295	0,03	5 795	N/S
44566222 TVA DEDUCTIBLE AUTOLIQUIDATION			400	0,04	(400)	-100,00
44567000 CREDIT DE TVA A REPORTER			2 097	0,22	(2 097)	-100,00
44570005 TVA COLLECTEE 5.5%			3 972	0,41	(3 972)	-100,00
44570010 TVA COLLECTEE 10%			474	0,05	(474)	-100,00
44570020 TVA COLLECTEE 20%			6 714	0,70	(6 714)	-100,00
44580000 TVA A REGULARISER			55 550	5,76	(55 550)	-100,00
44583000 REMBOURSEMENT TVA SOLLICITE	1 205	0,10			1 205	
44586000 TVA/FACT. NON PARVENUES	2 833	0,25	116	0,01	2 717	N/S

## Détail de l'Actif

Etat exprimé en euros	01/04/2023		01/04/2022		Variations	
	31/03/2024	12 mois	31/03/2023	12 mois		%
Disponibilités	24 230	2,10	43 112	4,47	(18 882)	-43,80
51210000 BANQUE POPULAIRE 36078843212	24 070	2,08	43 112	4,47	(19 042)	-44,17
53100000 CAISSE	160	0,01			160	
Charges constatées d'avance	1 345	0,12	470	0,05	875	186,05
48610000 CHARGES CONSTATEES D'AVANCE	1 345	0,12	470	0,05	875	186,05
<b>TOTAL DU BILAN ACTIF</b>	<b>1 155 300</b>	<b>100,00</b>	<b>964 591</b>	<b>100,00</b>	<b>190 710</b>	<b>19,77</b>

ZA Pôle Bois du Villaret

Rue des Mélèzes

05120 St Martin de Queyrières

Siret : 828 673 616 00011

APE 4399 C / TVA FR 03828673616

06 24 61 53 93 / ecobati.contact@gmail.com

Etat exprimé en euros

**Détail du Passif**

	01/04/2023 31/03/2024	12 mois	01/04/2022 31/03/2023	12 mois	Variations	%
<b>TOTAL I - Capitaux propres</b>	160 977	13,93	148 219	15,37	12 758	8,61
Capital Social ou individuel	12 000	1,04	12 000	1,24		
10130000 CAPITAL AFFECTE	12 000	1,04	12 000	1,24		
Réserve légale	12 000	1,04	4 000	0,41	8 000	200,00
10610000 RESERVE LEGALE	12 000	1,04	4 000	0,41	8 000	200,00
Autres réserves	98 799	8,55	70 226	7,28	28 573	40,69
10680000 AUTRES RESERVES	98 799	8,55	70 226	7,28	28 573	40,69
Résultat de l'exercice	22 082	1,91	61 993	6,43	(39 912)	-64,38
Subventions d'investissement	16 096	1,39			16 096	
13100000 Subventions d'investissement	16 096	1,39			16 096	
<b>TOTAL II - Autres fonds propres</b>						
<b>TOTAL III - Total des Provisions</b>						
<b>TOTAL IV - Total des dettes</b>	994 323	86,07	816 372	84,63	177 952	21,80
Emprunts et dettes auprès des établissements de crédit	659 175	57,06	501 296	51,97	157 879	31,49
16410000 EMPRUNT EQUIP ATELIER 06021813 8	72 820	6,30			72 820	
16420000 EMPRUNT N°05990322 26 000 €	13 579	1,18	18 752	1,94	(5 172)	-27,38
16430000 EMPRUNTS ATELIER 06021938	446 705	38,67	478 788	49,64	(32 083)	-6,70
16431000 EMPRUNT TRAVAUX ATELIER 060218	65 669	5,68	3 745	0,39	61 923	N/S
16440000 EMPRUNT TRESO FRANCE ACTIVE	59 700	5,17			59 700	
16884000 INTERETS COURUS SUR EMPRUNT	478	0,04	5		474	N/S
16884100 ASSURANCES C.N.E. 05990322	168	0,01	3		165	N/S
16884200 COMMISSIONS C.N.E. 05990322	56		3		53	N/S
Emprunts et dettes financières divers	110 120	9,53	83 000	8,60	27 119	32,67
16602021 PARTICIPATION SALARIES 2021	18 060	1,56	18 060	1,87		
16602022 PARTICIPATIONS SALARIES 2022	16 157	1,40	17 157	1,78	(1 000)	-5,83
16602023 PARTICIPATION SALARIES 2023	25 420	2,20			25 420	
45510000 C/C GABRIEL LEON	15 866	1,37	15 722	1,63	144	0,91
45512000 C/C PHILIPPE GRAUD	25 738	2,23	23 889	2,48	1 849	7,74
45513000 C/C KOCH/DARNAUD	6 647	0,58	6 499	0,67	148	2,28
45514000 C/C JEREMIE PROUVE	2 232	0,19	1 673	0,17	559	33,42
Avances et acomptes reçus sur commandes en cours	113 478	9,82	94 915	9,84	18 563	19,56
41910000 AVANCES&ACOMPTES0%	36 056	3,12	94 915	9,84	(58 859)	-62,01
41910005 ACOMPTES CLIENTS 5.5%	36 989	3,20			36 989	
41910010 ACOMPTES CLIENTS 10%	5 433	0,47			5 433	
41910020 ACOMPTES CLIENTS 20%	35 000	3,03			35 000	
Dettes fournisseurs et comptes rattachés	84 733	7,33	73 612	7,63	11 120	15,11
040C Collectif fournisseurs créditeurs	67 733	5,86	72 916	7,56	(5 184)	-7,11
40810000 FOURNISSEURS FNP	17 000	1,47	696	0,07	16 304	N/S
Dettes fiscales et sociales	26 818	2,32	34 341	3,56	(7 522)	-21,91
42100000 PERSONNEL REMUNERATIONS DUES	8 630	0,75	8 512	0,88	117	1,38
42402000 PARTICIPATION DES SALARIES AUX	1 000	0,09			1 000	
43100000 URSSAF	2 581	0,22	2 732	0,28	(151)	-5,54
43730000 PRO BTP	1 164	0,10	1 027	0,11	137	13,33
43731000 CAISSE CONGES PAYES	4 305	0,37	4 158	0,43	147	3,54
43860000 ORG. SOCIAUX - CHARGES A PAYER			1 843	0,19	(1 843)	-100,00
44210000 PRELEVEMENT A LA SOURCE			119	0,01	(119)	-100,00

## Détail du Passif

Etat exprimé en euros		01/04/2023 31/03/2024	12 mois	01/04/2022 31/03/2023	12 mois	Variations	%
44570005	TVA COLLECTEE 5.5%	690	0,06			690	
44570010	TVA COLLECTEE 10%	1 912	0,17			1 912	
44570020	TVA COLLECTEE 20%	6 249	0,54			6 249	
44570220	TVA COLLECTEE ACQU <sup>e</sup> INTRACOMM						
44570222	TVA COLLECTEE AUTOLIQUIDATION			400	0,04	(400)	-100,00
44587000	TVA SUR FACTURES A ETABLIR			15 435	1,60	(15 435)	-100,00
44863000	CHARGES A PAYER / TA	287	0,02	114	0,01	173	151,83
Autres dettes				29 208	3,03	(29 208)	-100,00
041C	Collectif clients créditeurs			29 208	3,03	(29 208)	-100,00
<b>TOTAL DU BILAN PASSIF</b>		<b>1 155 300</b>	<b>100,00</b>	<b>964 591</b>	<b>100,00</b>	<b>190 710</b>	<b>19,77</b>

**SCOP EcoBati**  
 ZA Pôle Bois du Villaret  
 Rue des Mèlèzes  
 10 St Martin de Révérières  
 Tél : 828 673 616  
 4399 C / TVA FR 03628673616  
 4.61.53.93 / ecobati.contact@gmail.com  
 Etat exprimé en euros

## Détail du Compte de Résultat

	01/04/2023 31/03/2024	12 mois	01/04/2022 31/03/2023	12 mois	Variations	%
Total des produits d'exploitation	682 434	108,55	442 797	115,31	239 637	54,12
Ventes de marchandises						
Production vendue Biens						
Production vendue Services + Travaux	628 672	100,00	383 998	100,00	244 673	63,72
Production vendue Services FRANCE	628 672	100,00	383 998	100,00	244 673	63,72
70400005 PRESTATIONS S/CES 5.5%	235 382	37,44	202 111	52,63	33 271	16,46
70400010 PRESTATIONS S/CES 10%	45 104	7,17	18 363	4,78	26 741	145,63
70400020 PRESTATIONS S/CES 20%	348 264	55,40	163 524	42,58	184 740	112,97
70940000 R.R.R. accordés 704	(79)	-0,01			(79)	
Montant net du chiffre d'affaires	628 672	100,00	383 998	100,00	244 673	63,72
Production stockée			(9 120)	-2,38	9 120	100,00
71330000 VARIATION TRAVAUX EN COURS			(9 120)	-2,38	9 120	100,00
Production immobilisée	53 001	8,43	67 283	17,52	(14 282)	-21,23
72200000 PRODUCTION IMMOBILISEE	53 001	8,43	67 283	17,52	(14 282)	-21,23
Reprises sur amts, dépréciations et provisions			533	0,14	(533)	-100,00
79110000 TRANSFERT DE CHARGES D'EXPLOIT			(232)	-0,06	232	100,00
79164000 TRANSFERT CHARGES SOCIALES			765	0,20	(765)	-100,00
Autres produits d'exploitation	762	0,12	102	0,03	660	646,81
75800000 PRODUITS DIVERS	762	0,12	102	0,03	660	646,81
Total des charges d'exploitation	656 081	104,36	378 523	98,57	277 558	73,33
Achats de matières premières et autres appro.	312 808	49,76	129 060	33,61	183 747	142,37
60100005 ACHATS MATIERE 5.5%	(21)				(21)	
60100020 ACHATS MATIERES PREMIERES	288 070	45,82	126 497	32,94	161 573	127,73
60100220 ACHATS MATIERES PREMIERES INTR	24 760	3,94	2 564	0,67	22 196	865,81
Variation de stocks approvisionnements	(19 999)	-3,18	(1 442)	-0,38	(18 557)	N/S
60310002 VARIATION STOCK MAT. PREMIERES	(19 999)	-3,18	(1 442)	-0,38	(18 557)	N/S
Autres achats et charges externes	79 001	12,57	79 050	20,59	(49)	-0,06
60400000 SOUS-TRAITANCE AUTOLIQUIDATION			3 556	0,93	(3 556)	-100,00
60410000 SOUS-TRAITANCE SS TVA	3 360	0,53	13 713	3,57	(10 353)	-75,50
60420000 SOUS-TRAITANCE 20%	9 431	1,50			9 431	
60610000 ELECTRICITE/ NUM COMPTEUR	806	0,13	565	0,15	241	42,60
60611000 CARBURANT VU	6 660	1,06	2 881	0,75	3 778	131,14
60613000 EAU+ASSAINISSEMENTS	183	0,03			183	
60630000 FNT.ENT. ET PETIT EQUIPEMENT	5 937	0,94	8 058	2,10	(2 121)	-26,32
60630200 PETIT MATERIEL INTRACOMM	117	0,02			117	
60640000 FOURNITURES ADMINISTRATIVES	148	0,02	445	0,12	(297)	-66,75
60680000 VETEMENTS DE TRAVAIL	876	0,14	579	0,15	297	51,39
61300000 LOCATION MATERIEL ATELIER	1 012	0,16	3 825	1,00	(2 813)	-73,54
61310000 LOCATION LICENCE	20		632	0,16	(612)	-96,84
61320000 LOCATIONS IMMOBILIERES			3 190	0,83	(3 190)	-100,00
61350000 LOCATIONS MOBILIERES	4 953	0,79	7 736	2,01	(2 783)	-35,97
61550000 ENTRETIEN BIENS MOB-MATERIEL	244	0,04	130	0,03	114	88,00
61551000 ENTRETIEN VEHICULES VU	2 958	0,47	1 330	0,35	1 628	122,37

ZA Pôle Bois du Villaret

Rue des Mèlèzes

05120 St Martin de Queyrieu

Siret : 828 673 616 00011

APE : 4399 C / TVA FR 03828673616

06.24.61.53.93 / ecobati.contact@gmail.com

État exprimé en euros

**Détail du Compte de Résultat**

	01/04/2023 31/03/2024	12 mois	01/04/2022 31/03/2023	12 mois	Variations	%	
61560000	CONTRAT DE MAINTENANCE		290	0,08	(290)	-100,00	
61610000	PRIMES D'ASSURANCES	13 653	2,17	3 502	0,91	10 151 289,91	
61620000	ASSURANCES DES EMPRUNTS	2 877	0,46	1 562	0,41	1 315 84,22	
61810000	DOCUMENTATION	8		175	0,05	(167)	-95,29
62260000	HONORAIRES COMPTABLES	3 158	0,50	3 066	0,80	92	3,00
62261000	HONORAIRES SOCIAUX	3 687	0,59	2 521	0,66	1 166	46,25
62262000	HONORAIRES JURIDIQUES	1 178	0,19	730	0,19	448	61,39
62263000	HONORAIRES DIVERS	293	0,05			293	
62270000	FRAIS D'ACTES ET CONTENTIEUX	1 295	0,21	720	0,19	575	79,79
62280000	FORMATIONS	2 050	0,33			2 050	
62310000	PUB. REL. PUBLIQUES/DECO <sup>2</sup>	469	0,07	20	0,01	449	N/S
62340000	CADEAU CLIENTELE	106	0,02			106	
62410000	TRANSPORTS SUR ACHAT/HELIPORT	4 575	0,73	1 398	0,36	3 178	227,30
62510000	VOYAGES ET DEPLACEMENTS 0%	4 430	0,70	14 087	3,67	(9 657)	-68,55
62510020	VOYAGES ET DEPLACEMENTS 20%	39	0,01			39	
62560000	MISSION ET RECEPTION 0%			337	0,09	(337)	-100,00
62560005	MISSION ET RECEPTION 5.5%	189	0,03	12		177	N/S
62560010	MISSION ET RECEPTION 10%	205	0,03	265	0,07	(60)	-22,61
62560020	MISSION ET RECEPTION 20%	355	0,06	17		338	N/S
62600000	FRAIS POSTAUX	24		5		19	433,11
62710000	FRAIS BANCAIRES	1 885	0,30	2 649	0,69	(764)	-28,83
62720000	COMMISSIONS DES EMPRUNTS	837	0,13			837	
62810000	COTISATIONS	981	0,16	1 058	0,28	(76)	-7,20
<b>Impôts, taxes et versements assimilés</b>		<b>5 937</b>	<b>0,94</b>	<b>1 122</b>	<b>0,29</b>	<b>4 815</b>	<b>428,97</b>
63120000	TAXE D'APPRENTISSAGE	1 309	0,21	105	0,03	1 204	N/S
63330000	FORM. PROFES. CONTINUE	4 245	0,68	871	0,23	3 374	387,55
63511000	COTISATION FONCIERE DES ENTREP	157	0,02	147	0,04	10	6,80
63540000	CARTE GRISE	227	0,04			227	
<b>Salaires et traitements</b>		<b>195 076</b>	<b>31,03</b>	<b>116 090</b>	<b>30,23</b>	<b>78 986</b>	<b>68,04</b>
64110000	REMUNERATIONS DU PERSONNEL	178 527	28,40	115 790	30,15	62 737	54,18
64130000	PRIMES ET GRATIFICATIONS			300	0,08	(300)	-100,00
64140000	INDEMNITES ET AVANTAGES	16 549	2,63			16 549	
<b>Charges sociales du personnel</b>		<b>58 994</b>	<b>9,38</b>	<b>41 187</b>	<b>10,73</b>	<b>17 808</b>	<b>43,24</b>
64510000	COTISATIONS URSSAF	13 814	2,20	12 185	3,17	1 629	13,36
64530000	COTISATIONS RETRAITE PROBTP	8 919	1,42	5 522	1,44	3 396	61,51
64580000	CHARGES SOCIALES CONGES PAYES	35 863	5,70	23 031	6,00	12 832	55,72
64750000	MEDECINE DU TRAVAIL	399	0,06	448	0,12	(49)	-10,94
<b>Dotation aux amortissements sur immobilisations</b>		<b>24 159</b>	<b>3,84</b>	<b>13 445</b>	<b>3,50</b>	<b>10 714</b>	<b>79,69</b>
68111000	DOT. AMORT. IMMO. INCORPORELLE	1 200	0,19	1 200	0,31		
68112000	DOT. AMORT. IMMO. CORPORELLE	22 959	3,65	12 245	3,19	10 714	87,50
<b>Autres charges de gestion courante</b>		<b>104</b>	<b>0,02</b>	<b>10</b>		<b>94</b>	<b>924,02</b>
65800000	CHARGES DIVERSES	104	0,02	10		94	924,02
<b>Résultat d'exploitation</b>		<b>26 353</b>	<b>4,19</b>	<b>64 274</b>	<b>16,74</b>	<b>(37 921)</b>	<b>-59,00</b>
<b>Total des produits financiers</b>		<b>3 440</b>	<b>0,55</b>			<b>3 440</b>	
<b>Autres intérêts et produits assimilés</b>		<b>3 440</b>	<b>0,55</b>			<b>3 440</b>	
76500000	ESCOMPTE OBTENUS	3 440	0,55			3 440	
<b>Total des charges financières</b>		<b>7 711</b>	<b>1,23</b>	<b>2 281</b>	<b>0,59</b>	<b>5 430</b>	<b>238,07</b>
<b>Intérêts et charges assimilées</b>		<b>7 711</b>	<b>1,23</b>	<b>2 281</b>	<b>0,59</b>	<b>5 430</b>	<b>238,07</b>

## Détail du Compte de Résultat

Etat exprimé en euros		01/04/2023 31/03/2024	12 mois	01/04/2022 31/03/2023	12 mois	Variations	%
66110000	INTERETS SUR EMPRUNTS	7 711	1,23	2 281	0,59	5 430	238,07
Resultat financier		(1 272)	-0,68	(2 281)	-0,59	(1 009)	-87,27
Resultat courant avant impots		22 082	3,51	61 993	16,14	(39 912)	-64,38
Total des produits exceptionnels							
Total des charges exceptionnelles							
Resultat exceptionnel							
Resultat de l'exercice		22 082	3,51	61 993	16,14	(39 912)	-64,38

**SCOP EcoBati**

ZA Pôle Bois du Villaret

Rue des Mélèzes

05120 St Martin de Queyrières

Siret 828 673 616 00011

APE 4399 C / TVA FR 03828673616

04.24.61.53.93 / ecobati.contact@gmail.com





## Soldes Intermédiaires de Gestion

Etat exprimé en euros	01/04/2023	12	01/04/2022	12	Ecart	%
	31/03/2024	mois	31/03/2023	mois		
<b>CHIFFRE D'AFFAIRES</b>	628 672	100,00	383 998	100,00	244 673	63,72
Ventes de marchandises						
- Achats de marchandises						
- Variation stocks de marchandises						
<b>MARGE COMMERCIALE (a)</b>						
Production vendue	628 672	100,00	383 998	100,00	244 673	63,72
+ Variation production stockée			(9 120)	-2,38	9 120	-100,00
+ Production immobilisée	53 001	8,43	67 283	17,52	(14 282)	-21,23
<b>PRODUCTION DE L'EXERCICE</b>	681 673	108,43	442 161	115,15	239 511	54,17
- Achats stockés approvisionnement	312 808	45,89	129 060	29,19	183 747	142,37
- Variation des stocks et approvisionnement	(19 999)	-2,93	(1 442)	-0,33	(18 557)	N.S
- Achats de sous-traitance directe	12 791	1,88	17 268	3,91	(4 477)	-25,93
<b>MARGE BRUTE PRODUCTION (b)</b>	376 072	55,17	297 275	67,23	78 798	26,51
<b>MARGES (Commerciale Production)</b>	376 072	59,82	297 275	77,42	78 798	26,51
- Achats non stockés (c)	14 726	2,34	12 528	3,26	2 199	17,55
- Autres charges externes (c)	51 483	8,19	49 254	12,83	2 229	4,53
<b>CONSOMMATION DE L'EXERCICE EN PROVENANCE DES TIERS</b>	371 810	59,14	206 669	53,82	165 142	79,91
<b>VALEUR AJOUTEE PRODUITE (a+b-c)</b>	309 862	49,29	235 493	61,33	74 370	31,58
+ Subventions d'exploitation						
- Impôts, taxes sur rémunérations	5 553	0,88	975	0,25	4 578	469,34
- Autres impôts et taxes	384	0,06	147	0,04	237	161,06
- Salaires et traitements	195 076	31,03	116 090	30,23	78 986	68,04
- Charges sociales	58 994	9,38	41 187	10,73	17 808	43,24
<b>EXCÉDENT BRUT D'EXPLOITATION</b>	49 855	7,93	77 094	20,08	(27 239)	-35,33
+ Reprises sur amortissements et provisions						
+ Autres produits d'exploitation	762	0,12	102	0,03	660	646,81
+ Transfert de charges d'exploitation			533	0,14	(533)	-100,00
- Dotations aux amort., dépréciations et provisions	24 159	3,84	13 445	3,50	10 714	79,69
- Autres charges de gestion courante	104	0,02	10		94	924,02
<b>RÉSULTAT EXPLOITATION</b>	26 353	4,19	64 274	16,74	(37 921)	-59,00
Bénéfice-perte sur opérations en commun						
+ Produits financiers	3 440	0,55			3 440	
- Charges financières	7 711	1,23	2 281	0,59	5 430	238,07
<b>RÉSULTAT COURANT AVANT IMPÔTS</b>	22 082	3,51	61 993	16,14	(39 912)	-64,38
Produits exceptionnels						
- Charges exceptionnelles						
<b>RÉSULTAT EXCEPTIONNEL</b>						
- Participation des salariés						
- Impôts sur les bénéfices						
<b>RÉSULTAT DE L'EXERCICE</b>	22 082	3,51	61 993	16,14	(39 912)	-64,38

## Détail des Soldes Intermédiaires (Activité mixte)

Etat exprimé en euros		01/04/2023 31/03/2024	12 mois	01/04/2022 31/03/2023	12 mois	Variations	%
Montant net du chiffre d'affaires		628 671,60	100,00	383 998,44	100,00	244 673,16	63,72
Marge commerciale							
Production vendue		628 671,60	100,00	383 998,44	100,00	244 673,16	63,72
70400005	PRESTATIONS SCES 5.5%	235 381,77	37,44	202 110,96	52,63	33 270,81	16,46
70400010	PRESTATIONS SCES 10%	45 104,34	7,17	18 363,09	4,78	26 741,25	145,63
70400020	PRESTATIONS SCES 20%	348 264,34	55,40	163 524,39	42,38	184 739,95	112,97
70940000	R.R.R. accordés / 704	(78,85)	-0,01			(78,85)	
Production stockée				(9 120,00)	-2,38	9 120,00	100,00
71335000	VARIATION TRAVAUX EN COURS			(9 120,00)	-2,38	9 120,00	100,00
Production immobilisée		53 001,00	8,43	67 283,00	17,52	(14 282,00)	-21,23
72200000	PRODUCTION IMMOBILISEE	53 001,00	8,43	67 283,00	17,52	(14 282,00)	-21,23
Production de l'exercice		681 672,60	108,43	442 161,44	115,15	239 511,16	54,17
Achats stockés approvisionnement		312 807,95	45,89	129 060,47	29,19	183 747,48	142,37
60100005	ACHATS MATIERE 5.5%	(21,10)				(21,10)	
60100020	ACHATS MATIERES PREMIERES	288 069,50	42,26	126 496,86	28,61	161 572,64	127,73
60100220	ACHATS MATIERES PREMIERES INTR	24 759,55	3,63	2 563,61	0,58	22 195,94	865,81
Variation de stocks approvisionnements		(19 998,53)	-2,93	(1 441,62)	-0,33	(18 556,91)	N/S
60310002	VARIATION STOCK MAT. PREMIERES	(19 998,53)	-2,93	(1 441,62)	-0,33	(18 556,91)	N/S
Achats de sous-traitance		12 790,96	1,88	17 268,06	3,91	(4 477,10)	-25,93
60400000	SOUS-TRAITANCE AUTOLIQUIDATION			3 555,56	0,80	(3 555,56)	-100,00
60410000	SOUS-TRAITANCE SS TVA	3 360,00	0,49	13 712,50	3,10	(10 352,50)	-75,50
60420000	SOUS-TRAITANCE 20%	9 430,96	1,38			9 430,96	
Marge brute de production		376 072,22	55,17	297 274,53	67,23	78 797,69	26,51
MARGES ( Commerciale + Production )		376 072,22	59,82	297 274,53	77,42	78 797,69	26,51
Achats non stockés matières et fournitures		14 726,49	2,34	12 527,74	3,26	2 198,75	17,55
60610000	ELECTRICITE NUM COMPTEUR	805,61	0,13	564,96	0,15	240,65	42,60
60611100	CARBURANT VU	6 659,76	1,06	2 881,31	0,75	3 778,45	131,14
60613000	EAU+ASSAINISSEMENTS	182,64	0,03			182,64	
60630000	FNT. ENT. ET PETIT EQUIPEMENT	5 937,14	0,94	8 057,83	2,10	(2 120,69)	-26,32
60630200	PETIT MATERIEL INTRACOMM	117,35	0,02			117,35	
60640000	FOURNITURES ADMINISTRATIVES	147,94	0,02	444,96	0,12	(297,02)	-66,75
60680000	VETEMENTS DE TRAVAIL	876,05	0,14	578,68	0,15	297,37	51,39
Autres charges externes		51 483,43	8,19	49 254,15	12,83	2 229,28	4,53
61300000	LOCATION MATERIEL ATELIER	1 012,32	0,16	3 825,21	1,00	(2 812,89)	-73,54
61310000	LOCATION LICENCE	20,00		632,00	0,16	(612,00)	-96,84
61320000	LOCATIONS IMMOBILIERES			3 190,00	0,83	(3 190,00)	-100,00
61350000	LOCATIONS MOBILIERES	4 953,42	0,79	7 736,00	2,01	(2 782,58)	-35,97
61550000	ENTRETIEN BIENS MOB-MATERIEL	243,98	0,04	129,78	0,03	114,20	88,00
61551100	ENTRETIEN VEHICULES VU	2 957,72	0,47	1 330,11	0,35	1 627,61	122,37
61560000	CONTRAT DE MAINTENANCE			290,00	0,08	(290,00)	-100,00
61610000	PRIMES D'ASSURANCES	13 652,88	2,17	3 501,54	0,91	10 151,34	289,91
61620000	ASSURANCES DES EMPRUNTS	2 877,40	0,46	1 561,92	0,41	1 315,48	84,22
61810000	DOCUMENTATION	8,25		175,07	0,05	(166,82)	-95,29
62260000	HONORAIRES COMPTABLES	3 157,67	0,50	3 065,70	0,80	91,97	3,00
62261000	HONORAIRES SOCIAUX	3 687,00	0,59	2 521,00	0,66	1 166,00	46,25

## Détail des Soldes Intermédiaires (Activité mixte)

Etat exprimé en euros		01/04/2023 31/03/2024	12 mois	01/04/2022 31/03/2023	12 mois	Variations	%
62262000	HONORAIRES JURIDIQUES	1 178,14	0,19	730,00	0,19	448,14	61,39
62263000	HONORAIRES DIVERS	293,33	0,05			293,33	
62270000	FRAIS D'ACTES ET CONTENTIEUX	1 295,24	0,21	720,43	0,19	574,81	79,79
62280000	FORMATIONS	2 050,00	0,33			2 050,00	
62310000	PUB. REL. PUBLIQUES/DECO®	469,48	0,07	20,05	0,01	449,43	N/S
62340000	CADEAU CLIENTELE	105,75	0,02			105,75	
62410000	TRANSPORTS SUR ACHAT/HELIPORT	4 575,41	0,73	1 397,91	0,36	3 177,50	227,30
62510000	VOYAGES ET DEPLACEMENTS 0%	4 429,96	0,70	14 086,80	3,67	(9 656,84)	-68,55
62510020	VOYAGES ET DEPLACEMENTS 20%	39,26	0,01			39,26	
62560000	MISSION ET RECEPTION 0%			336,60	0,09	(336,60)	-100,00
62560005	MISSION ET RECEPTION 5.5%	189,15	0,03	11,72		177,43	N/S
62560010	MISSION ET RECEPTION 10%	204,85	0,03	264,69	0,07	(59,84)	-22,61
62560020	MISSION ET RECEPTION 20%	354,65	0,06	16,67		337,98	N/S
62600000	FRAIS POSTAUX	23,99		4,50		19,49	433,11
62710000	FRAIS BANCAIRES	1 885,10	0,30	2 648,87	0,69	(763,77)	-28,83
62720000	COMMISSIONS DES EMPRUNTS	837,09	0,13			837,09	
62810000	COTISATIONS	981,39	0,16	1 057,58	0,28	(76,19)	-7,20
Valeur ajoutée produite		309 862,30	49,29	235 492,64	61,33	74 369,66	31,58
Impôts, taxes & versements assimilés sur rémunération		5 553,24	0,88	975,38	0,25	4 577,86	469,34
63120000	TAXE D'APPRENTISSAGE	1 308,72	0,21	104,79	0,03	1 203,93	N/S
63330000	FORM.PROFES.CONTINUE	4 244,52	0,68	870,59	0,23	3 373,93	387,55
Impôts, taxes & versements assimilés autres		383,76	0,06	147,00	0,04	236,76	161,06
63511000	COTISATION FONCIERE DES ENTREP	157,00	0,02	147,00	0,04	10,00	6,80
63540000	CARTE GRISE	226,76	0,04			226,76	
Salaires et traitements		195 076,03	31,03	116 089,87	30,23	78 986,16	68,04
64110000	REMUNERATIONS DU PERSONNEL	178 526,83	28,40	115 789,87	30,15	62 736,96	54,18
64130000	PRIMES ET GRATIFICATIONS			300,00	0,08	(300,00)	-100,00
64140000	INDEMNITES ET AVANTAGES	16 549,20	2,63			16 549,20	
Charges sociales		58 994,28	9,38	41 186,51	10,73	17 807,77	43,24
64510000	COTISATIONS URSSAF	13 813,87	2,20	12 185,33	3,17	1 628,54	13,36
64530000	COTISATIONS RETRAITE PROBTP	8 918,56	1,42	5 522,14	1,44	3 396,42	61,51
64580000	CHARGES SOCIALES CONGES PAYES	35 862,85	5,70	23 031,04	6,00	12 831,81	55,72
64750000	MEDECINE DU TRAVAIL	399,00	0,06	448,00	0,12	(49,00)	-10,94
Excédent brut d'exploitation		49 854,99	7,93	77 093,88	20,08	(27 238,89)	-35,33
Autres produits d'exploitation		761,52	0,12	101,97	0,03	659,55	646,81
75800000	PRODUITS DIVERS	761,52	0,12	101,97	0,03	659,55	646,81
Transfert de charges				533,43	0,14	(533,43)	-100,00
79110000	TRANSFERT DE CHARGES D'EXPLOIT			(232,00)	-0,06	232,00	100,00
79164000	TRANSFERT CHARGES SOCIALES			765,43	0,20	(765,43)	-100,00
Dotations aux amortissements et provisions		24 159,24	3,84	13 444,84	3,50	10 714,40	79,69
68111000	DOT. AMORT. IMMO. INCORPORELLE	1 200,00	0,19	1 200,00	0,31		
68112000	DOT. AMORT. IMMO. CORPORELLE	22 959,24	3,65	12 244,84	3,19	10 714,40	87,50
Autres charges de gestion courante		104,04	0,02	10,16		93,88	924,02
65800000	CHARGES DIVERSES	104,04	0,02	10,16		93,88	924,02
Résultat d'exploitation		26 353,23	4,19	64 274,28	16,74	(37 921,05)	-59,00

## Détail des Soldes Intermédiaires (Activité mixte)

Etat exprimé en euros	01/04/2023	12	01/04/2022	12	Variations	%
	31/03/2024	mois	31/03/2023	mois		
PRODUITS FINANCIERS	3 439,92	0,55			3 439,92	
76500000 ESCOMPTES OBTENUS	3 439,92	0,55			3 439,92	
Charges financières	7 711,43	1,23	2 280,99	0,59	5 430,44	238,07
66110000 INTERETS SUR EMPRUNTS	7 711,43	1,23	2 280,99	0,59	5 430,44	238,07
Resultat courant avant impôts	22 081,72	3,51	61 993,29	16,14	(39 911,57)	-64,38
Resultat exceptionnel						
Resultat de l'exercice	22 081,72	3,51	61 993,29	16,14	(39 911,57)	-64,38

## Soldes Intermédiaires de Gestion

01/04/2023 12  
31/03/2024 MOIS01/04/2022 12  
31/03/2023 MOIS01/04/2021 12  
31/03/2022 MOIS01/04/2020 12  
31/03/2021 MOIS01/04/2019 12  
31/03/2020 MOIS

Etat exprimé en euros

CHIFFRE D'AFFAIRES	628 672 100,00	383 998 100,00	427 441 100,00	249 490 100,00	173 412 100,00
Ventes de marchandises					
- Achats de marchandises					
- Variation stocks de marchandises					
MARGE COMMERCIALE (a)					
Production vendue	628 672 100,00	383 998 100,00	427 441 100,00	249 490 100,00	173 412 100,00
+ Variation production stockée		(9 120) -2,38	9 120 2,13		
+ Production immobilisée	53 001 8,43	67 283 17,52			
PRODUCTION DE L'EXERCICE	681 673 108,43	442 161 115,15	436 561 102,13	249 490 100,00	173 412 100,00
- Achats stockés approvisionnement	312 808 45,89	129 060 29,19	178 267 40,83	115 832 46,43	80 665 46,52
- Variation des stocks et approvisionnement	(19 999) -2,93	(1 442) -0,33	(5 560) -1,27	11 869 4,76	(3 350) -1,93
- Achats de sous-traitance directe	12 791 1,88	17 268 3,91	3 885 0,89	5 683 2,28	1 683 0,97
MARGE BRUTE PRODUCTION (b)	376 072 55,17	297 275 67,23	259 968 59,55	116 106 46,54	94 413 54,44
MARGES ( Commerciale + Production )	376 072 59,82	297 275 77,42	259 968 60,82	116 106 46,54	94 413 54,44
- Achats non stockés (c)	14 726 2,34	12 528 3,26	9 226 2,16	5 542 2,22	2 372 1,37
- Autres charges externes (c)	51 483 8,19	49 254 12,83	55 214 12,92	19 941 7,99	12 463 7,19
CONSOMMATION DE L'EXERCICE EN PROVENANCE DES TIERS	371 810 59,14	206 669 53,82	241 033 56,39	158 867 63,68	93 833 54,11
VALEUR AJOUTÉE PRODUITE (a-b-c)	309 862 49,29	235 493 61,33	195 528 45,74	90 623 36,32	79 579 45,89
+ Subventions d'exploitation					
- Impôts, taxes sur rémunérations	5 553 0,88	975 0,25	2 106 0,49	1 458 0,58	1 050 0,61
- Autres impôts et taxes	384 0,06	147 0,04	404 0,09	147 0,06	293 0,17
- Salaires et traitements	195 076 31,03	116 090 30,23	77 936 18,23	43 686 17,51	39 604 22,84
- Charges sociales	58 994 9,38	41 187 10,73	32 727 7,66	19 567 7,84	21 429 12,36
EXCÉDENT BRUT D'EXPLOITATION	49 855 7,93	77 094 20,08	82 356 19,27	25 765 10,33	17 203 9,92
+ Reprises sur amortissements et provisions					
+ Autres produits d'exploitation	762 0,12	102 0,03	31 0,01	3	1
+ Transfert de charges d'exploitation		533 0,14	1 445 0,34		
- Dotations aux amort., dépréciations et prov.	24 159 3,84	13 445 3,50	7 680 1,89	4 901 1,96	1 576 0,91
- Autres charges de gestion courante	104 0,02	10	3		2
RÉSULTAT EXPLOITATION	26 353 4,19	64 274 16,74	76 149 17,82	20 867 8,36	15 626 9,01
Bénéfice-perte sur opérations en commun					
+ Produits financiers	3 440 0,55				
- Charges financières	7 711 1,23	2 281 0,59	100 0,02		
RÉSULTAT COURANT AVANT IMPÔTS	22 082 3,51	61 993 16,14	76 049 17,79	20 867 8,36	15 626 9,01
Produits exceptionnels					
- Charges exceptionnelles					
RÉSULTAT EXCEPTIONNEL					
- Participation des salariés					
- Impôts sur les bénéfices					
RÉSULTAT DE L'EXERCICE	22 082 3,51	61 993 16,14	76 049 17,79	20 867 8,36	15 626 9,01

## Détail des Soldes Intermédiaires 5 périodes

Etat exprimé en euros	01/04/2023	12	01/04/2022	12	01/04/2021	12	01/04/2020	12	01/04/2019	12
	31/03/2024	mois	31/03/2023	mois	31/03/2022	mois	31/03/2021	mois	31/03/2020	mois
Montant net du chiffre d'affaires	628 672	100,00	383 998	100,00	427 441	100,00	249 490	100,00	173 412	100,00
Marge commerciale										
Production vendue	628 672	100,00	383 998	100,00	427 441	100,00	249 490	100,00	173 412	00,00
PRESTATIONS SCES 5.5%	235 382	37,44	202 111	52,63	75 825	17,74				
PRESTATIONS SCES 10%	45 104	7,17	18 363	4,78	114 824	26,86	226 557	90,81	134 989	77,84
PRESTATIONS SCES 20%	348 264	55,40	163 524	42,58	236 792	55,40	22 933	9,19	38 423	22,16
R.R.R. accordés / 704	(79)	-0,01								
Production stockée			(9 120)	-2,38	9 120	2,13				
VARIATION TRAVAUX EN COURS			(9 120)	-2,38	9 120	2,13				
Production immobilisée	53 001	8,43	67 283	17,52						
PRODUCTION IMMOBILISEE	53 001	8,43	67 283	17,52						
Production de l'exercice	681 673	108,43	442 161	115,15	436 561	102,13	249 490	100,00	173 412	100,00
Achats stockés approvisionnement	312 808	45,89	129 060	29,19	178 267	40,83	115 832	46,43	80 665	46,52
ACHATS MATIERE 5.5%	(21)									
ACHATS MATIERES PREMIERES	288 070	42,26	126 497	28,61	171 148	39,20	98 026	39,29	72 354	41,72
ACHATS MATIERES PREMIERES I	24 760	3,63	2 564	0,58	7 119	1,63	17 806	7,14	8 311	4,79
Variation de stocks approvisionnements	(19 999)	-2,93	(1 442)	-0,33	(5 560)	-1,27	11 869	4,76	(3 350)	-1,93
VARIATION STOCK MAT. PREMIE	(19 999)	-2,93	(1 442)	-0,33	(5 560)	-1,27	11 869	4,76	(3 350)	-1,93
Achats de sous-traitance	12 791	1,88	17 268	3,91	3 885	0,89	5 683	2,28	1 683	0,97
SOUS-TRAITANCE AUTOLIQUIDA			3 556	0,80					1 170	0,67
SOUS-TRAITANCE SS TVA	3 360	0,49	13 713	3,10	3 885	0,89	5 188	2,08		
SOUS-TRAITANCE 20%	9 431	1,38					495	0,20	513	0,30
Marge brute de production	376 072	59,82	297 275	77,42	259 968	60,82	116 106	46,54	94 413	54,44
MARGES ( Commerciale + Production )	376 072	59,82	297 275	77,42	259 968	60,82	116 106	46,54	94 413	54,44
Achats non stockés matières et fournit	14 726	2,34	12 528	3,26	9 226	2,16	5 542	2,22	2 372	1,37
ELECTRICITE/ NUM COMPTEUR	806	0,13	565	0,15						
CARBURANT VU	6 660	1,06	2 881	0,75	2 732	0,64	233	0,09		
EAU+ASSAINISSEMENTS	183	0,03								
FNT.ENT. ET PETIT EQUIPEMENT	5 937	0,94	8 058	2,10	6 148	1,44	4 874	1,95	2 092	1,21
PETIT MATERIEL INTRACOMM	117	0,02							90	0,05
VETEMENTS							32	0,01	44	0,03
FOURNITURES ADMINISTRATIVES	148	0,02	445	0,12	109	0,03	18	0,01	54	0,03
VETEMENTS DE TRAVAIL	876	0,14	579	0,15	238	0,06	385	0,15	93	0,05
Autres charges externes	51 483	8,19	49 254	12,83	55 214	12,92	19 941	7,99	12 463	7,19
LOCATION MATERIEL ATELIER	1 012	0,16	3 825	1,00						
LOCATION LICENCE	20		632	0,16	104	0,02				
LOCATIONS IMMOBILIERES			3 190	0,83	3 190	0,75	3 190	1,28	90	0,05
LOCATIONS MOBILIERES	4 953	0,79	7 736	2,01	19 917	4,66	3 826	1,53	187	0,11
ENTRETIEN BIENS MOB-MATERIE	244	0,04	130	0,03	834	0,20	495	0,20	172	0,10
ENTRETIEN VEHICULES VU	2 958	0,47	1 330	0,35	2 051	0,48				
CONTRAT DE MAINTENANCE			290	0,08						
PRIMES D'ASSURANCES	13 653	2,17	3 502	0,91	3 813	0,89	3 082	1,24	3 020	1,74
ASSURANCES DES EMPRUNTS	2 877	0,46	1 562	0,41	55	0,01				
DOCUMENTATION	8		175	0,05						
HONORAIRES COMPTABLES	3 158	0,50	3 066	0,80	3 000	0,70	2 190	0,88	2 478	1,43

## Détail des Soldes Intermédiaires 5 périodes

Etat exprimé en euros	01/04/2023		01/04/2022		01/04/2021		01/04/2020		01/04/2019	
	31/03/2024	12 mois	31/03/2023	12 mois	31/03/2022	12 mois	31/03/2021	12 mois	31/03/2020	12 mois
HONORAIRES SOCIAUX	3 687	0,59	2 521	0,66	2 131	0,50	1 144	0,46	1 164	0,67
HONORAIRES JURIDIQUES	1 178	0,19	730	0,19	730	0,17	730	0,29	730	0,42
HONORAIRES DIVERS	293	0,05			996	0,23				
FRAIS D'ACTES ET CONTENTIEUX	1 295	0,21	720	0,19	114	0,03	6		108	0,06
FORMATIONS	2 050	0,33			2 188	0,51				
PUB. REL. PUBLIQUES/DECO°	469	0,07	20	0,01	417	0,10	40	0,02		
CADEAU CLIENTELE	106	0,02			71	0,02				
TRANSPORTS SUR ACHAT/HELIP	4 575	0,73	1 398	0,36						
VOYAGES ET DEPLACEMENTS 0%	4 430	0,70	14 087	3,67	12 665	2,96	3 676	1,47	3 518	2,03
VOYAGES ET DEPLACEMENTS 20%	39	0,01			202	0,05	18	0,01	14	0,01
MISSION ET RECEPTION 0%			337	0,09	182	0,04				
MISSION ET RECEPTION 5.5%	189	0,03	12				52	0,02	3	
MISSION ET RECEPTION 10%	205	0,03	265	0,07	931	0,22	219	0,09	39	0,02
MISSION ET RECEPTION 20%	355	0,06	17		24	0,01			5	
FRAIS POSTAUX	24		5		112	0,03	6			
FRAIS BANCAIRES	1 885	0,30	2 649	0,69	860	0,20	702	0,28	524	0,30
COMMISSIONS DES EMPRUNTS	837	0,13								
COTISATIONS	981	0,16	1 058	0,28	628	0,15	566	0,23	411	0,24
<b>Valeur ajoutée produite</b>	<b>309 862</b>	<b>49,29</b>	<b>285 493</b>	<b>61,33</b>	<b>195 528</b>	<b>45,74</b>	<b>90 623</b>	<b>36,32</b>	<b>79 579</b>	<b>45,89</b>
<b>Impôts, taxes &amp; versements assimilés</b>	<b>5 553</b>	<b>0,88</b>	<b>975</b>	<b>0,25</b>	<b>2 106</b>	<b>0,49</b>	<b>1 458</b>	<b>0,58</b>	<b>1 050</b>	<b>0,61</b>
TAXE D'APPRENTISSAGE	1 309	0,21	105	0,03	138	0,03				
FORM.PROFES.CONTINUE	4 245	0,68	871	0,23	1 631	0,38	1 000	0,40	907	0,52
UNION DES SCOP							158	0,06	143	0,08
TAXE D'APPRENTISSAGE					337	0,08	300	0,12		
<b>Impôts, taxes &amp; versements assimilés a</b>	<b>384</b>	<b>0,06</b>	<b>147</b>	<b>0,04</b>	<b>404</b>	<b>0,09</b>	<b>147</b>	<b>0,06</b>	<b>293</b>	<b>0,17</b>
COTISATION FONCIERE DES ENTR	157	0,02	147	0,04	147	0,03	147	0,06	293	0,17
CARTE GRISE	227	0,04								
AUTRES IMPOTS					257	0,06				
<b>Salaires et traitements</b>	<b>195 076</b>	<b>31,03</b>	<b>116 090</b>	<b>30,23</b>	<b>77 936</b>	<b>18,23</b>	<b>43 686</b>	<b>17,51</b>	<b>39 604</b>	<b>22,84</b>
REMUNERATIONS DU PERSONNEL	178 527	28,40	115 790	30,15	77 936	18,23	43 686	17,51	39 604	22,84
PRIMES ET GRATIFICATIONS			300	0,08						
INDEMNITES ET AVANTAGES	16 549	2,63								
<b>Charges sociales</b>	<b>58 994</b>	<b>9,38</b>	<b>41 187</b>	<b>10,73</b>	<b>32 727</b>	<b>7,66</b>	<b>19 567</b>	<b>7,84</b>	<b>21 429</b>	<b>12,36</b>
COTISATIONS URSSAF	13 814	2,20	12 185	3,17	9 275	2,17	5 364	2,15	5 649	3,26
COTISATIONS RETRAITE PROBTP	8 919	1,42	5 522	1,44	4 305	1,01	2 114	0,85	1 888	1,09
CHARGES SOCIALES CONGES PAYES	35 863	5,70	23 031	6,00	15 411	3,61	8 639	3,46	7 831	4,52
EPARGNE SALARIALE					3 189	0,75	3 450	1,38	6 060	3,49
MEDECINE DU TRAVAIL	399	0,06	448	0,12	546	0,13				
<b>Excédent brut d'exploitation</b>	<b>49 855</b>	<b>7,93</b>	<b>77 094</b>	<b>20,08</b>	<b>82 356</b>	<b>19,27</b>	<b>25 765</b>	<b>10,33</b>	<b>17 203</b>	<b>9,92</b>
<b>Autres produits d'exploitation</b>	<b>762</b>	<b>0,12</b>	<b>102</b>	<b>0,03</b>	<b>31</b>	<b>0,01</b>	<b>3</b>		<b>1</b>	
PRODUITS DIVERS	762	0,12	102	0,03	31	0,01	3		1	
<b>Transfert de charges</b>			<b>533</b>	<b>0,14</b>	<b>1 445</b>	<b>0,34</b>				
TRANSFERT DE CHARGES D'EXPLO			(232)	-0,06	1 000	0,23				
TRANSFERT CHARGES SOCIALES			765	0,20	445	0,10				
<b>Dotations aux amortissements et provi</b>	<b>24 159</b>	<b>3,84</b>	<b>13 445</b>	<b>3,50</b>	<b>7 680</b>	<b>1,80</b>	<b>4 901</b>	<b>1,96</b>	<b>1 576</b>	<b>0,91</b>
DOT. AMORT. IMMO. INCORPORE	1 200	0,19	1 200	0,31	1 200	0,28	1 200	0,48	3	
DOT. AMORT. IMMO. CORPORELLE	22 959	3,65	12 245	3,19	6 480	1,52	3 701	1,48	1 573	0,91

## Détail des Soldes Intermédiaires 5 périodes

Etat exprimé en euros	01/04/2023	12	01/04/2022	12	01/04/2021	12	01/04/2020	12	01/04/2019	12
	31/03/2024	mois	31/03/2023	mois	31/03/2022	mois	31/03/2021	mois	31/03/2020	mois
Autres charges de gestion courante	104	0,02	10		3				2	
CHARGES DIVERSES	104	0,02	10		3				2	
Resultat d'exploitation	20 573	4,19	64 274	16,74	76 149	17,82	20 867	8,36	15 626	9,01
PRODUITS FINANCIERS	3 440	0,55								
ESCOMPTE OBTENUS	3 440	0,55								
Charges financières	7 711	1,23	2 281	0,59	100	0,02				
INTERETS SUR EMPRUNTS	7 711	1,23	2 281	0,59	100	0,02				
Resultat courant avant impôts	22 082	3,51	61 993	16,14	76 049	17,79	20 867	8,36	15 626	9,01
Resultat exceptionnel										
Resultat de l'exercice	22 082	3,51	61 993	16,14	76 049	17,79	20 867	8,36	15 626	9,01

**SCOP EcoBati**

ZA Pôle Bois du Villaret  
Rue des Mèlèzes

05120 St Martin de Queyrières

Siret 828 673 616 00011

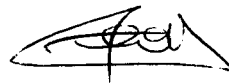
APE . 4399 C / TVA FR 03828673616

06.24.61 53 53 / [ecobati.contact@gmail.com](mailto:ecobati.contact@gmail.com)

copie certifié  
conforme

Gabriel LEON

Gerault



# IMPÔT SUR LES SOCIÉTÉS

Exercice ouvert le **01042023** et clos le **31032024** Régime simplifié d'imposition  Régime réel normal   
 Déclaration souscrite pour le résultat d'ensemble du groupe  Si PME innovante  Si option pour le régime optionnel de taxation au tonnage art. 209-O B (entreprises de transport maritime)

<b>A IDENTIFICATION DE L'ENTREPRISE</b>	
Désignation de la société	Adresse du siège social
<b>SCOP ECOBATI</b>	
SIRET <b>82867361600011</b>	
Adresse du principal établissement	Ancienne adresse en cas de changement
<b>31 RUE DES MELEZES LE VILLARET</b>	
<b>05120 ST MARTIN DE QUEYRIERES</b>	

**RÉGIME FISCAL DES GROUPES**  
 Les entreprises placées sous le régime des groupes de sociétés, doivent déposer cette déclaration en deux exemplaires (art 223 A à U du CGI)  
 Date d'entrée dans le groupe de la société déclarante  SIRET   
 Pour les sociétés filiales, désignation, adresse du lieu d'imposition et n° d'identification de la société mère :

**B ACTIVITÉ**  
 Activités exercées **Travaux de maçonnerie générale et gros œu** Si vous avez changé d'activité, cochez la case

**C RÉCAPITULATION DES ÉLÉMENTS D'IMPOSITION (cf. notice de la déclaration n°2065-SD)**

**1. Résultat fiscal** Bénéfice imposable au taux normal  0 Bénéfice imposable à 15%  Déficit   
 Résultat net de cession, de concession ou de sous-concession des brevets et droits de propriété industrielle assimilés imposable au taux de 10%

**2. Plus-values**  
 PV à long terme imposables à 15%  PV à long terme imposables à 19%  PV exonérées (art. 238 quindecies)   
 Autres PV imposables à 19%  PV à long terme imposables à 0%

**3. Abattements sur le bénéfice et exonérations**  
 Entreprises nouvelles art. 44 sexies  Jeunes entreprises innovantes, art. 44 sexies-0 A  Zones franches urbaines Territoire entrepreneur art. 44 octies A  Zone de revitalisation rurale, art. 44 quindecies  Zone de restructuration de la défense art. 44 terdecies   
 Reprise d'entreprise en difficulté art. 44 septies  Zones franches d'activité art. 44 quaterdecies  Zone de développement prioritaire art. 44 septdecies  Bassins d'emploi à redynamiser, art. 44 duodecies  Autres dispositifs   
 Bassins urbains à dynamiser (BUD) art. 44 sexdecies  Sociétés d'investissements immobiliers cotées  Bénéfice ou déficit exonéré (indiquer + ou - selon le cas)  Plus-values exonérées relevant du taux de 15%

**4. Option pour le crédit d'impôt outre-mer** dans le secteur productif art. 244 quater W du CGI

**D IMPUTATIONS (cf. notice de la déclaration n°2065-SD)**

1. Au titre des revenus mobiliers de source française ou étrangère, ayant donné lieu à la délivrance d'un certificat de crédits d'impôts  
 2. Au titre des revenus auxquels est attaché, en vertu d'une convention fiscale conclue avec un État étranger, un territoire ou une collectivité territoriale d'Outre-Mer, un crédit d'impôt représentatif de l'impôt de cet État, territoire ou collectivité.

**E CONTRIBUTION ANNUELLE SUR LES REVENUS LOCATIFS (cf. notice de la déclaration n°2065-SD)**

Recettes nettes soumises à la contribution de 2,5%

**F CONTRIBUTION TEMPORAIRE DE SOLIDARITÉ (cf. notice de la déclaration n°2065-SD)**

Assiette de la contribution temporaire de solidarité au taux de 33 %

**G ENTREPRISES SOUMISES OU DÉSIGNÉES AU DÉPÔT DE LA DÉCLARATION PAYS PAR PAYS CbC/DAC4**

1. Si vous êtes la société tête de groupe soumise au dépôt de la déclaration n° 2258-SD (article 223 quinquies C-I-1 du CGI), cocher la case ci-contre

2. Si vous êtes la société tête de groupe et que vous avez désigné une autre entité du groupe pour souscrire la déclaration n° 2258-SD, indiquer le nom, adresse et numéro d'identification fiscale de l'entité désignée :

3. Si vous êtes l'entreprise désignée au dépôt de la déclaration n° 2258-SD par la société tête de groupe (art. 223 quinquies C-I-2), cocher la case ci-contre   
 Dans ce cas, veuillez indiquer le nom, adresse et numéro d'identification fiscale de la société tête de groupe :

4. Si vous n'êtes ni la société tête de groupe, ni une entité du groupe désignée pour souscrire la déclaration n°2258-SD, indiquer le nom, l'État de résidence et le numéro d'identification fiscale de l'entité du groupe qui souscrit la déclaration pays par pays :

**H COMPTABILITÉ INFORMATISÉE**

L'entreprise dispose-t-elle d'une comptabilité informatisée ?  OUI Si oui, indication du logiciel utilisé **ComptabiliteExpert**

Nom et adresse du professionnel de l'expertise comptable :	Nom et adresse du conseil :
BFH CENTRE D'ACTIVITE SUD 67 RUE DES TABELLIONS 05100 BRIANCON Tél : 04.92.20.22.38	

OGA/OMGA  Viseur conventionné  (Cochez la case correspondante) Identité du déclarant :  
 Nom et adresse du CGA/OMGA ou du viseur ou certificateur conventionné : Date : Lieu :  
 Qualité et nom du signataire :  
 N° d'agrément : Signature :

Examen de conformité fiscale (ECF)  prestataire :

# IMPOT SUR LES SOCIETES

## ANNEXE A LA DECLARATION N° 2065

(A ne remplir que sur les exemplaires "en continu")

	Désignation de l'entreprise <b>SCOP ECOBATI</b> et date de clôture de l'exercice <b>31032024</b>										
<b>I</b>	<b>RÉPARTITION DES PRODUITS DES ACTIONS ET PARTS SOCIALES, AINSI QUE DES REVENUS ASSIMILÉS DISTRIBUÉS</b>										
1. Montant global brut des distributions correspondant aux intérêts, dividendes, revenus et autres produits des actions et parts sociales payables aux associés, actionnaires et porteurs de parts		Payées par la société elle-même		(a)							
		Payées par un établissement chargé du service des titres		(b)							
2. Montant des distributions correspondant à des rémunérations ou avantages dont la société ne désigne pas le (les) bénéficiaire(s)				(c)							
3. Montant des prêts, avances ou acomptes consentis aux associés, actionnaires et porteurs de parts, soit directement, soit par personnes interposées				(d)							
4. Montant des distributions autres que celles visées en (a),(b),(c) et (d) ci-dessus  (A préciser par nature sur les lignes e à h)				(e)							
				(f)							
				(g)							
				(h)							
5. Montant des revenus distribués éligibles à l'abattement de 40% prévu au 2° du 3 de l'article 158 du CGI				(i)							
6. Montant des revenus distribués non éligibles à l'abattement de 40% prévu au 2° du 3 de l'article 158 du CGI				(j)							
7. Montant des revenus répartis				total (a à h)							
<b>J</b>	<b>RÉMUNÉRATIONS NETTES VERSÉES AUX MEMBRES DE CERTAINES SOCIÉTÉS</b>										
Nom, prénoms, domicile et qualité (art. 48-1 à 6 ann. III au CGI)  - SARL - tous les associés ; - SCA - associés gérants ; - SNC ou SCS - associés en nom ou commandités ; - SEP et société de copropriétaires de navires - associés, gérants ou coparticipants		Pour les SARL  Nombre de parts sociales appartenant à chaque associé en toute propriété ou en usufruit		Sommes versées, au cours de la période retenue pour l'assiette de l'impôt sur les sociétés, à chaque associé, gérant ou non, désigné col. 1, à titre de traitements, émoluments, indemnités, remboursements forfaitaires de frais ou autres rémunérations de ses fonctions dans la société.							
				Montant des sommes versées							
1		2		3		a titre de traitements émoluments et indemnités proprement dits		à titre de frais de représentation, de mission et de déplacement		à titre de frais professionnels autres que ceux visés dans les colonnes 5 et 6	
						4		5		6	
PROUVE JEREMIE 10 B RUE COMMANDANT CARLIHAN 05100 BRIANCON FRANCE				2022							
PROUVE JEREMIE 10 B RUE COMMANDANT CARLIHAN 05100 BRIANCON FRANCE				2023							
MILTON NICOLAS 1 RUE DU GRAND FETRE 05220 LE MONETIER LES BAINS FRANCE				2022							
MILTON NICOLAS 1 RUE DU GRAND FETRE 05220 LE MONETIER LES BAINS FRANCE				2023							
DARNAUD AURELIEN 3 RUE ASPIRANT JAN 05100 BRIANCON FRANCE				2022							
DARNAUD AURELIEN 3 RUE ASPIRANT JAN 05100 BRIANCON FRANCE				2023							
KOCH MYRTILLE 3 RUE ASPIRANT JAN 05100 BRIANCON FRANCE				2022							
KOCH MYRTILLE 3 RUE ASPIRANT JAN 05100 BRIANCON FRANCE				2023							
GIRAUD PHILIPPE LES CHIROUZANCHES 05240 LA SALLE LES ALPES FRANCE				2022							
GIRAUD PHILIPPE LES CHIROUZANCHES 05240 LA SALLE LES ALPES FRANCE				2023							
LEON GABRIEL RUE DE GAP LES LISERONS 05100 BRIANCON FRANCE				2022							
LEON GABRIEL RUE DE GAP LES LISERONS 05100 BRIANCON FRANCE				2023							

**IMPOT SUR LES SOCIETES**  
**ANNEXE A LA DECLARATION N° 2065**

(A ne remplir que sur les exemplaires "en continu")

Désignation de l'entreprise **SCOP ECOBATI**  
et Date de clôture de l'exercice **31032024**

**K** **DIVERS**

NOM ET ADRESSE DU PROPRIETAIRE DU FONDS (en cas de gérance libre)

ADRESSES DES AUTRES ETABLISSEMENTS (Si ce cadre est insuffisant, joindre un état du même modèle)

**L** **CADRE NE CONCERNANT QUE LES ENTREPRISES PLACÉES SOUS LE RÉGIME SIMPLIFIÉ D'IMPOSITION**

REMUNERATIONS

Montant brut des salaires abstraction faite des sommes comprises dans les DSN et versées aux apprentis sous contrat et aux handicapés, figurant sur les DSN de 2023, montant total des bases brutes fiscales. Ils doivent être majorés, le cas échéant, des indemnités exonérées de la taxe sur les salaires, telles notamment les sommes portées au titre de la contribution de l'employeur à l'acquisition des chèques-vacances par les salariés.

Rétrocessions d'honoraires, de commissions et de courtages

**MOINS-VALUES A LONG TERME IMPOSÉES À 0 %, 15% ou 19 %**

Taux de 0 %

Taux de 15 %  
(art. 219 I a ter et a quater )

Taux de 19 %

MVLT restant à reporter à l'ouverture de l'exercice

MVLT imputée sur les PVLT de l'exercice

MVLT réalisée au cours de l'exercice

MVLT restant à reporter

**M** **CADRE NE CONCERNANT QUE LES ORGANISMES BENEFICIAIRES DE DONS (article 222 bis du CGI)**

Montant cumulé des dons et versements mentionnés sur les reçus, attestations ou tous autres documents et perçus au titre de l'exercice

Nombre de reçus, attestations ou tous autres documents délivrés au titre de l'exercice

Designation de l'entreprise		31 RUE DES MELEZES		Néant <input type="checkbox"/>			
Adresse de l'entreprise		LEVILLARET		05120 ST MARTIN DE QUEYRIERES			
SIRET		8 2 8 6 7 3 6 1 6 0 0 0 1 1		Durée de l'exercice en nombre de mois *			
				12			
				12			
				Exercice N clos le			
				31032024			
				Exercice N-1 clos le			
				31032023			
ACTIF		Brut		Amortissements-Provisions			
		1		2			
				Net			
				3			
				4			
ACTIF IMMOBILISE	Immobilisations { Fonds commercial* incorporelles { Autres*}	010		012			
		014	6 000	016	4 803	1 197	2 397
	Immobilisations corporelles *	028	942 168	030	48 460	893 708	664 194
	Immobilisations financières * (1)	040	13 696	042		13 696	9 696
	<b>Total I (5)</b>	044	<b>961 864</b>	048	<b>53 264</b>	<b>908 600</b>	<b>676 286</b>
STOCKS	Matières premières, approvisionnements, en cours de production *	050	30 000	052		30 000	10 001
	Marchandises *	060		062			
ACTIF CIRCULANT	Avances et acomptes versés sur commandes	064	7 118	066		7 118	
	Créances { Clients et comptes rattachés * (2) { Autres * (3)	068	171 947	070		171 947	165 103
		072	12 060	074		12 060	69 618
	Valeurs mobilières de placement	080		082			
	Disponibilités	084	24 230	086		24 230	43 112
	Charges constatées d'avance *	092	1 345	094		1 345	470
<b>Total II</b>	096	<b>246 700</b>	098		<b>246 700</b>	<b>288 305</b>	
<b>Total général (I + II)</b>	110	<b>1 208 564</b>	112	<b>53 264</b>	<b>1 155 300</b>	<b>964 591</b>	
PASSIF				Exercice N		Exercice N-1	
				NET		NET	
				1		2	
CAPITAUX PROPRES	Capital social ou individuel *	120		12 000		12 000	
	Ecart de réévaluation	124					
	Réserve légale	126		12 000		4 000	
	Réserves réglementées *	130					
	Autres réserves (dont réserve relative à l'achat d'œuvres originales d'artistes vivants * 131 )	132		98 799		70 226	
	Report à nouveau	134					
	Résultat de l'exercice	136		22 082		61 993	
	Subventions d'investissement	137		16 096			
	Provisions réglementées	140					
	<b>Total I</b>	142		<b>160 977</b>		<b>148 219</b>	
Provisions pour risques et charges	<b>Total II</b>	154					
DETTES (4)	Emprunts et dettes assimilées	156		718 811		536 513	
	Avances et acomptes reçus sur commandes en cours	164		113 478		94 915	
	Fournisseurs et comptes rattachés *	166		84 733		73 612	
	Dettes fiscales et sociales (dont montant de la TVA 169 8 851 )	172		26 818		34 341	
	Comptes courants d'associés	173		50 483		47 783	
	Autres dettes	175				29 208	
	Produits constatés d'avance	174					
<b>Total III</b>	176		<b>994 323</b>		<b>816 372</b>		
<b>Total général (I + II + III)</b>	180		<b>1 155 300</b>		<b>964 591</b>		
RENOIS	(1) Dont immobilisations financières à moins d'un an	193	1 665	(4) Dont dettes à plus d'un an	195	533 162	
	(2) Dont créances à plus d'un an	197		(5) Coût de revient des immobilisations acquises ou créées au cours de l'exercice *	182	256 768	
	(3) Dont comptes courants d'associés débiteurs	199		Prix de vente hors TVA des immobilisations cédées au cours de l'exercice *	184		

Formulaire obligatoire (article 302 septies A-bis du Code général des impôts)		Designation de l'entreprise: <b>SCOP ECOBATI</b>		Néant <input type="checkbox"/>		
A - RÉSULTAT COMPTABLE		Exercice N clos le <b>31032024</b>		Exercice N-1 clos le <b>31032023</b>		
		1		2		
PRODUITS D'EXPLOITATION	Ventes de marchandises *	209	210			
	Production vendue { biens / services * }	dont export et livraisons	215	214		
		intracommunautaires	217	218	628 672	383 998
	Production stockée * (Variation du stock en produits intermédiaires, produits finis et en cours de production)		222		(9 120)	
	Production immobilisée *		224	53 001	67 283	
	Subventions d'exploitation reçues		226			
	Autres produits		230	762	635	
Total des produits d'exploitation hors TVA (I)			232	<b>682 434</b>	<b>442 797</b>	
CHARGES D'EXPLOITATION	Achats de marchandises * (y compris droits de douane)		234			
	Variation de stock (marchandises) *		236			
	Achats de matières premières et autres approvisionnements * (y compris droits de douane)		238	312 808	129 060	
	Variation de stock (matières premières et approvisionnement) *		240	(19 999)	(1 442)	
	Autres charges externes * (dont crédit bail : - mobilier : ..... - immobilier : .....)		242	79 001	79 050	
	Impôts, taxes et versements assimilés (dont taxe professionnelle CFE et CVAE *)	243	244	5 937	1 122	
	Rémunérations du personnel *		250	195 076	116 090	
	Charges sociales (cf. renvoi 380 du 2033-D)		252	58 994	41 187	
	Dotations aux amortissements * (dont amortissement du fonds de commerce article 39, 1-2°, al.3 du CGI)	255	254	24 159	13 445	
	Dotations aux provisions		256			
Autres charges { dont provisions fiscales pour implantations commerciales à l'étranger * / dont cotisations versées aux organisations syndicales et professionnelles }		259	262	104	10	
		260				
Total des charges d'exploitation (II)			264	<b>656 081</b>	<b>378 523</b>	
1 - RÉSULTAT D'EXPLOITATION (I - II)			270	<b>26 353</b>	<b>64 274</b>	
PRODUITS ET CHARGES DIVERS	Produits financiers (III)		280	3 440		
	Produits exceptionnels (IV)		290			
	Charges financières (V)		294	7 711	2 281	
	Charges exceptionnelles { Dont amortissement des souscriptions dans des PME innovantes (art 217 octies) / Dont amortissement exceptionnel de 25% des constructions nouvelles (art 39 quinquies D) }		347	300		
			348			
Impôts sur les bénéfices * (VII)		306				
2 - BÉNÉFICE OU PERTE : Produits (I + III + IV) - Charges (II + V + VI + VII)			310	<b>22 082</b>	<b>61 993</b>	
B - RÉSULTAT FISCAL		Reporter le bénéfice comptable col. 1, le déficit comptable col. 2		<b>22 082</b>	314	
Réintégrations	Rémunérations et avantages personnels non déductibles *		316			
	Amortissements excédentaires (art. 39-4 C.G.I.) et autres amortissements non déductibles		318			
	Provisions non déductibles *		322			
	Impôts et taxes non déductibles * (cf page 7 de la notice 2033-NOT-SD)		324			
	Divers *, dont intérêts excédentaires des optes-cis d'associés	247	330	248		
	Fraction des loyers à réintégrer dans le cadre d'un crédit bail un mobilier et de levée d'option (Part de loyers dispensée de réintégration (art 239 sexies D))		249			
	Charges afférentes à l'activité relevant du régime optionnel de taxation au tonnage des entreprises de transport maritime		998			
	Résultat fiscal afférent à l'activité relevant du régime optionnel de taxation au tonnage des entreprises de transport maritime		999			
Produits afférents à l'activité relevant du régime optionnel de taxation au tonnage des entreprises de transport maritime			997			
Déductions	Entreprises nouvelles (44, sexies)	986	989	138		
	Reprise d'entreprises en difficulté (44, septies)	981	991	992	342	
	ZFA NG (41 quaterdecies)	345	344	993		
	Zone franche urbaine (44 octies A)	987	127			
	dont divers *	Créance due au report en arrière du déficit	346	655	641	350
		Déduction exceptionnelle (art 39 decies A)	643	645	647	
Déduction exceptionnelle (art 39 decies D)		648	649	990	22 082	
RÉSULTAT FISCAL AVANT IMPUTATION DES DÉFICITS ANTÉRIEURS		Bénéfice col. 1 / Déficit col. 2		352	354	
Déficits	Déficit de l'exercice reporté en arrière * (Entreprises I.S. seulement)		356			
	Déficits antérieurs reportables * ..dont imputés sur le resultat			360		
RÉSULTAT FISCAL APRÈS IMPUTATION DES DÉFICITS		Bénéfice col. 1 / Déficit col. 2		370	372	

\* Des explications concernant cette rubrique sont données dans la notice 2033-NOT.

**2033B - Divers à réintégrer  
au 31/03/2024**

Libelle	Montant
<b>Totalisation</b>	

## 2033B - Divers à déduire au 31/03/2024

Libellé	Montant
part travail des eng 2024	20 000
ppi des eng 2024	2 082
<b>Totalisation</b>	<b>22 082</b>

Formulaire obligatoire (article 302 Septies A bis du Code général des impôts) Désignation de l'entreprise : **SCOP ECOBATI** Néant

I		IMMOBILISATIONS	Valeur brute des immobilisations au début de l'exercice		Augmentations		Diminutions		Valeur brute des immobilisations à la fin de l'exercice		Réévaluation légale *	
		ACTIF IMMOBILISE									Valeur d'origine des immobilisations en fin d'exercice	
Immobilisations incorporelles	Fonds commercial	400		402		404		406				
	Autres	410	6 000	412		414		416	6 000			
Immobilisations corporelles	Terrains	420	52 421	422	1 942	424		426	54 363			
	Constructions	430		432		434		436				
	Installations techniques matériel et outillage industriels	440	94 379	442	8 944	444		446	103 323			
	Installations générales agencements divers	450		452	33 038	454		456	33 038			
	Matériel de transport	460	9 167	462	7 800	464		466	16 967			
	Autres immobilisations corporelles	470	533 729	472	201 044	474	295	476	734 478			
	Immobilisations financières	480	9 696	482	4 000	484		486	13 696			
<b>TOTAL</b>		<b>490</b>	<b>705 391</b>	<b>492</b>	<b>256 768</b>	<b>494</b>	<b>295</b>	<b>496</b>	<b>961 864</b>			

II		AMORTISSEMENTS	Montant des amortissements au début de l'exercice		Augmentations dotations de l'exercice		Diminutions amortissements afférents aux éléments sortis de l'actif et reprises		Montant des amortissements à la fin de l'exercice	
		IMMOBILISATIONS AMORTISSABLES								
	Fonds commercial	495		497		498		499		
	Autres immobilisations incorporelles	500	3 603	502	1 200	504		506	4 803	
Immobilisations corporelles	Terrains	510		512		514		516		
	Constructions	520		522		524		526		
	Installations techniques matériel et outillage industriels	530	21 485	532	16 878	534		536	38 363	
	Installations générales, agencements, aménagements divers	540		542	2 334	544		546	2 334	
	Matériel de transport	550	3 366	552	3 545	554		556	6 911	
	Autres immobilisations corporelles	560	650	562	203	564		566	853	
<b>TOTAL</b>		<b>570</b>	<b>29 104</b>	<b>572</b>	<b>24 159</b>	<b>574</b>		<b>576</b>	<b>53 264</b>	

III PLUS-VALUES, MOINS-VALUES (19 %, 15 % et 0 % pour les entreprises à l'IS, 12,8 % pour les entreprises à l'IR) (Si ce cadre est insuffisant, joindre un état du même modèle)

Immobilisation	Nature des immobilisations cédées vides de poste à poste, mises hors service ou réintégrées dans le patrimoine privé y compris les produits de la propriété industrielle.	1	2	3	4	5			
		6	7	8	9	10			
		Valeur d'actif *	Amortissements *	Valeur résiduelle	Prix de cession *	Plus ou moins-values			
		①	②	③	④	Court terme *	Long terme		
						⑤	19 %	15 % ou 12,80 %	0 %
							⑥	⑦	⑧
1									
2									
3									
4									
5									
6									
7									
8									
9									
10									
<b>TOTAL</b>		578	580	582	584	586	581	587	589
	Plus-values taxables à 19 % (1)		579		Régularisations	590	583	594	595
<b>TOTAL</b>						596	585	597	599

\* Des explications concernant cette rubrique sont données dans la notice 2033-NOT (1) Ces plus-values sont imposables aux taux de 19 % en application des articles 238 bis JA, 210F et 208C du CGI. Joindre un état établi selon le même modèle, indiquant les modalités de calcul de ces plus-values.

4

RELEVÉ DES PROVISIONS - AMORTISSEMENTS DÉROGATOIRES - DÉFICITS REPORTABLES - DIVERS

Formulaire obligatoire (article 302 Septes A bis du Code général des impôts) Désignation de l'entreprise : **SCOP ECOBATI** Néant  \*

**I RELEVÉ DES PROVISIONS - AMORTISSEMENTS DÉROGATOIRES**

A NATURE DES PROVISIONS		Montant au début de l'exercice		Augmentations: dotations de l'exercice		Diminutions: reprises de l'exercice		Montant à la fin de l'exercice	
Provisions réglementées	Amortissements dérogatoires	600		602		604		606	
	Dont majorations exceptionnelles de 30 %	601		603		605		607	
	Autres provisions réglementées	610		612		614		616	
Provisions pour risques et charges		620		622		624		626	
Provisions pour dépréciation	Sur immobilisations	630		632		634		636	
	Sur stocks et en cours	640		642		644		646	
	Sur clients et comptes rattachés	650		652		654		656	
	Autres provisions pour dépréciation	660		662		664		666	
<b>TOTAL</b>		<b>680</b>		<b>682</b>		<b>684</b>		<b>686</b>	

B MOUVEMENTS AFFECTANT LA PROVISION POUR AMORTISSEMENTS DÉROGATOIRES				C VENTILATION DES DOTATIONS AUX PROVISIONS ET CHARGES À PAYER NON DÉDUCTIBLES POUR L'ASSIETTE DE L'IMPÔT (Si le cadre C est insuffisant, joindre un état du même modèle)			
	Dotations		Reprises				
Fonds commercial	681		683				
Autres Immob. incorp.	700		705		1	Indemnités pour congés à payer, charges sociales et fiscales correspondantes	
Terrains	710		715		2		
Constructions	720		725		3		
Inst. techniques mat. et outillage	730		735		4		
Inst. générales, agencements amén. div.	740		745		5		
Matériel de transport	750		755		6		
Autres immobilisations corporelles	760		765		7		
<b>TOTAL</b>	<b>770</b>		<b>775</b>		Total à reporter ligne 322 du tableau n° 2033-B		<b>780</b>

**II DÉFICITS REPORTABLES**

Déficits restant à reporter au titre de l'exercice précédent (1)	982	
Déficits transférés de plein droit (article 209-II-2 du CGI)	982 bis	Nombre d'opérations sur l'exercice
Déficits imputés	983	
Déficits reportables	984	
Déficits de l'exercice	860	
Total des déficits restant à reporter	870	

**IV DIVERS**

Primes et cotisations complémentaires facultatives	381	
dont montant déductible des cotisations facultatives versées en application du I de l'article 154 bis du CGI dont cotisations facultatives Madelin (I de l'art. 154 bis du CGI)	325	
dont cotisations facultatives aux nouveaux plans d'épargne retraite	327	
Cotisations personnelles obligatoires de l'exploitant *	380	
dont montant déductible des cotisations sociales obligatoires hors CSG-CRDS	326	
N° du centre de gestion agréé	388	
Montant de la TVA collectée	374	109 551
Montant de la TVA déductible sur biens et services (sauf immobilisations)	378	84 694
Montant des prélèvements personnels de l'exploitant	399	
Aides perçues ayant donné droit à la réduction d'impôt prévue au 4 de l'article 238 bis du CGI pour l'entreprise donatrice	398	
Montant de l'investissement reçu qui a donné lieu à amortissement exceptionnel chez l'entreprise investisseur dans le cadre de l'article 217 octies du CGI	397	

(1) Cette case correspond au montant porté sur la ligne 870 du tableau 2033D déposé au titre de l'exercice précédent  
 \* Des explications concernant cette rubrique figurent dans la notice n° 2033-NOT

5

**DETERMINATION DES EFFECTIFS  
ET DE LA VALEUR AJOUTEE**

DGFIP N° 2033-E 2024

Formulaire obligatoire (article 53 A  
du code général des impôts)

Désignation de l'entreprise : <b>SCOP ECOBATI</b>		Néant <input type="checkbox"/> *	
Exercice ouvert le : <b>01042023</b>		et clos le : <b>31032024</b>	
		Durée en nombre de mois <b>12</b>	
<b>DECLARATION DES EFFECTIFS</b>			
Effectifs moyens du personnel *	376	5	
dont apprentis	657		
dont handicapés	651		
Effectifs affectés à l'activité artisanale	861		
<b>CALCUL DE LA VALEUR AJOUTEE</b>			
<b>I - Chiffre d'affaires de référence CVAE</b>			
Ventes de produits fabriqués, prestations de services et marchandises	108	628 672	
Redevances pour concessions, brevets, licences et assimilés	118		
Plus-values de cession d'immobilisations corporelles et incorporelles, si rattachées à une activité normale et courante	119		
Refacturations de frais inscrits au compte de transfert de charges	105		
<b>TOTAL 1</b>	<b>106</b>	<b>628 672</b>	
<b>II - Autres produits à retenir pour le calcul de la valeur ajoutée</b>			
Autres produits de gestion courante hors quote-parts de résultat sur opérations faites en commun	115	762	
Production immobilisée à hauteur des seules charges déductibles ayant concouru à sa formation	143	53 001	
Subventions d'exploitation reçues	113		
Variation positive des stocks	111	19 999	
Transferts de charges déductibles de la valeur ajoutée	116		
Rentrées sur créances amorties lorsqu'elles se rapportent au résultat d'exploitation	153		
<b>TOTAL 2</b>	<b>144</b>	<b>73 761</b>	
<b>III - Charges à retenir pour le calcul de la valeur ajoutée</b>			
Adhats	121	340 325	
Variation négative des stocks	145		
Services extérieurs, à l'exception des loyers et redevances	125	45 498	
Loyers et redevances, à l'exception de ceux afférents à des immobilisations corporelles mises à disposition dans le cadre d'une convention de location-gérance ou de crédit-bail ou encore d'une convention de location de plus de 6 mois	146		
Taxes déductibles de la valeur ajoutée	133		
Autres charges de gestion courante hors quote-parts de résultat sur opérations faites en commun	148	104	
Charges déductibles de la valeur ajoutée afférente à la production immobilisée déclarée	128		
Fraction déductible de la valeur ajoutée des dotations aux amortissements afférentes à des immobilisations corporelles mises à disposition dans le cadre d'une convention de location-gérance ou de crédit-bail ou encore d'une convention de location de plus de 6 mois	135		
Moins-values de cession d'immobilisations corporelles et incorporelles, si rattachées à une activité normale et courante	150		
<b>TOTAL 3</b>	<b>152</b>	<b>385 927</b>	
<b>IV - Valeur ajoutée produite</b>			
Calcul de la valeur ajoutée	<b>TOTAL 1 + TOTAL 2 - TOTAL 3</b>	137	<b>316 506</b>
<b>V - Cotisation sur la Valeur ajoutée des Entreprises</b>			
Valeur ajoutée assujettie à la CVAE (à reporter sur les 1330-CVAE pour les multi-établissements et sur les 1329-AC et 1329-DEF. Si la VA calculée est négative, il convient de reporter un montant égal à 0 au cadre C des formulaires n° 1329-AC et 1329-DEF)		117	316 506
<b>Cadre réservé au mono établissement au sens de la CVAE</b>			
Les entreprises effectuant uniquement des opérations à caractères agricoles n'entrant pas dans le champ de la CVAE ne doivent pas compléter ce cadre. Si vous êtes assujettis à la CVAE et êtes un mono établissement au sens de la CVAE (cf notice de la déclaration n°1330-CVAE-SD), veuillez compléter le cadre ci-dessous et la ligne 117 (ci-dessus). Vous serez alors dispensé du dépôt de la déclaration 1330-CVAE-SD.			
Mono établissement au sens de la CVAE	020	X	
Chiffre d'affaires de référence CVAE	022	628 672	
Effectifs au sens de la CVAE	023		
Chiffre d'affaires du groupe économique (art. 223 A du CGI)	026		
Période de référence	024	160	
Date de cessation (de l'activité soumise à la CVAE)		186	

(1) Il ne doit pas être tenu compte dans les lignes 121 à 148 des charges déductibles de la valeur ajoutée, afférente à la production immobilisée déclarée ligne 143, portées en ligne 128.

\* Des explications concernant cette rubrique sont données dans la notice n° 2033-NOT-SD

(liste des personnes ou groupements de personnes de droit ou de fait  
détenant directement au moins 10% du capital de la société)

N° de dépôt

(1) Néant

EXERCICE CLOS LE 3|1|03|2|0|2|4

N° SIRET 8|2|8|6|7|3|6|1|6|0|0|0|1|1

DENOMINATION DE L'ENTREPRISE SCOPECOBATI

ADRESSE (voie) 31 RUE DES MELEZES LE VILLARET

CODE POSTAL 05120 VILLE ST MARTIN DE QUEYRIERES

NOMBRE TOTAL D'ASSOCIES OU ACTIONNAIRES PERSONNES MORALES DE L'ENTREPRISE	901		NOMBRE TOTAL DE PARTS OU D' ACTIONS CORRESPONDANTES	902	
NOMBRE TOTAL D'ASSOCIES OU ACTIONNAIRES PERSONNES PHYSIQUES DE L'ENTREPRISE	903	6	NOMBRE TOTAL DE PARTS OU D' ACTIONS CORRESPONDANTES	904	240

I. CAPITAL DETENU PAR LES PERSONNES MORALES :

Forme juridique  Dénomination   
N° SIREN (si société établie en France)  % de détention  Nb de parts ou actions   
Adresse : N°  Voie   
Code postal  Commune  Pays

Forme juridique  Dénomination   
N° SIREN (si société établie en France)  % de détention  Nb de parts ou actions   
Adresse : N°  Voie   
Code postal  Commune  Pays

Forme juridique  Dénomination   
N° SIREN (si société établie en France)  % de détention  Nb de parts ou actions   
Adresse : N°  Voie   
Code postal  Commune  Pays

Forme juridique  Dénomination   
N° SIREN (si société établie en France)  % de détention  Nb de parts ou actions   
Adresse : N°  Voie   
Code postal  Commune  Pays

II. CAPITAL DETENU PAR LES PERSONNES PHYSIQUES :

Titre (2)  M Nom patronymique PROUVE Prénom(s) JEREMIE  
Nom marital  % de détention 16,67 Nb de parts ou actions 40  
Naissance : Date 27091984 N° département 05 Commune BRIANCON Pays FRANCE  
Adresse : N° 10 Voie B RUE COMMANDANT CARLIAN  
Code postal 05100 Commune BRIANCON Pays FRANCE

Titre (2)  M Nom patronymique MILTON Prénom(s) NICOLAS  
Nom marital  % de détention 16,67 Nb de parts ou actions 40  
Naissance : Date 01121978 N° département 91 Commune MASSY Pays FRANCE  
Adresse : N° 1 Voie RUE DU GRAND FETRE  
Code postal 05220 Commune LE MONETIER LES BAINS Pays FRANCE

(1) Lorsque le nombre d'associés excède le nombre de lignes de l'imprimé, utiliser un ou plusieurs tableaux supplémentaires. Dans ce cas, il convient de numéroter chaque tableau en haut et à gauche de la case prévue à cet effet et de porter le nombre total de tableaux souscrits en bas à droite de cette même case.

(2) Indiquer M pour Monsieur, MME pour Madame.

\* Des explications concernant cette rubrique figurent dans la notice n° 2033-NOT

6 COMPOSITION DU CAPITAL SOCIAL

DGFIP N° 2033-F 2024

Formulaire obligatoire (art 38 de l'annexe III au C.G.I.)

(liste des personnes ou groupements de personnes de droit ou de fait détenant directement au moins 10% du capital de la société)

N° de dépôt

2/3 (1) Néant

EXERCICE CLOS LE 31/03/2024

N° SIRET 82867361600011

DENOMINATION DE L'ENTREPRISE SCOPECOBATI

ADRESSE (voie) 31 RUE DES MELEZES LE VILLARET

CODE POSTAL 05120 VILLE ST MARTIN DE QUEYRIERES

Table with 4 columns: NOMBRE TOTAL D'ASSOCIES OU ACTIONNAIRES PERSONNES MORALES DE L'ENTREPRISE (901), NOMBRE TOTAL D'ASSOCIES OU ACTIONNAIRES PERSONNES PHYSIQUES DE L'ENTREPRISE (903), NOMBRE TOTAL DE PARTS OU D'ACTIONS CORRESPONDANTES (902), NOMBRE TOTAL DE PARTS OU D'ACTIONS CORRESPONDANTES (904). Values: 6, 240.

I. CAPITAL DETENU PAR LES PERSONNES MORALES :

Forme juridique, Dénomination, N° SIREN, % de détention, Nb de parts ou actions, Adresse (N°, Voie, Code postal, Commune, Pays).

Forme juridique, Dénomination, N° SIREN, % de détention, Nb de parts ou actions, Adresse (N°, Voie, Code postal, Commune, Pays).

Forme juridique, Dénomination, N° SIREN, % de détention, Nb de parts ou actions, Adresse (N°, Voie, Code postal, Commune, Pays).

Forme juridique, Dénomination, N° SIREN, % de détention, Nb de parts ou actions, Adresse (N°, Voie, Code postal, Commune, Pays).

II. CAPITAL DETENU PAR LES PERSONNES PHYSIQUES :

Titre (M), Nom patronymique (DARNAUD), Prénom(s) (AURELIEN), Nom marital, % de détention (16,67), Nb de parts ou actions (40), Naissance (Date: 21051978, N° département: 26, Commune: CREST, Pays: FRANCE), Adresse (N°: 3, Voie: RUE ASPIRANT JAN, Code postal: 05100, Commune: BRIANCON, Pays: FRANCE).

Titre (MME), Nom patronymique (KOCH), Prénom(s) (MYRTILLE), Nom marital, % de détention (16,67), Nb de parts ou actions (40), Naissance (Date: 23071982, N° département: 05, Commune: BRIANCON, Pays: FRANCE), Adresse (N°: 3, Voie: RUE ASPIRANT JAN, Code postal: 05100, Commune: BRIANCON, Pays: FRANCE).

(1) Lorsque le nombre d'associés excède le nombre de lignes de l'imprimé, utiliser un ou plusieurs tableaux supplémentaires. Dans ce cas, il convient de numérotter chaque tableau en haut et à gauche de la case prévue à cet effet et de porter le nombre total de tableaux sous-crits en bas à droite de cette même case.

(2) Indiquer M pour Monsieur, MME pour Madame.

\* Des explications concernant cette rubrique figurent dans la notice n° 2033-NOT

6

## COMPOSITION DU CAPITAL SOCIAL

DGFIP N° 2033-F 2024

Formulaire obligatoire  
(art. 38 de l'annexe III au C.G.I.)(liste des personnes ou groupements de personnes de droit ou de fait  
détenant directement au moins 10% du capital de la société)

N° de dépôt

3/3 (1) Néant 

EXERCICE CLOS LE 3|1|0|3|2|0|2|4

N° SIRET 8|2|8|6|7|3|6|1|6|0|0|0|1|1

DENOMINATION DE L'ENTREPRISE SCOPECOBATI

ADRESSE ( voie ) 31 RUE DES MELEZES LE VILLARET

CODE POSTAL 05120 VILLE ST MARTIN DE QUEYRIERES

NOMBRE TOTAL D'ASSOCIES OU ACTIONNAIRES PERSONNES MORALES DE L'ENTREPRISE	901		NOMBRE TOTAL DE PARTS OU D' ACTIONS CORRESPONDANTES	902	
NOMBRE TOTAL D'ASSOCIES OU ACTIONNAIRES PERSONNES PHYSIQUES DE L'ENTREPRISE	903	6	NOMBRE TOTAL DE PARTS OU D' ACTIONS CORRESPONDANTES	904	240

## I. CAPITAL DETENU PAR LES PERSONNES MORALES :

Forme juridique  Dénomination   
 N° SIREN (si société établie en France)  % de détention  Nb de parts ou actions   
 Adresse : N°  Voie   
 Code postal  Commune  Pays

Forme juridique  Dénomination   
 N° SIREN (si société établie en France)  % de détention  Nb de parts ou actions   
 Adresse : N°  Voie   
 Code postal  Commune  Pays

Forme juridique  Dénomination   
 N° SIREN (si société établie en France)  % de détention  Nb de parts ou actions   
 Adresse : N°  Voie   
 Code postal  Commune  Pays

Forme juridique  Dénomination   
 N° SIREN (si société établie en France)  % de détention  Nb de parts ou actions   
 Adresse : N°  Voie   
 Code postal  Commune  Pays

## II. CAPITAL DETENU PAR LES PERSONNES PHYSIQUES :

Titre (2) M Nom patronymique GIRAUD Prénom(s) PHILIPPE  
 Nom marital  % de détention 16,67 Nb de parts ou actions 40  
 Naissance : Date 12|12|1966 N° département 05 Commune BRIANCON Pays FRANCE  
 Adresse : N°  Voie LES CHIROUZANCHES  
 Code postal 05240 Commune LA SALLE LES ALPES Pays FRANCE

Titre (2) M Nom patronymique LEON Prénom(s) GABRIEL  
 Nom marital  % de détention 16,67 Nb de parts ou actions 40  
 Naissance : Date 18|04|1983 N° département 33 Commune BORDEAUX Pays FRANCE  
 Adresse : N°  Voie RTE DE GAP  
 Code postal 05100 Commune BRIANCON Pays FRANCE

(1) Lorsque le nombre d'associés excède le nombre de lignes de l'imprime, utilisez un ou plusieurs tableaux supplémentaires. Dans ce cas, il convient de numérotter chaque tableau en haut et à gauche de la case prévue à cet effet et de porter le nombre total de tableaux souscrits en bas à droite de cette même case.

(2) Indiquer M pour Monsieur, MME pour Madame.

\* Des explications concernant cette rubrique figurent dans la notice n° 2033-NOT

7

**FILIALES ET PARTICIPATIONS**

DGFIP N° 2033-G 2024

( liste des personnes ou groupements de personnes de droit ou de fait  
dont la société détient directement au moins 10 % du capital )

0 (1) Néant  \*

N° de dépôt

EXERCICE CLOS LE **31|03|2024**

N° SIRET **8 2 8 6 7 3 6 1 6 0 0 0 1 1**

DENOMINATION DE L'ENTREPRISE **SCOP ECOBATI**

ADRESSE ( voie ) **31 RUE DES MELEZES LE VILLARET**

CODE POSTAL **05120** VILLE **ST MARTIN DE QUEYRIERES**

NOMBRE TOTAL DE FILIALES DETENUES PAR L'ENTREPRISE **905**

Forme juridique  Dénomination

N° SIREN (si société établie en France)  % de détention

Adresse : N°  Voie

Code postal  Commune  Pays

Forme juridique  Dénomination

N° SIREN (si société établie en France)  % de détention

Adresse : N°  Voie

Code postal  Commune  Pays

Forme juridique  Dénomination

N° SIREN (si société établie en France)  % de détention

Adresse : N°  Voie

Code postal  Commune  Pays

Forme juridique  Dénomination

N° SIREN (si société établie en France)  % de détention

Adresse : N°  Voie

Code postal  Commune  Pays

Forme juridique  Dénomination

N° SIREN (si société établie en France)  % de détention

Adresse : N°  Voie

Code postal  Commune  Pays

Forme juridique  Dénomination

N° SIREN (si société établie en France)  % de détention

Adresse : N°  Voie

Code postal  Commune  Pays

Forme juridique  Dénomination

N° SIREN (si société établie en France)  % de détention

Adresse : N°  Voie

Code postal  Commune  Pays

Forme juridique  Dénomination

N° SIREN (si société établie en France)  % de détention

Adresse : N°  Voie

Code postal  Commune  Pays

(1) Lorsque le nombre de filiales excède le nombre de lignes de l'imprimé, utiliser un ou plusieurs tableaux supplémentaires. Dans ce cas, il convient de numérotter chaque tableau en haut et à gauche de la case prévue à cet effet et de porter le nombre total de tableaux souscrits en bas à droite de cette même case.

\* Des explications concernant cette rubrique sont données dans la notice 2033-NOT

# Produits à recevoir

Etat exprimé en euros

31/03/2024

Total de Produits à recevoir		5 401
Autres créances clients <i>CLIENTS FACTURES A ETABLIR</i>	5 401	5 401

# Charges à payer

Etat exprimé en euros

31/03/2024

Etat des Charges à payer		1 987
Emprunts et dettes auprès des établissements de crédit		702
<i>INTERETS COURUS SUR EMPRUNT</i>	478	
<i>ASSURANCES C.N.E. 05990322</i>	168	
<i>COMMISSIONS C.N.E. 05990322</i>	56	
Dettes fournisseurs et comptes rattachés		17 000
<i>FOURNISSEURS FNP</i>	17 000	
Dettes fiscales et sociales		287
<i>CHARGES A PAYER / TA</i>	287	

## Charges constatées d'avance

Etat exprimé en euros	Période	Montants	31/03/2024
Charges constatées d'avance - EXPLOITATION		1 345	1 345
Charges constatées d'avance - FINANCIERES			
Charges constatées d'avance - EXCEPTIONNELLES			
TOTAL			1 345

## Produits constatés d'avance

Etat exprimé en euros	Période	Montants	31/03/2024
Produits constatés d'avance - EXPLOITATION			
Produits constatés d'avance - FINANCIERS			
Produits constatés d'avance - EXCEPTIONNELS			
TOTAL			

--

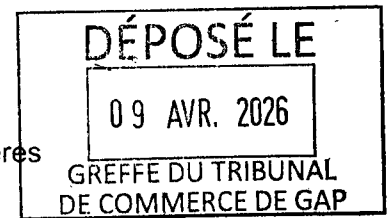
## Annexe libre 2

Etat exprimé en euros

### IMPUTATIONS DES INVESTISSEMENTS SUR LES PPI

ANNEES	2023	2024	2025	2026
PPI CONSTITUEES	8793	2082		
INVEST REALISES		8793		
INVEST AFFECTES				
SOLDE RESTANT A INVESTIR	8793	2082		
A REINTEGRER				

ECOBATI  
SARL SCOP à capital variable  
31 Rue des Mélèzes, 05120 St Martin de Queyrières  
RCS de GAP n° 828 673 616



## **Procès-verbal d'assemblée du 26/08/2024 statuant sur les comptes de l'exercice clos le 31/03/2024**

Le 26 aout 2023 à 8 heures 30,

Les associés de la société « ECOBATI », société coopérative ouvrière de production à responsabilité limitée à capital variable, dont le siège est 31 Rue des Mélèzes – 05120 St Martin de Queyrières, immatriculée au registre du commerce des sociétés de GAP sous le n°828 673 616 se sont réunis audit siège sur la convocation qui leur a été remise en mains propre dans les délais légaux

L'assemblée est présidée par M. Gabriel LEON, gérant

M. Philippe GIRAUD est nommé secrétaire. Il assurera le rôle de scrutateur.

Le président constate que sont présents :

- Monsieur LEON Gabriel :	40 parts,	soit 2000 €,
- Monsieur GIRAUD Philippe :	40 parts,	soit 2000 €,
- Monsieur DARNAUD Aurélien :	40 parts,	soit 2000 €,
- Monsieur MILITON Nicolas :	40 parts,	soit 2000 €,
- Monsieur PROUVE Jérémie :	40 parts,	soit 2000 €,
- Madame KOCH Myrtille :	40 parts,	soit 2000 €,

Total des associés présents ou représentés : 240 parts sur les 240 parts sociales constituant le capital social.

Le président déclare alors que l'assemblée est valablement constituée et peut valablement délibérer et prendre des décisions à la majorité requise.

Les associés peuvent prendre connaissance des documents déposés sur le bureau de la présidente :

- les AR des lettres de convocation ;
- le rapport de gestion de la gérance sur l'exercice écoulé ;
- le compte de résultat, le bilan et l'inventaire ;
- les pouvoirs des associés représentés par des mandataires ;
- le texte des résolutions proposées à l'approbation de l'assemblée ;

Le président indique que ces documents ont été adressés aux associés quinze jours avant la date de la présente assemblée.

L'assemblée lui donne acte de cette déclaration.

Le président rappelle à l'assemblée qu'elle est réunie pour délibérer sur l'ordre du jour suivant :

- Lecture du rapport de la gérance sur les opérations et le compte de l'exercice ;
- Lecture du rapport spécial du gérant sur les conventions réglementées et approbation des conventions visées par l'article L.223-19 Code de commerce ;
- Approbation de ces comptes et quitus à la gérance de sa gestion ;
- Affectation des résultats ;
- Rémunération du gérant ;
- Désignation du réviseur coopératif titulaire et suppléant ;

Puis il donne lecture du rapport général de gérance et du rapport spécial sur les opérations réglementées par l'article L.223-19 Code de commerce

Un échange de vue intervient.

Personne ne désirant plus prendre la parole, la présidente ouvre le scrutin sur les résolutions figurant à l'ordre du jour :

#### **Première résolution**

Après avoir entendu la lecture du rapport du gérant et examiné les comptes de l'exercice, l'Assemblée Générale déclare les approuver et donne au gérant quitus de sa gestion.

Cette résolution est adoptée à l'unanimité.

#### **Deuxième résolution**

L'assemblée des associés après avoir noté au titre de l'exercice clos le 31/03/2024 l'existence d'un bénéfice de 22 081,72 euros ratifie la répartition décidée par le gérant soit :

- réserve légale : 0,00 euros,
- fonds de développement (autres réserves) : 2 081,72 euros affecté en provision pour investissement (PPI)
- part travail affecté en participation : 20 000,00 euros,

Cette résolution est adoptée à l'unanimité.

#### **Troisième résolution**

Il est rappelé que les fonctions de gérant sont exercées à titre gracieux. Le gérant est rémunéré au titre de ses fonctions techniques issues de son contrat de travail.

Il a toutefois droit au remboursement des frais liés à la gérance sur présentation de justificatifs.

Cette résolution est adoptée à l'unanimité.

### Quatrième résolution

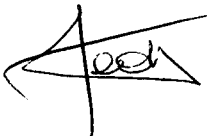
Tout pouvoir est donné à M. Philippe GIRAUD d'effectuer les formalités de dépôt et publicités nécessaires.

Cette résolution est adoptée à l'unanimité.

Aucune autre question n'étant à l'ordre du jour et personne ne demandant la parole, la séance est levée à 9 heures.

De tout ce qui précède, il a été dressé procès-verbal, signé par la gérance et les associés présents.

Le président

Gabriel LEON  


Le scrutateur

PHILIPPE GIRAUD  
