


Bordereau attestant l'exactitude des informations - TOURS - 3701 - Documents comptables (B-S)
- Dépôt le 20/01/2025 - 750 - 2019 B 00092 - 811 996 552 - 2AB



007 4 03 20 99





202500750

COGEP

SARL 2AB

14 Bis Allée SAINT JULIEN

37390.CHANCEAUX-SUR-CHOISILLE

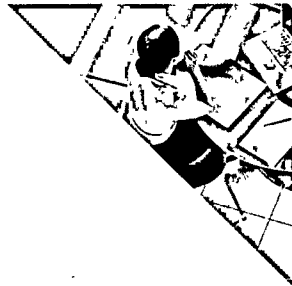
REÇU

16 DEC. 2024

GREFFE DU TRIBUNAL
de COMMERCE - T.

COMPTES ANNUELS 2024

Période du 01/06/2023 au 31/05/2024



COGEP TOURS

6 Rue du Pont de l'Arche
37550 SAINT AVERTIN


02 47 74 40 00

MD

100-105000


Bilan Actif

		31/05/2024			31/05/2023
		Brut	Amort. et Dépréc.	Net	Net
	Capital souscrit non appelé (1)				
ACTIF IMMOBILISE	IMMOBILISATIONS INCORPORELLES				
	Frais d'établissement				
	Frais de développement				
	Concessions brevets droits similaires				
	Fonds commercial (1)				
	Autres immobilisations incorporelles				
	Avances et acomptes				
	IMMOBILISATIONS CORPORELLES				
	Terrains				
	Constructions				
ACTIF IMMOBILISE	Installations techniques, mat. et outillage indus.				
	Autres immobilisations corporelles	1 054 625	93 582	961 043	36 470
	Immobilisations en cours				
	Avances et acomptes				
	IMMOBILISATIONS FINANCIERES (2)				
	Participations évaluées selon mise en équival.				
	Autres participations	100		100	100
	Créances rattachées à des participations	5 050		5 050	5 050
	Autres titres immobilisés	1 000 000	19 152	980 848	
	Prêts				
Autres immobilisations financières					
	TOTAL (II)	2 059 775	112 733	1 947 041	41 620
	STOCKS ET EN-COURS				
ACTIF CIRCULANT	Matières premières, approvisionnements				
	En-cours de production de biens				
	En-cours de production de services				
	Produits intermédiaires et finis				
	Marchandises	482 548		482 548	
	Avances et Acomptes versés sur commandes	13 580		13 580	
	CREANCES (3)				
	Créances clients et comptes rattachés	281 033		281 033	2 364 910
	Autres créances	99 454		99 454	4 348
	Capital souscrit appelé, non versé				
VALEURS MOBILIERES DE PLACEMENT		6 520 133	43 018	6 477 115	1 525 516
	DISPONIBILITES	264 013		264 013	7 181 667
COMPTES DE REGULARISATION	Charges constatées d'avance	58 398		58 398	43 079
	TOTAL (III)	7 719 159	43 018	7 676 141	11 119 520
	Frais d'émission d'emprunt à étaler (IV)				
	Primes de remboursement des obligations (V)				
	Ecart de conversion actif (VI)				
	TOTAL ACTIF (I à VI)	9 778 934	155 751	9 623 182	11 161 140
	(1) dont droit au bail				
	(2) dont immobilisations financières à moins d'un an			5 050	5 050
	(3) dont créances à plus d'un an				



Bilan Passif


		31/05/2024	31/05/2023
Capitaux Propres	Capital social ou individuel	600 000	600 000
	Primes d'émission, de fusion, d'apport ...		
	Ecart de réévaluation		
	RESERVES		
	Réserve légale	60 000	60 000
	Réserves statutaires ou contractuelles		
	Autres réserves	8 870 393	1 267 522
	Report à nouveau		
	Résultat de l'exercice	(43 213)	7 992 871
Subventions d'investissement			
	Provisions réglementées		
Total des capitaux propres		9 487 180	9 920 393
Autres fonds propres	Produits des émissions de titres participatifs		
	Avances conditionnées		
Total des autres fonds propres			
Provisions	Provisions pour risques		
	Provisions pour charges		
Total des provisions			
DETTES FINANCIERES			
DETTES (1)	Emprunts obligataires convertibles		
	Autres emprunts obligataires		
	Emprunts dettes auprès des établissements de crédit (2)		
	Emprunts et dettes financières divers (3)	18 426	17 201
	Avances et acomptes reçus sur commandes en cours		
	DETTES D'EXPLOITATION		
	Dettes fournisseurs et comptes rattachés	29 773	192 333
	Dettes fiscales et sociales	87 804	1 031 213
	DETTES DIVERSES		
	Dettes sur immobilisations et comptes rattachés		
Autres dettes			
	Produits constatés d'avance (1)		
Total des dettes		136 002	1 240 747
	Ecart de conversion passif		
TOTAL PASSIF		9 623 182	11 161 140
	Résultat de l'exercice exprimé en centimes	(43 213,03)	7 992 870,86
(1)	Dettes et produits constatés d'avance à moins d'un an	136 002	1 240 747
(2)	Dont concours bancaires courants, et soldes créditeurs de banques et CCP		
(3)	Dont emprunts participatifs		



Désignation de l'entreprise : SARL 2AB		Durée de l'exercice exprimée en nombre de mois * 12		
Adresse de l'entreprise : 14 Bis Allée SAINT JULIEN		Durée de l'exercice précédent * 12		
Numéro SIRET * 8 1 1 9 9 6 5 5 2 0 0 0 3 0		Néant <input type="checkbox"/>		
		Exercice N, clos le, 31052024		
		N-1 31052023		
		Brut 1	Amortissements, provisions 2	
		Net 3	Net 4	
Capital souscrit non appelé (I)		AA		
IMMOBILISATIONS INCORPORELLES	Frais d'établissement *	AB	AC	
	Frais de développement *	CX	CQ	
	Concessions, brevets et droits similaires	AF	AC	
	Fonds commercial (1)	AH	AI	
	Autres immobilisations incorporelles	AJ	AK	
	Avances et acomptes sur immobilisations incorporelles	AL	AM	
	Terrains	AN	AC	
	Constructions	AP	AC	
	Installations techniques, matériel et outillage industriels	AR	AS	
	Autres immobilisations corporelles	AT	AU	
Immobilisations en cours	AV	AW		
Avances et acomptes	AX	AY		
IMMOBILISATIONS FINANCIERES (2)	Participations évaluées selon la méthode de mise en équivalence	CS	CT	
	Autres participations	CU	CV	
	Créances rattachées à des participations	BB	BC	
	Autres titres immobilisés	BD	BE	
	Prêts	BF	BG	
Autres immobilisations financières *	BH	BI		
TOTAL (II)		BJ	BK	
		2 059 775	112 733	
			1 947 041	
			41 620	
ACTIF CIRCULANT	STOCKS *	Matières premières, approvisionnements	BL	BM
		En cours de production de biens	BN	BC
		En cours de production de services	BP	BQ
		Produits intermédiaires et finis	BR	BS
		Marchandises	BT	BU
	Avances et acomptes versés sur commandes	BV	BW	
	CREANCES	Clients et comptes rattachés (3) *	BX	BY
		Autres créances (3)	BZ	CA
		Capital souscrit et appelé, non versé	CB	CC
	DIVERS	Valeurs mobilières de placement (dont actions propres ...)	CD	CE
Disponibilités		CF	CG	
Comptes de régularisation	Charges constatées d'avance (3) *	CH	CI	
	TOTAL (III)	CJ	CK	
	Frais d'émission d'emprunt à étaler (IV)	CW		
	Primes de remboursement des obligations (V)	CM		
Ecarts de conversion actif * (VI)	CN			
TOTAL GENERAL (I à VI)		CO	1A	
		9 778 934	155 751	
			9 623 182	
			11 161 140	
Renvois (1) Dont droit au bail.		(2) Part à moins d'un an des immobilisations financières nettes	CP	
		5 050	(3) Part à plus d'un an	
Clause de réserve de propriété *		Immobilisations	CR	
		Stocks :	Créances :	


* Des explications concernant cette rubrique sont données dans la notice n° 2032

129



Désignation de l'entreprise SARL 2AB		Néant <input type="checkbox"/> *			
		Exercice N	Exercice N-1		
CAPITAUX PROPRES	Capital social ou individuel (1) * (Dont versé : 600 000)	DA	600 000	600 000	
	Primes d'émission, de fusion, d'apport, ...	DB			
	Ecart de réévaluation (2) * (dont écart d'équivalence <input type="checkbox"/> EK <input type="checkbox"/>)	DC			
	Réserve légale (3)	DD	60 000	60 000	
	Réserves statutaires ou contractuelles	DE			
	Réserves réglementées (3) * (Dont réserve spéciale des provisions pour fluctuation des cours <input type="checkbox"/> B1 <input type="checkbox"/>)	DF			
	Autres réserves (Dont réserve relative à l'achat d'oeuvres originales d'artistes vivants* <input type="checkbox"/> EJ <input type="checkbox"/>)	DG	8 870 393	1 267 522	
	Report à nouveau	DH			
	RESULTAT DE L'EXERCICE (bénéfice ou perte)	DI	(43 213)	7 992 871	
	Subventions d'investissement	DJ			
	Provisions réglementées *	DK			
	TOTAL (I)		DL	9 487 180	9 920 393
	Autres fonds propres	Produit des émissions de titres participatifs	DM		
Avances conditionnées		DN			
TOTAL (II)		DO			
Provisions pour risques et charges	Provisions pour risques	DP			
	Provisions pour charges	DQ			
	TOTAL (III)	DR			
DETTES (4)	Emprunts obligataires convertibles	DS			
	Autres emprunts obligataires	DT			
	Emprunts et dettes auprès des établissements de crédit (5)	DU			
	Emprunts et dettes financières divers (Dont emprunts participatifs <input type="checkbox"/> EI <input type="checkbox"/>)	DV	18 426	17 201	
	TOTAL (IV)	EC	136 002	1 240 747	
Compte régul.	Avances et acomptes reçus sur commandes en cours	DW			
	Dettes fournisseurs et comptes rattachés	DX	29 773	192 333	
	Dettes fiscales et sociales	DY	87 804	1 031 213	
	Dettes sur immobilisations et comptes rattachés	DZ			
	Autres dettes	EA			
Produits constatés d'avance (4)	EB				
TOTAL (IV)		EC	136 002	1 240 747	
Ecart de conversion passif * (V)		ED			
TOTAL GENERAL (I à V)		EE	9 623 182	11 161 140	
RENVois	(1) Ecart de réévaluation incorporé au capital	1B			
	(2) Dont { Réserve spéciale de réévaluation (1959) Ecart de réévaluation libre Réserve de réévaluation (1976)	1C			
		1D			
		1E			
	(3) Dont réserve spéciale des plus-values à long terme *	EF			
	(4) Dettes et produits constatés d'avance à moins d'un an	EG	136 002	1 240 747	
(5) Dont concours bancaires courants, et soldes créditeurs de banques et CCP	EH				



* Des explications concernant cette rubrique sont données dans la notice n° 2032.



2053 - Détail des produits et charges exceptionnels au 31/05/2024

Détail des produits et charges exceptionnels :	Charges exceptionnelles	Produits exceptionnels
Totalisation		

2




COMPTES ANNUELS 2024


Période du 01/06/2023 au 31/05/2024



ANNEXE



COGEP



Règles et Méthodes Comptables

Désignation de l'entreprise : SARL 2AB

Annexe au bilan avant répartition de l'exercice clos le 31/05/2024, dont le total est de **9 623 182** euros. et au compte de résultat de l'exercice, présenté sous forme de liste, dégageant un résultat de **-43 213** euros

L'exercice a une durée de **12** mois, recouvrant la période du **01/06/2023** au **31/05/2024**.

~~Les notes ou tableaux ci-après font partie intégrante des comptes annuels.~~

Ces comptes annuels ont été arrêtés le 05/07/2023 par les dirigeants de l'entreprise.

Règles générales

Les comptes annuels de l'exercice au **31/05/2024** ont été établis conformément au règlement de l'Autorité des Normes Comptables n°2015-06 du 23 novembre 2015, modifié par le règlement ANC n°2016-07 du 04 novembre 2016.

Les conventions générales comptables ont été appliquées avec sincérité dans le respect du principe de prudence, conformément aux hypothèses de base :


- continuité de l'exploitation.
- permanence des méthodes comptables d'un exercice à l'autre.
- indépendance des exercices.

La méthode de base retenue pour l'évaluation des éléments inscrits en comptabilité est la méthode des coûts historiques.

Seules sont exprimées les informations significatives. Sauf mention, les montants sont exprimés en euros.

FAITS SIGNIFICATIFS

Mise à jour des statuts à compter du 15 juillet 2023 pour modification et extension de l'objet social: négoce de véhicules, location de voitures sportives, organisation de stage de pilotage automobile et événementiels pour les particuliers et professionnels, gestion de portefeuilles de valeurs mobilières.



Règles et Méthodes Comptables

Immobilisations corporelles et incorporelles

Les immobilisations corporelles et incorporelles sont évaluées à leur coût d'acquisition pour les actifs acquis à titre onéreux, à leur coût de production pour les actifs produits par l'entreprise, à leur valeur vénale pour les actifs acquis à titre gratuit et par voie d'échange.

Le coût d'une immobilisation est constitué de son prix d'achat, y compris les droits de douane et taxes non récupérables, après déduction des remises, rabais commerciaux et escomptes de règlement de tous les coûts directement attribuables engagés pour mettre l'actif en place et en état de fonctionner selon l'utilisation prévue. Les droits de mutation, honoraires ou commissions et frais d'actes liés à l'acquisition, sont rattachés à ce coût d'acquisition. Tous les coûts qui ne font pas partie du prix d'acquisition de l'immobilisation et qui ne peuvent pas être rattachés directement aux coûts rendus nécessaires pour mettre l'actif en place et en état de fonctionner conformément à l'utilisation prévue, sont comptabilisés en charges.

Amortissements


Les amortissements pour dépréciation sont calculés suivant le mode linéaire en fonction de la durée de vie prévue.

La durée d'amortissement retenue par simplification est la durée d'usage pour les biens non décomposables à l'origine.

L'entreprise a apprécié à la date de clôture, en considérant les informations internes et externes à sa disposition, l'existence d'indices montrant que les actifs ont pu perdre notablement de la valeur.

Stocks et en cours

Les coûts d'acquisition des stocks comprennent le prix d'achat, les droits de douane et autres taxes, à l'exclusion des taxes ultérieurement récupérables par l'entité auprès des administrations fiscales, ainsi que les frais de transport, de manutention et autres coûts directement attribuables au coût de revient des matières premières, des marchandises, des encours de production et des produits finis. Les rabais commerciaux, remises, escomptes de règlement et autres éléments similaires sont déduits pour déterminer les coûts d'acquisition.



Règles et Méthodes Comptables

Les stocks sont évalués suivant la méthode du premier entré, premier sorti. Pour des raisons pratiques et sauf écart significatif, le dernier prix d'achat connu a été retenu.

Créances et dettes

Les créances et les dettes ont été évaluées pour leur valeur nominale.

Provisions


Toute obligation actuelle résultant d'un événement passé de l'entreprise à l'égard d'un tiers, susceptible d'être estimée avec une fiabilité suffisante, et couvrant des risques identifiés, fait l'objet d'une comptabilisation au titre de provision.

Disponibilités

Les liquidités disponibles en banque ou en caisse ont été évaluées pour leur valeur nominale.

Produits et charges exceptionnels

Les produits et charges exceptionnels tiennent compte des éléments qui ne sont pas liés à l'activité normale de l'entreprise.



Immobilisations


Valeurs brutes début d'exercice	Mouvements de l'exercice			Valeurs brutes au 31/05/2024
	Réévaluations	Acquisitions	Diminutions Virt p.à p. Cessions	

INCORPORELLES		Mouvements de l'exercice			Valeurs brutes au 31/05/2024
		Réévaluations	Acquisitions	Diminutions Virt p.à p. Cessions	
	Frais d'établissement et de développement				
	Autres				
TOTAL IMMOBILISATIONS INCORPORELLES					

CORPORELLES		Mouvements de l'exercice			Valeurs brutes au 31/05/2024
		Réévaluations	Acquisitions	Diminutions Virt p.à p. Cessions	
	Terrains				
	Constructions sur sol propre sur sol d'autrui instal. agencé aménagement				
	Instal technique, matériel outillage industriels				
	Instal., agencement, aménagement divers	3 969	10 165		14 134
	Matériel de transport	29 211	994 305		1 023 516
	Matériel de bureau, mobilier	16 444	531		16 974
	Emballages récupérables et divers				
	Immobilisations corporelles en cours				
	Avances et acomptes				
TOTAL IMMOBILISATIONS CORPORELLES		49 623	1 005 001		1 054 625

FINANCIERES		Mouvements de l'exercice			Valeurs brutes au 31/05/2024
		Réévaluations	Acquisitions	Diminutions Virt p.à p. Cessions	
	Participations évaluées en équivalence				
	Autres participations	5 150			5 150
	Autres titres immobilisés		1 000 000		1 000 000
	Prêts et autres immobilisations financières				
TOTAL IMMOBILISATIONS FINANCIERES		5 150	1 000 000		1 005 150

TOTAL		54 773	2 005 001		2 059 775
--------------	--	---------------	------------------	--	------------------



Amortissements

	Amortissements début d'exercice	Mouvements de l'exercice		Amortissements au 31/05/2024
		Dotations	Diminutions	
INCORPORELLES				
Frais d'établissement et de développement				
Fonds commercial				
Autres immobilisations incorporelles				
TOTAL IMMOBILISATIONS INCORPORELLES				
CORPORELLES				
Terrains				
Constructions sur sol propre sur sol d'autrui instal, agencement, aménagement				
Instal technique, matériel outillage industriels				
Autres Instal., agencement, aménagement divers		884		884
Matériel de transport	5 711	76 135		81 846
Matériel de bureau, mobilier	7 441	3 410		10 852
Emballages récupérables et divers				
TOTAL IMMOBILISATIONS CORPORELLES	13 153	80 429		93 582
TOTAL	13 153	80 429		93 582

	Ventilation des mouvements affectant la provision pour amortissements dérogatoires						
	Dotations			Reprises			Mouvement net des amortissements à la fin de l'exercice
	Différentiel de durée et aut	Mode dégressif	Amort fiscal exceptionnel	Différentiel de durée et aut	Mode dégressif	Amort. fiscal exceptionnel	
Frais d'établissement et de développement							
Fonds commercial							
Autres immobilisations incorporelles							
TOTAL IMMOB INCORPORELLES							
Terrains							
Constructions sur sol propre sur sol d'autrui instal, agencement, aménag.							
Instal. technique matériel outillage industriels							
Instal générales Agenct aménagt divers							
Matériel de transport							
Matériel de bureau, informatique, mobilier							
Emballages récupérables, divers							
TOTAL IMMOB CORPORELLES							
Frais d'acquisition de titres de participation							
TOTAL							
TOTAL GENERAL NON VENTILE							

Provisions

Début exercice	Augmentations	Diminutions	31/05/2024
----------------	---------------	-------------	------------

PROVISIONS REGLEMENTEES	Reconstruction gisements miniers et pétroliers				
	Provisions pour investissement				
	Provisions pour hausse des prix				
	Provisions pour amortissements dérogatoires				
	Provisions fiscales pour prêts d'installation				
	Provisions autres				
	PROVISIONS REGLEMENTEES				


PROVISIONS POUR RISQUES ET CHARGES	Pour litiges				
	Pour garanties données aux clients				
	Pour pertes sur marchés à terme				
	Pour amendes et pénalités				
	Pour pertes de change				
	Pour pensions et obligations similaires				
	Pour impôts				
	Pour renouvellement des immobilisations				
	Provisions pour gros entretien et grandes révisions				
	Pour chges sociales et fiscales sur congés à payer Autres				
PROVISIONS POUR RISQUES ET CHARGES					

PROVISIONS POUR DEPRECIATION	Sur immobilisations	{ incorporelles corporelles des titres mis en équivalence titres de participation autres immo. financières				
	Sur stocks et en-cours					
	Sur comptes clients					
	Autres		73 187	10 159	40 328	43 018
PROVISIONS POUR DEPRECIATION						

TOTAL GENERAL	73 187	29 310	40 328	62 170
----------------------	---------------	---------------	---------------	---------------

Dont dotations et reprises	{ - d'exploitation - financières - exceptionnelles			
		29 310	40 328	


Titres mis en équivalence : montant de la dépréciation à la clôture de l'exercice calculée selon les règles prévues à l'article 39-1.5e du C.G.I.



Créances et Dettes

		31/05/2024	1 an au plus	plus d'1 an
CREANCES	Créances rattachées à des participations	5 050	5 050	
	Prêts (1) (2)			
	Autres immobilisations financières			
	Clients douteux ou litigieux			
	Autres créances clients	281 033	281 033	
	Créances représentatives des titres prêtés			
	Personnel et comptes rattachés			
	Sécurité sociale et autres organismes sociaux			
	Impôts sur les bénéfices	60 276	60 276	
	Taxes sur la valeur ajoutée	38 342	38 342	
	Autres impôts, taxes versements assimilés			
	Divers			
	Groupe et associés (2)	582	582	
	Débiteurs divers	254	254	
	Charges constatées d'avances	58 398	58 398	
	TOTAL DES CREANCES	443 935	443 935	
(1)	Prêts accordés en cours d'exercice			
(1)	Remboursements obtenus en cours d'exercice			
(2)	Prêts et avances consentis aux associés (personnes physiques)			

		31/05/2024	1 an au plus	1 à 5 ans	plus de 5 ans
DETTES	Emprunts obligataires convertibles (1)				
	Autres emprunts obligataires (1)				
	Emp. dettes ets de crédit à 1an max. à l'origine (1)				
	Emp. dettes ets de crédit à plus 1an à l'origine (1)				
	Emprunts et dettes financières divers (1) (2)				
	Fournisseurs et comptes rattachés	29 773	29 773		
	Personnel et comptes rattachés	348	348		
	Sécurité sociale et autres organismes sociaux	40 384	40 384		
	Impôts sur les bénéfices				
	Taxes sur la valeur ajoutée	46 839	46 839		
	Obligations cautionnées				
	Autres impôts, taxes et assimilés	233	233		
	Dettes sur immobilisations et comptes rattachés				
	Groupe et associés (2)	18 426	18 426		
	Autres dettes				
Dettes représentatives de titres empruntés					
Produits constatés d'avance					
	TOTAL DES DETTES	136 002	136 002		
(1)	Emprunts souscrits en cours d'exercice				
(1)	Emprunts remboursés en cours d'exercice				
(2)	Emprunts dettes associés (personnes physiques)	18 426			




Produits à recevoir

		31/05/2024
Total des Produits à recevoir		521 765
Autres créances clients CLIENTS - FACTURES A ETABLIR	280 263	280 263
Autres créances FRSS-R.R.R. A OBTENIR INTERETS COURUS A RECEVOIR	254 241 248	241 502

Charges à payer

31/05/2024

Total des Charges à payer		44 693
Emprunts et dettes financières divers		809
ASS.COMP.COUR. INTERETS COURUS	809	
Dettes fournisseurs et comptes rattachés		3 097
FOURNI. FACTURES NON PARVENUES	3 097	
Dettes fiscales et sociales		40 787
DETTES PROV. CONGES A PAYER	238	
CHARGES SOC./PROV. CP	46	
AUTRES CHARGES A PAYER/ORG. SO	40 273	
ETAT AUTRES CHARGES A PAYER	230	
ETAT - TA LIBERATOIRE	1	



Charges et Produits constatés d'avance

	31/05/2024	Charges	Produits
Charges et Produits d'EXPLOITATION		58 398	
Charges et Produits FINANCIERS			
Charges et Produits EXCEPTIONNELS			
TOTAL		58 398	

--

Capital social


		31/05/2024	Nombre	Val. Nominale	Montant
ACTIONS / PARTS SOCIALES	Du capital social début exercice		100,00	6 000,0000	600 000,00
	Erises pendant l'exercice				
	Remboursées pendant l'exercice				
	Du capital social fin d'exercice		100,00	6 000,0000	600 000,00

Composition capital:
M BARRIER Alexandre 100%

Filiales et participations

31/05/2024

	Capital	Capitaux propres	Quote part du capital détenue (en pourcentage)	Valeur comptable des titres détenus	
				Brute	Nette
A. Renseignements détaillés					
1. Filiales (Plus de 50 %)					
2. Participations (10 à 50 %)					
SCI 4ABCD	1 000	380 398	10,00	100	
<hr/>					
1. Filiales (Plus de 50 %)					
2. Participations (10 à 50 %)					
SCI 4ABCD			411 663	89 566	
<hr/>					
B. Renseignements globaux	Filiales non reprises en A		Participations non reprises en A		
	françaises	étrangères	françaises	étrangères	
Capital					
Capitaux propres					
Quote part détenue en pourcentage					
Valeur comptable des titres détenus - Brute					
Valeur comptable des titres détenus - Nette					
Prêts et avances consentis					
Montant des cautions et avals					
Chiffre d'affaires					
Résultat du dernier exercice clos					
Dividendes encaissés					



soreco

accompagne votre activité

Catherine GICQUEL
Xavier AURIAULT
Franck CHAUVEAU
Maxime LEGER

Experts-Comptables
Commissaires aux Comptes

SARL 2AB

14 Bis Allée Saint Julien

37390 CHANCEAUX SUR CHOISILLE

RAPPORT DU COMMISSAIRE AUX COMPTES SUR LES COMPTES ANNUELS

Exercice du 1^{er} juin 2023 au 31 mai 2024

Expertise Comptable, Audit, Conseil

18 rue des Granges Galand, BP 80443, 37554 Saint-Avertin Cedex - Tél. 02 47 25 30 00 - soreco@sorecoec.com
S.A.S. au capital de 100 000 euros - R.C.S. Tours : 333 295 210 - code NAF : 6920Z - n° INTRACOM : FR 39 333 295 210 000 20
www.sorecoec.com

Société d'Expertise Comptable inscrite au tableau de l'Ordre de la Région Centre Val de Loire
Société de Commissaires aux Comptes - Membre de la Compagnie Régionale de Versailles et du Centre



SARL 2AB

Société à responsabilité limitée unipersonnelle au capital de 600 000 €

14 Bis Allée Saint Julien
37390 CHANCEAUX SUR CHOISILLE

B 811 996 552 RCS TOURS

Rapport du commissaire aux comptes sur les comptes annuels

Exercice clos le 31 mai 2024

A l'associé unique,

Opinion


En exécution de la mission qui nous a été confiée par l'Assemblée Générale, nous avons effectué l'audit des comptes annuels de la société SARL 2AB relatifs à l'exercice clos le 31 mai 2024, tels qu'ils sont joints au présent rapport.

Nous certifions que les comptes annuels sont, au regard des règles et principes comptables français, réguliers et sincères et donnent une image fidèle du résultat des opérations de l'exercice écoulé ainsi que de la situation financière et du patrimoine de la société à la fin de cet exercice.

Fondement de l'opinion

Référentiel d'audit

Nous avons effectué notre audit selon les normes d'exercice professionnel applicables en France. Nous estimons que les éléments que nous avons collectés sont suffisants et appropriés pour fonder notre opinion.



Les responsabilités qui nous incombent en vertu de ces normes sont indiquées dans la partie « Responsabilités du commissaire aux comptes relatives à l'audit des comptes annuels » du présent rapport.

Indépendance

Nous avons réalisé notre mission d'audit dans le respect des règles d'indépendance prévues par le code de commerce et par le code de déontologie de la profession de commissaire aux comptes, sur la période du 1^{er} juin 2023 à la date d'émission de notre rapport.

~~Justification des appréciations~~

En application des dispositions des articles L. 823-9 et R.823-7 du code de commerce relatives à la justification de nos appréciations, nous vous informons que les appréciations les plus importantes auxquelles nous avons procédé, selon notre jugement professionnel, ont porté sur le caractère approprié des principes comptables appliqués, sur le caractère raisonnable des estimations significatives retenues et sur la présentation d'ensemble des comptes.


Les appréciations ainsi portées s'inscrivent dans le contexte de l'audit des comptes annuels pris dans leur ensemble, arrêtés dans les conditions rappelées précédemment, et de la formation de notre opinion exprimée ci-avant. Nous n'exprimons pas d'opinion sur des éléments de ces comptes annuels pris isolément.

Vérifications spécifiques

Nous avons également procédé, conformément aux normes d'exercice professionnel applicables en France, aux vérifications spécifiques prévues par les textes légaux et réglementaires.

Nous n'avons pas d'observation à formuler sur la sincérité et la concordance avec les comptes annuels des informations données dans le rapport de gestion du gérant et dans les autres documents sur la situation financière et les comptes annuels adressés à l'associé unique.

En application de la loi, nous vous signalons que les informations relatives aux délais de paiement prévues à l'article D.441-4 du code de commerce ne sont pas mentionnées dans le rapport de gestion. En conséquence, nous ne pouvons attester de leur sincérité et de leur concordance avec les comptes annuels.



Responsabilités de la direction et des personnes constituant le gouvernement d'entreprise relatives aux comptes annuels

Il appartient à la direction d'établir des comptes annuels présentant une image fidèle conformément aux règles et principes comptables français ainsi que de mettre en place le contrôle interne qu'elle estime nécessaire à l'établissement de comptes annuels ne comportant pas d'anomalies significatives, que celles-ci proviennent de fraudes ou résultent d'erreurs.

Lors de l'établissement des comptes annuels, il incombe à la direction d'évaluer la capacité de la société à poursuivre son exploitation, de présenter dans ces comptes, le cas échéant,

les informations nécessaires relatives à la continuité d'exploitation et d'appliquer la convention comptable de continuité d'exploitation, sauf s'il est prévu de liquider la société ou de cesser son activité.

Les comptes annuels ont été arrêtés par le Gérant.


Responsabilités du commissaire aux comptes relatives à l'audit des comptes annuels

Il nous appartient d'établir un rapport sur les comptes annuels. Notre objectif est d'obtenir l'assurance raisonnable que les comptes annuels pris dans leur ensemble ne comportent pas d'anomalies significatives. L'assurance raisonnable correspond à un niveau élevé d'assurance, sans toutefois garantir qu'un audit réalisé conformément aux normes

d'exercice professionnel permet de systématiquement détecter toute anomalie significative. Les anomalies peuvent provenir de fraudes ou résulter d'erreurs et sont considérées comme significatives lorsque l'on peut raisonnablement s'attendre à ce qu'elles puissent, prises individuellement ou en cumulé, influencer les décisions économiques que les utilisateurs des comptes prennent en se fondant sur ceux-ci.

Comme précisé par l'article L.823-10-1 du code de commerce, notre mission de certification des comptes ne consiste pas à garantir la viabilité ou la qualité de la gestion de votre société.

Dans le cadre d'un audit réalisé conformément aux normes d'exercice professionnel applicables en France, le commissaire aux comptes exerce son jugement professionnel tout
au long de cet audit.



En outre :

• il identifie et évalue les risques que les comptes annuels comportent des anomalies significatives, que celles-ci proviennent de fraudes ou résultent d'erreurs, définit et met en œuvre des procédures d'audit face à ces risques, et recueille des éléments qu'il estime suffisants et appropriés pour fonder son opinion. Le risque de non-détection d'une anomalie significative provenant d'une fraude est plus élevé que celui d'une anomalie significative résultant d'une erreur, car la fraude peut impliquer la collusion, la falsification, les omissions volontaires, les fausses déclarations ou le contournement du contrôle interne ;

• il prend connaissance du contrôle interne pertinent pour l'audit afin de définir des procédures d'audit appropriées en la circonstance, et non dans le but d'exprimer une opinion sur l'efficacité du contrôle interne ;

• il apprécie le caractère approprié des méthodes comptables retenues et le caractère raisonnable des estimations comptables faites par la direction, ainsi que les informations les concernant fournies dans les comptes annuels ;

• il apprécie le caractère approprié de l'application par la direction de la convention comptable de continuité d'exploitation et, selon les éléments collectés, l'existence ou non d'une incertitude significative liée à des événements ou à des circonstances susceptibles de mettre en cause la capacité de la société à poursuivre son exploitation. Cette appréciation s'appuie sur les éléments collectés jusqu'à la date de son rapport, étant toutefois rappelé que des circonstances ou événements ultérieurs pourraient mettre en cause la continuité d'exploitation. S'il conclut à l'existence d'une incertitude significative, il attire l'attention des lecteurs de son rapport sur les informations fournies dans les comptes annuels au sujet de cette incertitude ou, si ces informations ne sont pas fournies ou ne sont pas pertinentes, il formule une certification avec réserve ou un refus de certifier ;

• il apprécie la présentation d'ensemble des comptes annuels et évalue si les comptes annuels reflètent les opérations et événements sous-jacents de manière à en donner une image fidèle.

Fait à Saint-Avertin, le 31 octobre 2024


Pour la SAS SORÉCO
Commissaire aux comptes


Franck CHAUVÉAU




Bilan Actif


		31/05/2024			31/05/2023	
		Brut	Amort. et Dépréc.	Net	Net	
	Capital souscrit non appelé (I)					
	IMMOBILISATIONS INCORPORELLES					
	Frais d'établissement					
	Frais de développement					
	Concessions brevets droits similaires					
	Fonds commercial (1)					
	Autres immobilisations incorporelles					
	Avances et acomptes					
	IMMOBILISATIONS CORPORELLES					
	Terrains					
ACTIF IMMOBILISE	Constructions					
	Installations techniques, mat. et outillage indus.	1 054 625	93 582	961 043		36 470
	Autres immobilisations corporelles					
	Immobilisations en cours					
	Avances et acomptes					
	IMMOBILISATIONS FINANCIERES (2)					
	Participations évaluées selon mise en équival.					
	Autres participations	100		100		100
	Créances rattachées à des participations	5 050		5 050		5 050
	Autres titres immobilisés	1 000 000	19 152	980 848		
Prêts						
Autres immobilisations financières						
	TOTAL (II)	2 059 775	112 733	1 947 041		41 620
	STOCKS ET EN-COURS					
ACTIF CIRCULANT	Matières premières, approvisionnements					
	En-cours de production de biens					
	En-cours de production de services					
	Produits intermédiaires et finis					
	Marchandises	482 548		482 548		
	Avances et Comptes versés sur commandes	13 580		13 580		
	CREANCES (3)					
	Créances clients et comptes rattachés	281 033		281 033		2 364 910
	Autres créances	99 454		99 454		4 348
	Capital souscrit appelé, non versé					
VALEURS MOBILIERES DE PLACEMENT	6 520 133	43 018	6 477 115		1 525 516	
DISPONIBILITES	264 013		264 013		7 181 667	
COMPTES DE REGULARISATION	Charges constatées d'avance	58 398		58 398		43 079
	TOTAL (III)	7 719 159	43 018	7 676 141		11 119 520
	Frais d'émission d'emprunt à étaler (IV)					
	Primes de remboursement des obligations (V)					
	Ecart de conversion actif (VI)					
	TOTAL ACTIF (I à VI)	9 778 934	155 751	9 623 182		11 161 140
	(1) dont droit au bail					
	(2) dont immobilisations financières à moins d'un an			5 050		5 050
	(3) dont créances à plus d'un an					



Bilan Passif

		31/05/2024	31/05/2023
Capitaux Propres	Capital social ou individuel	600 000	600 000
	Primes d'émission, de fusion, d'apport ...		
	Ecart de réévaluation		
	RESERVES		
	Réserve légale	60 000	60 000
	Réserves statutaires ou contractuelles		
	Réserves réglementées		
	Autres réserves	8 870 393	1 267 522
	Report à nouveau		
	Résultat de l'exercice	(43 213)	7 992 871
Autres fonds propres	Subventions d'investissement		
	Provisions réglementées		
	Total des capitaux propres	9 487 180	9 920 393
	Produits des émissions de titres participatifs		
	Avances conditionnées		
	Total des autres fonds propres		
Provisions	Provisions pour risques		
	Provisions pour charges		
	Total des provisions		
DETTES (1)	DETTES FINANCIERES		
	Emprunts obligataires convertibles		
	Autres emprunts obligataires		
	Emprunts dettes auprès des établissements de crédit (2)		
	Emprunts et dettes financières divers (3)	18 426	17 201
	Avances et acomptes reçus sur commandes en cours		
	DETTES D'EXPLOITATION		
	Dettes fournisseurs et comptes rattachés	29 773	192 333
	Dettes fiscales et sociales	87 804	1 031 213
	DETTES DIVERSES		
Dettes sur immobilisations et comptes rattachés			
Autres dettes			
	Produits constatés d'avance (1)		
	Total des dettes	136 002	1 240 747
	Ecart de conversion passif		
	TOTAL PASSIF	9 623 182	11 161 140
	Résultat de l'exercice exprimé en centimes	(43 213,03)	7 992 870,86
(1)	Dettes et produits constatés d'avance à moins d'un an	136 002	1 240 747
(2)	Dont concours bancaires courants; et soldes créditeurs de banques et CCP		
(3)	Dont emprunts participatifs		








Soldes Intermédiaires de Gestion

	01/06/2023 31/05/2024		01/06/2022 31/05/2023		Ecart	
		%		%		%
CHIFFRE D'AFFAIRES	1 008 297	100,00	2 342 758	100,00	(1 334 451)	-56,96
Ventes de marchandises	821 667	81,49			821 667	
- Achats de marchandises	1 348 794	164,15			1 348 794	
- Variation stocks de marchandises	(482 548)	-58,73			(482 548)	
MARGE COMMERCIALE (a)	(44 579)	-5,43			(44 579)	
Production vendue	186 630	18,51	2 342 758	100,00	(2 156 128)	-92,03
+ Variation production stockée						
+ Production immobilisée						
PRODUCTION DE L'EXERCICE	186 630	18,51	2 342 758	100,00	(2 156 128)	-92,03
- Achats stockés approvisionnement						
- Variation des stocks et approvisionnement						
- Achats de sous-traitance directe						
MARGE BRUTE PRODUCTION (b)	186 630	100,00	2 342 758	100,00	(2 156 128)	-92,03
MARGES (Commerciale - Production)	142 051	14,09	2 342 758	100,00	(2 200 707)	-93,94
- Achats non stockés (c)	15 454	1,53	958	0,04	14 496	N/S
- Autres charges externes (c)	124 523	12,35	179 383	7,66	(54 860)	-30,58
CONSUMMATION DE L'EXERCICE EN PROVENANCE DES TIERS	139 977	13,88	180 341	7,70	(40 364)	-22,38
VALEUR AJOUTÉE PRODUITE (a-b-c)	2 074	0,21	2 162 417	92,30	(2 160 343)	-99,90
+ Subventions d'exploitation						
- Impôts, taxes sur rémunérations	14		5		8	157,60
- Autres impôts et taxes	33 794	3,35	2 342	0,10	31 452	N/S
- Salaires et traitements	155 872	15,46	472 460	20,17	(316 588)	-67,01
- Charges sociales	13 061	1,30	12 901	0,55	160	1,24
EXCÉDENT BRUT D'EXPLOITATION	(200 666)	-19,90	1 674 709	71,48	(1 875 375)	-111,98
+ Reprises sur amortissements et provisions						
+ Autres produits d'exploitation	25		328	0,01	(303)	-92,44
+ Transfert de charges d'exploitation						
- Dotations aux amort, dépréciations et provisions	80 429	7,98	8 950	0,38	71 479	798,62
- Autres charges de gestion courante	2 557	0,25	79		2 478	N/S
RÉSULTAT EXPLOITATION	(283 627)	-28,13	1 666 007	71,11	(1 949 634)	-117,02
Bénéfice-perte sur opérations en commun						
+ Produits financiers	310 485	30,79	112 319	4,79	198 166	176,43
- Charges financières	77 159	7,65	76 216	3,25	944	1,24
RÉSULTAT COURANT AVANT IMPÔTS	(50 301)	-4,99	1 702 111	72,65	(1 752 412)	-102,96
Produits exceptionnels			14 200 997	606,17	(14 200 997)	-100,00
- Charges exceptionnelles			7 216 847	308,05	(7 216 847)	-100,00
RÉSULTAT EXCEPTIONNEL			6 984 150	298,12	(6 984 150)	-100,00
- Participation des salariés						
- Impôts sur les bénéfices	(7 088)	-0,70	693 390	29,60	(700 478)	-101,02
RÉSULTAT DE L'EXERCICE	(43 213)	-4,29	7 952 871	341,17	(8 036 054)	-100,54



COMPTES ANNUELS 2024


Période du 01/06/2023 au 31/05/2024



ANNEXE



COGEP



Règles et Méthodes Comptables

Désignation de l'entreprise : SARL 2AB

Annexe au bilan avant répartition de l'exercice clos le 31/05/2024, dont le total est de 9 623 182 euros. et au compte de résultat de l'exercice, présenté sous forme de liste, dégagant un résultat de -43 213 euros

L'exercice a une durée de 12 mois, recouvrant la période du 01/06/2023 au 31/05/2024.

Les notes ou tableaux ci-après font partie intégrante des comptes annuels.

Ces comptes annuels ont été arrêtés le 05/07/2023 par les dirigeants de l'entreprise.

Règles générales

Les comptes annuels de l'exercice au 31/05/2024 ont été établis conformément au règlement de l'Autorité des Normes Comptables n°2015-06 du 23 novembre 2015, modifié par le règlement ANC n°2016-07 du 04 novembre 2016.

Les conventions générales comptables ont été appliquées avec sincérité dans le respect du principe de prudence, conformément aux hypothèses de base :


- continuité de l'exploitation.
- permanence des méthodes comptables d'un exercice à l'autre.
- indépendance des exercices.

La méthode de base retenue pour l'évaluation des éléments inscrits en comptabilité est la méthode des coûts historiques.

Seules sont exprimées les informations significatives. Sauf mention, les montants sont exprimés en euros.

FAITS SIGNIFICATIFS

Mise à jour des statuts à compter du 15 juillet 2023 pour modification et extension de l'objet social: négoce de véhicules, location de voitures sportives, organisation de stage de pilotage automobile et événementiels pour les particuliers et professionnels, gestion de portefeuilles de valeurs mobilières.



Règles et Méthodes Comptables

Immobilisations corporelles et incorporelles

Les immobilisations corporelles et incorporelles sont évaluées à leur coût d'acquisition pour les actifs acquis à titre onéreux, à leur coût de production pour les actifs produits par l'entreprise, à leur valeur vénale pour les actifs acquis à titre gratuit et par voie d'échange.

Le coût d'une immobilisation est constitué de son prix d'achat, y compris les droits de douane et taxes non récupérables, après déduction des remises, rabais commerciaux et escomptes de règlement de tous les coûts directement attribuables engagés pour mettre l'actif en place et en état de fonctionner selon l'utilisation prévue. Les droits de mutation, honoraires ou commissions et frais d'actes liés à l'acquisition, sont rattachés à ce coût d'acquisition. Tous les coûts qui ne font pas partie du prix d'acquisition de l'immobilisation et qui ne peuvent pas être rattachés directement aux coûts rendus nécessaires pour mettre l'actif en place et en état de fonctionner conformément à l'utilisation prévue, sont comptabilisés en charges.

Amortissements


Les amortissements pour dépréciation sont calculés suivant le mode linéaire en fonction de la durée de vie prévue.

La durée d'amortissement retenue par simplification est la durée d'usage pour les biens non décomposables à l'origine.

L'entreprise a apprécié à la date de clôture, en considérant les informations internes et externes à sa disposition, l'existence d'indices montrant que les actifs ont pu perdre notablement de la valeur.

Stocks et en cours

Les coûts d'acquisition des stocks comprennent le prix d'achat, les droits de douane et autres taxes, à l'exclusion des taxes ultérieurement récupérables par l'entité auprès des administrations fiscales, ainsi que les frais de transport, de manutention et autres coûts directement attribuables au coût de revient des matières premières, des marchandises, des encours de production et des produits finis. Les rabais commerciaux, remises, escomptes de règlement et autres éléments similaires sont déduits pour déterminer les coûts d'acquisition.



Règles et Méthodes Comptables

Les stocks sont évalués suivant la méthode du premier entré, premier sorti. Pour des raisons pratiques et sauf écart significatif, le dernier prix d'achat connu a été retenu.

Créances et dettes

Les créances et les dettes ont été évaluées pour leur valeur nominale.

Provisions


Toute obligation actuelle résultant d'un événement passé de l'entreprise à l'égard d'un tiers, susceptible d'être estimée avec une fiabilité suffisante, et couvrant des risques identifiés, fait l'objet d'une comptabilisation au titre de provision.

Disponibilités

Les liquidités disponibles en banque ou en caisse ont été évaluées pour leur valeur nominale.


Produits et charges exceptionnels

Les produits et charges exceptionnels tiennent compte des éléments qui ne sont pas liés à l'activité normale de l'entreprise.



Immobilisations

	Valeurs brutes début d'exercice	Mouvements de l'exercice			Valeurs brutes au 31/05/2024	
		Augmentations Réévaluations Acquisitions	Diminutions Virt p.à p.	Cessions		
INCORPORELLES	Frais d'établissement et de développement					
	Autres					
TOTAL IMMOBILISATIONS INCORPORELLES						
CORPORELLES	Terrains					
	Constructions sur sol propre sur sol d'autrui instal. agencé aménagement					
	Instal technique, matériel outillage industriels					
	Instal., agencement, aménagement divers	3 969		10 165		14 134
	Matériel de transport	29 211		994 305		1 023 516
	Matériel de bureau, mobilier	16 444		531		16 974
	Emballages récupérables et divers					
Immobilisations corporelles en cours						
Avances et acomptes						
TOTAL IMMOBILISATIONS CORPORELLES		49 623		1 005 001		1 054 625
FINANCIERES	Participations évaluées en équivalence					
	Autres participations	5 150				5 150
	Autres titres immobilisés			1 000 000		1 000 000
	Prêts et autres immobilisations financières					
TOTAL IMMOBILISATIONS FINANCIERES		5 150		1 000 000		1 005 150
TOTAL		54 773		2 005 001		2 059 775




Amortissements

	Amortissements		Mouvements de l'exercice		Amortissements
	début de l'exercice		Dotations	Diminutions	au 31/05/2024
INCORPORELLES					
Frais d'établissement et de développement					
Fonds commercial					
Autres immobilisations incorporelles					
TOTAL IMMOBILISATIONS INCORPORELLES					
CORPORELLES					
Terrains					
Constructions sur sol propre					
sur sol d'autrui					
instal. agencement aménagement					
Instal technique, matériel outillage industriels					884
Autres Instal., agencement, aménagement divers					884
Matériel de transport	5 711		76 135		81 846
Matériel de bureau, mobilier	7 441		3 410		10 852
Emballages récupérables et divers					
TOTAL IMMOBILISATIONS CORPORELLES	13 153		80 429		93 582
TOTAL	13 153		80 429		93 582


Ventilation des mouvements affectant la provision pour amortissements dérogatoires					
	Dotations		Reprises		Mouvement net des amortissements à la fin de l'exercice
	(Différentiel de durée et aut	Mode dégressif	Amort. fiscal exceptionnel	Différentiel de durée et aut	

Frais d'établissement et de développement					
Fonds commercial					
Autres immobilisations incorporelles					
TOTAL IMMOB INCORPORELLES					
Terrains					
Constructions sur sol propre					
sur sol d'autrui					
instal. agencement, aménag.					
Instal. technique matériel outillage industriels					
Instal générales Agencé aménagé divers					
Matériel de transport					
Matériel de bureau, informatique, mobilier					
Emballages récupérables, divers					
TOTAL IMMOB CORPORELLES					
Frais d'acquisition de titres de participation					
TOTAL					
TOTAL GENERAL NON VENTILE					



Provisions


		Début exercice	Augmentations	Diminutions	31/05/2024
PROVISIONS REGLEMEENTEES	Reconstruction gisements miniers et pétroliers				
	Provisions pour investissement				
	Provisions pour hausse des prix				
	Provisions pour amortissements dérogatoires				
	Provisions fiscales pour prêts d'installation				
	Provisions autres				
PROVISIONS REGLEMEENTEES					
PROVISIONS POUR RISQUES ET CHARGES	Pour litiges				
	Pour garanties données aux clients				
	Pour pertes sur marchés à terme				
	Pour amendes et pénalités				
	Pour pertes de change				
	Pour pensions et obligations similaires				
	Pour impôts				
	Pour renouvellement des immobilisations				
	Provisions pour gros entretien et grandes révisions				
	Pour chges sociales et fiscales sur congés à payer				
Autres					
PROVISIONS POUR RISQUES ET CHARGES					
PROVISIONS POUR DEPRECIATION	Sur immobilisations				
	incorporelles				
	corporelles				
	des titres mis en équivalence				
	titres de participation				
autres immo. financières		19 152		19 152	
Sur stocks et en-cours					
Sur comptes clients					
Autres	73 187	10 159	40 328	43 018	
PROVISIONS POUR DEPRECIATION		73 187	29 310	40 328	62 170
TOTAL GENERAL		73 187	29 310	40 328	62 170
Dont dotations et reprises	<ul style="list-style-type: none"> - d'exploitation - financières - exceptionnelles 		29 310	40 328	
Titres mis en équivalence : montant de la dépréciation à la clôture de l'exercice calculée selon les règles prévues à l'article 39-1.5e du C.G.I.					



Créances et Dettes

		31/05/2024	1 an au plus	plus d'1 an
CREANCES	Créances rattachées à des participations	5 050	5 050	
	Prêts (1) (2)			
	Autres immobilisations financières			
	Clients douteux ou litigieux			
	Autres créances clients	281 033	281 033	
	Créances représentatives des titres prêtés			
	Personnel et comptes rattachés			
	Sécurité sociale et autres organismes sociaux			
	Impôts sur les bénéfices	60 276	60 276	
	Taxes sur la valeur ajoutée	38 342	38 342	
	Autres impôts, taxes et assimilés			
	Divers			
	Groupe et associés (2)	582	582	
Débiteurs divers	254	254		
Charges constatées d'avances	58 398	58 398		
TOTAL DES CREANCES		443 935	443 935	
(1) Prêts accordés en cours d'exercice				
(1) Remboursements obtenus en cours d'exercice				
(2) Prêts et avances consentis aux associés (personnes physiques)				


		31/05/2024	1 an au plus	1 à 5 ans	plus de 5 ans
DETTES	Emprunts obligataires convertibles (1)				
	Autres emprunts obligataires (1)				
	Emp. dettes ets de crédit à 1an max. à l'origine (1)				
	Emp. dettes ets de crédit à plus 1an à l'origine (1)				
	Emprunts et dettes financières divers (1) (2)				
	Fournisseurs et comptes rattachés	29 773	29 773		
	Personnel et comptes rattachés	348	348		
	Sécurité sociale et autres organismes sociaux	40 384	40 384		
	Impôts sur les bénéfices				
	Taxes sur la valeur ajoutée	46 839	46 839		
	Obligations cautionnées				
	Autres impôts, taxes et assimilés	233	233		
	Dettes sur immobilisations et comptes rattachés				
	Groupe et associés (2)	18 426	18 426		
	Autres dettes				
Dettes représentatives de titres empruntés					
Produits constatés d'avance					
TOTAL DES DETTES		136 002	136 002		
(1) Emprunts souscrits en cours d'exercice					
(1) Emprunts remboursés en cours d'exercice					
(2) Emprunts dettes associés (personnes physiques)		18 426			



Produits à recevoir

31/05/2024

Total des Produits à recevoir		521 765
Autres créances clients		260 263
CLIENTS - FACTURES A ETABLIR	280 263	
Autres créances		241 502
FRSS-R.R.R. A OBTENIR	254	
INTERETS COURUS A RECEVOIR	241 248	



Charges à payer


31/05/2024

Total des Charges à payer		44 693
Emprunts et dettes financières divers		809
ASS.COMP.COUR. INTERETS COURUS	809	
Dettes fournisseurs et comptes rattachés		3 097
FOURNI. FACTURES NON PARVENUES	3 097	
Autres débetés de sociétés		40 787
DETTES PROV. CONGES A PAYER	238	
CHARGES SOC./PROV. CP	46	
AUTRES CHARGES A PAYER/ORG. SO	40 273	
ETAT AUTRES CHARGES A PAYER	230	
ETAT - TA LIBERATOIRE	1	

Charges et Produits constatés d'avance

	31/05/2024	Charges	Produits
Charges et Produits d'EXPLOITATION		58 398	
Charges et Produits FINANCIERS			
Charges et Produits EXCEPTIONNELS			
TOTAL		58 398	

This area is intentionally left blank as per the image			
--	--	--	--



Capital social

		31/05/2024	Nombre	Val. Nominale	Montant
PARTS SOCIALES	Du capital social début exercice		100,00	6 000,0000	600 000,00
	Erises pendant l'exercice				
ACTIONS	Remboursées pendant l'exercice				
	Du capital social fin d'exercice		100,00	6 000,0000	600 000,00

Composition capital:
M BARRIER Alexandre 100%




Filiales et participations

31/05/2024

A. Renseignements détaillés	Capital propre		Quote part du capital détenue (en pourcentage)	Valeur comptable des titres détenus	
	Brute	Nette		Brute	Nette
1. Filiales (Plus de 50 %)					
2. Participations (10 à 50 %)					
SCI 4ABCD	1 000	380 398	10,00	100	

1. Filiales (Plus de 50 %)	Prêts et avances consentis	Montant des cautions et avais donnés	Chiffre d'affaires	Résultat du dernier exercice clos	Dividendes encaissés
	2. Participations (10 à 50 %)				
SCI 4ABCD			411 663	89 566	

B. Renseignements globaux	Filiales non reprises en A		Participations non reprises en A	
	françaises	étrangères	françaises	étrangères
Capital				
Capitaux propres				
Quote part détenue en pourcentage				
Valeur comptable des titres détenus - Brute				
Valeur comptable des titres détenus - Nette				
Prêts et avances consentis				
Montant des cautions et avais				
Chiffre d'affaires				
Résultat du dernier exercice clos				
Dividendes encaissés				



2AB

Société par actions simplifiée unipersonnelle
au capital de 600 000 euros
Siège social : 14 Bis Allée Saint Julien
37390 CHANCEAUX SUR CHOISILLE
811-996-552 RCS TOURS

**PROCES VERBAL DES DECISIONS DE L'ASSOCIE UNIQUE
EN DATE DU 16 NOVEMBRE 2024****PROPOSITION D'AFFECTATION DU RESULTAT DE L'EXERCICE CLOS LE 31 MAI 2024 SOUMISE ET
ADOPTEE****DEUXIEME DECISION**

L'Associé unique décide d'imputer la perte de l'exercice s'élevant à -43 213,03 euros de la manière suivante :

ORIGINE

Résultat de l'exercice -43 213,03 euros

IMPUTATION

Sur les autres réserves, soit -43 213,03 euros

Total -43 213,03 euros -43 213,03 euros

Le solde du compte « autres réserves » est ainsi ramené à 8 827 179,91 euros.

RAPPEL DES DIVIDENDES DISTRIBUES

Conformément aux dispositions de l'article 243 bis du Code général des impôts, le tableau ci-après fait état du montant des dividendes et autres revenus distribués au titre des trois derniers exercices, ainsi que de leur éventuelle éligibilité à la réfaction de 40% résultant des dispositions de l'article 158 3-2° du Code général des impôts bénéficiant, le cas échéant, aux personnes physiques fiscalement domiciliées en France.

Exercice clos le :	Revenus éligibles à la réfaction résultant de l'article 158-3-2° du CGI		Revenus non éligibles à la réfaction résultant de l'article 158-3-2° du CGI	
	Dividendes	Autres revenus	Dividendes	Autres revenus
31 mai 2023	390 000,00 euros	0,00 euros	0,00 euros	
31 mai 2022	650 000,00 euros	0,00 euros	0,00 euros	
31 mai 2021	180 000,00 euros	0,00 euros	0,00 euros	

Pour copie certifiée conforme

Le président

Monsieur Alexandre BARRIER