

Bordereau attestant l'exactitude des informations - DIJON - 2104 - Documents comptables (B-S) -
Dépôt le 03/04/2026 - 4024 - 2003 B 00317 - 448 052 258 - AGC DEVELOPPEMENT

COMPTES ANNUELS

du 01/07/2024 au 30/06/2025

SAS AGC DEVELOPPEMENT

28, rue de la Redoute
21850 SAINT APOLLINAIRE

CERTIFIÉ CONFORME
À L'ORIGINAL







Greffe du Tribunal de Commerce
Le 24 DEC. 2025
21000 DIJON

SOMMAIRE

Comptes annuels 1



COMPTES ANNUELS



SAS AGC DEVELOPPEMENT

Déposé au Greffe du Tribunal


de Commerce de Dijon

le ...03.AVR.2026... sous le n° B 2026/4024


ACTIF	Exercice clos le 30/06/2025 (12 mois)				Exercice précédent 30/06/2024 (12 mois)	
	Brut	Amort. & Prov	Net	%	Net	%
Capital souscrit non appelé (0)						
Actif Immobilisé						
Frais d'établissement						
Recherche et développement						
Concessions, brevets, marques, logiciels et droits similaires	38 261	38 261				
Fonds commercial						
Autres immobilisations incorporelles						
Avances & acomptes sur immobilisations incorporelles						
Terrains						
Constructions						
Installations techniques, matériel & outillage industriels	247 338	209 321	38 017	0,51	60 163	0,88
Autres immobilisations corporelles						
Immobilisations en cours						
Avances & acomptes						
Participations évaluées selon mise en équivalence						
Autres Participations	3 170 526		3 170 526	42,13	2 884 627	42,22
Créances rattachées à des participations						
Autres titres immobilisés	137		137	0,00	137	0,00
Prêts						
Autres immobilisations financières						
TOTAL (I)	3 456 262	247 582	3 208 680	42,64	2 944 928	43,10
Actif circulant						
Matières premières, approvisionnements						
En cours de production de biens						
En cours de production de services						
Produits intermédiaires et finis						
Marchandises						
Avances & acomptes versés sur commandes						
Clients et comptes rattachés	798 136		798 136	10,61	1 850 910	27,09
Autres créances						
. Fournisseurs débiteurs					1 666	0,02
. Personnel						
. Organismes sociaux	4 800		4 800	0,06		
. Etat, impôts sur les bénéfices	72 740		72 740	0,97		
. Etat, taxes sur le chiffre d'affaires	17 133		17 133	0,23	42 259	0,62
. Autres	759 771		759 771	10,10	9 087	0,13
Capital souscrit et appelé, non versé						
Valeurs mobilières de placement						
Instruments financiers à terme et jetons détenus	1 714 674		1 714 674	22,78	830 425	12,15
Disponibilités	919 259		919 259	12,21	1 122 783	16,43
Charges constatées d'avance	30 483		30 483	0,41	30 647	0,45
TOTAL (II)	4 316 996		4 316 996	57,35	3 887 777	56,90
Charges à répartir sur plusieurs exercices (III)						
Primes de remboursement des obligations (IV)						
Ecarts de conversion et différences d'évaluation actif (V)						
TOTAL ACTIF (0 à V)	7 773 258	247 582	7 525 676	100,00	6 832 704	100,00

SAS AGC DEVELOPPEMENT

PASSIF	Exercice clos le 30/06/2025 (12 mois)		Exercice précédent 30/06/2024 (12 mois)	
Capitaux propres				
Capital social ou individuel (dont versé : 297 400)	297 400	3,95	315 800	4,62
Primes d'émission, de fusion, d'apport ...	2 162 561	28,74	2 162 561	31,65
Ecart de réévaluation				
Réserve légale	29 740	0,40	31 580	0,46
Réserves statutaires ou contractuelles	2 702 486	35,91	2 162 771	31,65
Réserves réglementées				
Autres réserves				
Report à nouveau				
Résultat de l'exercice	976 584	12,98	1 187 936	17,39
Subventions d'investissement				
Provisions réglementées				
TOTAL(I)	6 168 771	81,97	5 860 647	85,77
Produits des émissions de titres participatifs				
Avances conditionnées				
TOTAL(II)				
Provisions pour risques et charges				
Provisions pour risques				
Provisions pour charges				
TOTAL (III)				
Emprunts et dettes				
Emprunts obligataires convertibles				
Autres Emprunts obligataires				
Emprunts et dettes auprès des établissements de crédit				
. Emprunts	1 006 268	13,37	518 185	7,58
. Découverts, concours bancaires				
Emprunts et dettes financières diverses				
. Divers				
. Associés			671	0,01
Avances & acomptes reçus sur commandes en cours				
Dettes fournisseurs et comptes rattachés	117 556	1,56	48 188	0,71
Dettes fiscales et sociales				
. Personnel				
. Organismes sociaux				
. Etat, impôts sur les bénéfices			78 530	1,15
. Etat, taxes sur le chiffre d'affaires	196 646	2,61	308 485	4,51
. Etat, obligations cautionnées				
. Autres impôts, taxes et assimilés	1 387	0,02	1 366	0,02
Dettes sur immobilisations et comptes rattachés				
Autres dettes	17 689	0,24		
Instruments financiers à terme				
Produits constatés d'avance	17 360	0,23	16 632	0,24
TOTAL(IV)	1 356 905	18,03	972 057	14,23
Ecart de conversion et différences d'évaluation passif				
(V)				
TOTAL PASSIF (I à V)	7 525 676	100,00	6 832 704	100,00



ANNEXE AUX COMPTES ANNUELS



ANNEXE

Au bilan avant répartition de l'exercice clos le 30/06/2025 dont le total est de 7 525 676,32 euros et au compte de résultat de l'exercice dégageant un résultat de 976 584,40 euros, présenté sous forme de liste.

L'exercice a une durée de 12 mois, recouvrant la période du 01/07/2024 au 30/06/2025.

Les notes et tableaux ci-après font partie intégrante des comptes annuels.

L'exercice précédent avait une durée de 12 mois recouvrant la période du 01/07/2023 au 30/06/2024.

I. REGLES ET METHODES COMPTABLES

Les comptes annuels ont été préparés conformément au Code de Commerce et au règlement de l'Autorité des Normes Comptables n°2014-03 du 5 juin 2014, homologué le 08 septembre 2014 et modifié par voie de règlements ultérieurs.

Les conventions générales comptables ont été appliquées dans le respect du principe de prudence, conformément aux hypothèses de base :

- Continuité d'exploitation
- Permanence des méthodes
- Indépendance des exercices.

La méthode de base retenue pour l'évaluation des éléments inscrits en comptabilité est la méthode des coûts historiques.

Les principales méthodes utilisées sont les suivantes :

Immobilisations corporelles et incorporelles

Les immobilisations incorporelles et corporelles sont évaluées à leur coût d'acquisition ou de production, compte tenu des frais nécessaires à la mise en état d'utilisation de ces biens, et après déduction des rabais commerciaux, remises, escomptes de règlements obtenus.

Les amortissements pour dépréciation sont calculés suivant les modes linéaire ou dégressif en fonction de la durée de vie prévue :

Logiciels informatiques	de 01 à 03 ans
Matériel de bureau et informatique	de 03 à 10 ans
Mobilier	de 05 à 10 ans

Immobilisations financières et valeurs mobilières de placement

La valeur brute est constituée par le coût d'achat hors frais accessoires. Lorsque la valeur d'inventaire est inférieure à la valeur brute, une dépréciation est constatée pour le montant de la différence.

Créances et dettes

Les créances et les dettes sont valorisées à leur valeur nominale. Une dépréciation des créances est pratiquée lorsque la valeur d'inventaire est inférieure à la valeur comptable.

II. ELEMENTS SIGNIFICATIFS

Néant

III. EVENEMENTS POSTERIEURS A LA CLOTURE

Néant

SAS AGC DEVELOPPEMENT

IV. NOTES SUR LE BILAN

Etat des immobilisations

	Valeur brute des immobilisations au début d'exercice	Augmentations	
		Réévaluation en cours d'exercice	Acquisitions, créations, virements poste à poste
Frais d'établissement, recherche et développement			
Autres immobilisations incorporelles	38 261		
Terrains			
Constructions sur sol propre			
Constructions sur sol d'autrui			
Installations générales, agencements, constructions			
Installations techniques, matériel et outillages industriels			
Autres installations, agencements, aménagements			
Matériel de transport			
Matériel de bureau, informatique, mobilier	265 242		21 466
Emballages récupérables et divers			
Immobilisations corporelles en cours			
Avances et acomptes			
TOTAL	265 242		21 466
Participations évaluées par équivalence			
Autres participations	2 884 627		285 909
Autres titres immobilisés	137		
Prêts et autres immobilisations financières			
TOTAL	2 884 764		285 909
TOTAL GENERAL	3 188 267		307 375

	Diminutions		Valeur brute immob. à fin exercice	Réev. Lég. Val. Origine à fin exercice
	Par virement de poste à poste	Par cession ou mise HS		
Frais d'établissement, recherche et développement				
Autres immobilisations incorporelles			38 261	38 261
Terrains				
Constructions sur sol propre				
Constructions sur sol d'autrui				
Installations générales, agencements, constructions				
Installations techniques, matériel et outillages industriels				
Autres installations, agencements, aménagements				
Matériel de transport				
Matériel de bureau, informatique, mobilier		39 370	247 338	247 338
Emballages récupérables et divers				
Immobilisations corporelles en cours				
Avances et acomptes				
TOTAL		39 370	247 338	247 338
Participations évaluées par équivalence				
Autres participations		10	3 170 526	3 170 526
Autres titres immobilisés			137	137
Prêts et autres immobilisations financières				
TOTAL		10	3 170 663	3 170 663
TOTAL GENERAL		39 380	3 456 262	3 456 262

SAS AGC DEVELOPPEMENT

Etat des amortissements

	Situations et mouvements de l'exercice			
	Début exercice	Dotations exercice	Eléments sortis reprises	Fin exercice
Frais d'établissement, recherche				
Autres immobilisations incorporelles	38 261			38 261
Terrains				
Constructions sur sol propre				
Constructions sur sol d'autrui				
Installations générales, agencements constructions				
Installations techniques, matériel et outillages industriels				
Installations générales, agencements divers				
Matériel de transport				
Matériel de bureau, informatique, mobilier	205 079	43 251	39 009	209 321
Emballages récupérables et divers				
TOTAL	205 079	43 251	39 009	209 321
TOTAL GENERAL	243 340	43 251	39 009	247 582

	Ventilation des dotations aux amortissements de l'exercice			Mouvements affectant la provision pour amort. dérog.	
	Linéaire	Dégressif	Exception.	Dotations	Reprises
Frais d'établissement, recherche					
Autres immobilisations incorporelles					
Terrains					
Constructions sur sol propre					
Constructions sur sol d'autrui					
Installations générales, agencements constructions					
Installations techniques, matériel et outillage industriels					
Installations générales, agencements divers					
Matériel de transport					
Matériel de bureau, informatique, mobilier	43 251				
Emballages récupérables et divers					
TOTAL	43 251				
TOTAL GENERAL	43 251				

SAS AGC DEVELOPPEMENT

Etat des échéances des créances et des dettes

ETAT DES CREANCES	Montant brut	Un an au plus	Plus d'un an
Créances rattachées à des participations			
Prêts			
Autres immobilisations financières			
Clients douteux ou litigieux			
Autres créances clients	798 136	798 136	
Créances représentatives de titres prêtés			
Personnel et comptes rattachés			
Sécurité sociale, autres organismes sociaux	4 800	4 800	
Etat et autres collectivités publiques :			
- Impôts sur les bénéfiques	72 740	72 740	
- T.V.A	17 133	17 133	
- Autres impôts, taxes, versements et assimilés			
- Divers			
Groupe et associés	759 771	759 771	
Débiteurs divers			
Charges constatées d'avance	30 483	30 483	
TOTAL GENERAL	1 683 062	1 683 062	
Montant des prêts accordés dans l'exercice			
Remboursements des prêts dans l'exercice			
Prêts et avances consentis aux associés			

ETAT DES DETTES	Montant brut	A un an au plus	Plus 1 an 5 ans au plus	A plus de 5 ans
Emprunts obligataires convertibles				
Autres emprunts obligataires				
Emprunts et dettes auprès des établissements de crédits :				
- à 1 an maximum				
- plus d'un an	1 006 268	279 883	726 385	
Emprunts et dettes financières divers				
Fournisseurs et comptes rattachés	117 556	117 556		
Personnel et comptes rattachés				
Sécurité sociale et autres organismes sociaux				
Etat et autres collectivités publiques :				
- Impôts sur les bénéfiques				
- T.V.A	196 646	196 646		
- Obligations cautionnées				
- Autres impôts et taxes	1 387	1 387		
Dettes sur immobilisations et comptes rattachés				
Groupe et associés				
Autres dettes	17 689	17 689		
Dettes représentatives de titres empruntés				
Produits constatés d'avance	17 360	17 360		
TOTAL GENERAL	1 356 905	630 521	726 385	
Emprunts souscrits en cours d'exercice	708 979			
Emprunts remboursés en cours d'exercice	221 710			
Emprunts et dettes contractés auprès des associés				

SAS AGC DEVELOPPEMENT

Produits et avoirs à recevoir

Montant des produits et avoirs à recevoir inclus dans les postes suivants du bilan	Montant TTC
IMMOBILISATIONS FINANCIERES	
Créances rattachées à des participations	
Autres immobilisations financières	
CREANCES	
Créances clients et comptes rattachés	797 314
Autres créances (dont avoirs à recevoir : 0 €)	21 570
VALEURS MOBILIERES DE PLACEMENT	
DISPONIBILITES	4 066
TOTAL	822 950

Charges à payer et avoirs à établir

Montant des charges à payer et avoirs à établir inclus dans les postes suivants du bilan	Montant TTC
Emprunts obligataires convertibles	
Autres emprunts obligataires	
Emprunts et dettes auprès des établissements de crédit	813
Emprunts et dettes financières divers	
Dettes fournisseurs et comptes rattachés	103 152
Dettes fiscales et sociales	1 387
Dettes sur immobilisations et comptes rattachés	
Autres dettes (dont avoirs à établir : 17 689 €)	17 689
TOTAL	123 041

Charges et produits constatés d'avance

	Charges	Produits
Charges / Produits d'exploitation	30 483	17 360
Charges / Produits financiers		
Charges / Produits exceptionnels		
TOTAL	30 483	17 360

SAS AGC DEVELOPPEMENT

Composition du capital social

	Nombre	Valeur nominale
Actions composant le capital social au début de l'exercice	15 790	20,00
Actions émises pendant l'exercice		
Actions remboursées pendant l'exercice	920	20,00
Actions composant le capital social en fin d'exercice	14 870	20,00

Commentaires :

Aux termes des délibérations de l'Assemblée Générale Extraordinaire en date du 25 novembre 2024, il a été décidé de réduire le capital social d'une somme de 18 400 euros pour être ramené de 315 800 euros à 297 400 euros par annulation de 920 actions d'une valeur unitaire de 20 euros.

Variation des capitaux propres

	Solde initial	Augmentation	Diminution	Solde final
Capital social	315 800		- 18 400	297 400
Primes liées au capital social	2 162 561			2 162 561
Ecart de réévaluation				
Réserves légales	31 580		- 1 840	29 740
Réserves statutaires ou contractuelles				
Réserves règlementées				
Autres réserves	2 162 771	945 436	- 405 720	2 702 486
Report à nouveau				
Résultat de l'exercice	1 187 936	976 584	- 1 187 936	976 584
Subventions d'investissement				
Provisions règlementées				
TOTAL	5 860 647	1 922 020	- 1 613 896	6 168 771

V. NOTES SUR LE RESULTAT

Honoraires des Commissaires aux Comptes

	Montant
- Mission de contrôle légal des comptes	3 000
- Autres prestations	600
TOTAL	3 900

Transferts de charges

Les transferts de charges correspondent à des refacturations intragroupe à l'euro l'euro

SAS AGC DEVELOPPEMENT

VI. AUTRES INFORMATIONS

Tableau des filiales et participations

Filiales et participations	Capital social	Réserves et report à nouveau	Quote-part du capital détenu en %	Valeur brute des titres détenus	Valeur nette des titres détenus	Prêts et avances consenties par la Sté	Cautions et avals donnés par la Sté	C.A. H.T. du dernier exercice clos	Résultat du dernier exercice clos	Dividendes encaissés par la Sté dans l'ex
A – Renseignements détaillés concernant les filiales & participations										
<i>- Filiales (plus de 50% du capital détenu)</i>										
AB AUDIT	30 000	57 552	97,50	240 802	240 802			422 886	31 012	97 000
AUDIT GESTION CONSEIL	771 560	1 119 248	54,79	2 929 517	2 929 517	759 757		8 355 954	258 648	294 180
<i>- Participations (10 à 50 % du capital détenu)</i>										
B – Renseignements globaux concernant les autres filiales & participations										
<i>- Filiales non reprises en A:</i>										
a) Françaises										
b) Etrangères										
<i>- Participations non reprises en A:</i>										
a) Françaises										
b) Etrangères										

AGC DEVELOPPEMENT
Société par actions simplifiée au capital de 297 400 euros
Siège social : 28 rue de la Redoute - 21850 ST APOLLINAIRE
448 052 258 RCS DIJON



ASSEMBLÉE GÉNÉRALE ORDINAIRE ANNUELLE DU 16 DECEMBRE 2025

Proposition de la résolution d'affectation du résultat de l'exercice clos le 30 juin 2025

DEUXIEME RÉOLUTION

L'Assemblée Générale décide d'affecter le bénéfice de l'exercice clos le 30 juin 2025 s'élevant 976 584,40 euros de la manière suivante :

Bénéfice de l'exercice	976 584,40 euros
Dividendes prioritaires	89 500,00 euros
Dividendes	200 000,00 euros
Autres réserves	687 084,40 euros

Solde	976 584,40 euros

Compte tenu de cette affectation, les capitaux propres de la société s'élèvent à 5 879 271,27 euros.


Vote de l'Assemblée Générale Ordinaire Annuelle du 16 décembre 2025

Cette résolution est adoptée à l'unanimité.

Certifié conforme
Le Président
Lionel SALEMBIER

A handwritten signature in black ink, appearing to be "Lionel Salembier", written over the printed name.

GREFFE DU TRIBUNAL DE COMMERCE
22 JAN. 2026
21000 DIJON



SAS AGC DEVELOPPEMENT

28 Rue de la Redoute
21850 SAINT APOLLINAIRE

Exercice clos le 30 juin 2025

RAPPORT DU COMMISSAIRE AUX COMPTES
SUR LES COMPTES ANNUELS

**CERTIFIÉ CONFORME
À L'ORIGINAL**

SOCIÉTÉ D'EXPERTISE COMPTABLE (Tableau de Bourgogne/Franche-Comté)
et de COMMISSARIAT AUX COMPTES (Compagnie de Besançon)
Société Anonyme au capital de 270 000 € - SIREN 309 277 275 - RCS BESANÇON - N° TVA intracom. FR 65 309 277 275

ace - AXIS pôle de compétences - 52 Rue Urbain Leverrier - CS 41656 - 25042 BESANÇON cedex
Tél. 03 81 47 27 00 Fax : 03 81 53 41 24 E-mail : contact@acebesancon.fr

