

2603
Société par actions simplifiée au capital de 1 136 250 euros
Siège social : 2 bis rue du Thorin 62170 MONTREUIL
831 769 005 RCS BOULOGNE SUR MER

DÉCISIONS DE L'ASSOCIÉ UNIQUE
DU 15 DECEMBRE 2025

DÉCISION D'AFFECTATION DU RÉSULTAT
DE L'EXERCICE CLOS LE 30 JUIN 2025

DEUXIÈME DÉCISION


L'Associé Unique décide d'affecter le bénéfice de l'exercice clos le 30 juin 2025 s'élevant à 442 839 euros de la manière suivante :

Bénéfice de l'exercice	442 839 euros
A la réserve légale	22 142 euros
Solde	<u>420 697 euros</u>

En totalité au compte "autres réserves" qui s'élève ainsi à 1 906 560 euros.

Conformément à la loi, l'Associé Unique constate qu'aucun dividende n'a été distribué au titre des trois exercices précédents.

Certifié conforme
Le Président



Désignation de l'entreprise SASU 2603		2 B RUE DU THORIN		Néant <input type="checkbox"/>	
Adresse de l'entreprise		62170 MONTREUIL			
SIRET		8 3 1 7 6 9 0 0 5 0 0 0 1 6		Durée de l'exercice en nombre de mois * 12	
				Durée de l'exercice précédent * 12	
				Exercice N clos le 30062025	
				Exercice N-1 clos le 30062024	
ACTIF		Brut 1		Amortissements-Provisions 2	
		Net 3		Net 4	
ACTIF IMMOBILISE	Immobilisations { Fonds commercial* 010		012		
	incorporelles { Autres* 014		016		
	Immobilisations corporelles* 028		030		
	Immobilisations financières* (1) 040	1 849 349	042	1 849 349	1 849 349
	Total I (5) 044	1 849 349	048	1 849 349	1 849 349
ACTIF CIRCULANT	STOCKS	Matières premières, approvisionnements, en cours de production * 050	052		
		Marchandises * 060	062		
	Avances et acomptes versés sur commandes 064		066		
	Créances (2) { Clients et comptes rattachés * 068	812 385	070	812 385	619 464
		Autres * (3) 072	1 072 758	074	1 072 758
	Valeurs mobilières de placement 080		082		
	Disponibilités 084	49 854	086	49 854	336 869
	Charges constatées d'avance * 092	3 408	094	3 408	4 932
	Total II 096	1 938 405	098	1 938 405	1 501 524
	Total général (I + II) 110	3 787 754	112	3 787 754	3 350 873
PASSIF		Exercice N NET 1		Exercice N-1 NET 2	
CAPITAUX PROPRES	Capital social ou individuel * 120		1 136 250		1 136 250
	Ecarts de réévaluation 124				
	Réserve légale 126		77 583		60 188
	Réserves réglementées* 130				
	Autres réserves (dont réserve relative à l'achat d'oeuvres originales d'artistes vivants* 131)	1 485 863		1 155 362
	Report à nouveau 134				
	Résultat de l'exercice 136		442 839		347 897
	Subventions d'investissement 137				
	Provisions réglementées 140				
	Total I 142		3 142 535		2 699 696
Provisions pour risques et charges Total II 154					
DETTES (4)	Emprunts et dettes assimilées 156		266 949		335 058
	Avances et acomptes reçus sur commandes en cours 164				
	Fournisseurs et comptes rattachés * 166		7 355		4 200
	Dettes fiscales et sociales (dont montant de la TVA 169) 153 905	172	204 798	180 680
	Comptes courants d'associés 173		1 190		1 190
	Autres dettes 175		164 926		130 049
	Produits constatés d'avance 174				
Total III 176		645 219		651 177	
Total général (I + II + III) 180		3 787 754		3 350 873	
RENOIS	(1) Dont immobilisations financières à moins d'un an 193	(4) Dont dettes à plus d'un an 195			196 969
(2) Dont créances à plus d'un an 197	(5) Coût de revient des immobilisations acquises ou créées au cours de l'exercice * 182				
(3) Dont comptes courants d'associés débiteurs 199	Prix de vente hors TVA des immobilisations cédées au cours de l'exercice * 184				

R

Formulaire obligatoire (article 302 septies A-bis du Code général des impôts)		Désignation de l'entreprise: SASU 2603		Néant <input type="checkbox"/>		
A - RÉSULTAT COMPTABLE		Exercice N clos le 30062025		Exercice N-1 clos le 30062024		
		1		2		
PRODUITS D'EXPLOITATION	Ventes de marchandises *	209	210			
	Production vendue { biens / services * } dont export et livraisons intracommunautaires	215	214			
		217	218	712 953	596 678	
	Production stockée * (Variation du stock en produits intermédiaires, produits finis et en cours de production)		222			
	Production immobilisée *		224			
Subventions d'exploitation reçues		226				
Autres produits		230	6 468	25 467		
Total des produits d'exploitation hors TVA (I)			232	719 421	622 145	
CHARGES D'EXPLOITATION	Achats de marchandises * (y compris droits de douane)		234			
	Variation de stock (marchandises) *		236			
	Achats de matières premières et autres approvisionnements * (y compris droits de douane)		238			
	Variation de stock (matières premières et approvisionnement) *		240			
	Autres charges externes * : (dont crédit bail : - mobilier : 25 770 - immobilier :)		242	78 779	72 504	
	Impôts, taxes et versements assimilés (dont taxe professionnelle CFE et CVAE *)	243	288	244	7 586	6 553
	Rémunérations du personnel *		250	201 975	193 144	
	Charges sociales (cf. renvoi 380 du 2033-D)		252	80 898	75 923	
	Dotations aux amortissements * (dont amortissement du fonds de commerce article 39, 1-2°, al.3 du CGI)	255		254		
	Dotations aux provisions		256			
	Autres charges { dont provisions fiscales pour implantations commerciales à l'étranger * / dont cotisations versées aux organisations syndicales et professionnelles }	259	260	262		
Total des charges d'exploitation (II)			264	369 238	348 124	
1 - RÉSULTAT D'EXPLOITATION (I - II)			270	350 183	274 021	
PRODUITS ET CHARGES DIVERS	Produits financiers (III)		280	183 420	169 682	
	Produits exceptionnels (IV)		290			
	Charges financières (V)		294	6 666	23 017	
	Charges exceptionnelles (VI)	Dont amortissement des souscriptions dans des PME innovantes (art 217 octies) 347 / Dont amortissement exceptionnel de 25% des constructions nouvelles (art 39 quinquies D) 348		300		
	Impôts sur les bénéfices * (VII)		306	84 099	72 789	
2 - BÉNÉFICE OU PERTE : Produits (I + III + IV) - Charges (II + V + VI + VII)			310	442 839	347 897	
B - RÉSULTAT FISCAL		Reporter le bénéfice comptable col. 1, le déficit comptable col. 2		312	442 839	
Régularisations	Rémunérations et avantages personnels non déductibles *		316			
	Amortissements excédentaires (art. 39-4 C.G.I.) et autres amortissements non déductibles		318			
	Provisions non déductibles *		322			
	Impôts et taxes non déductibles * (cf page 7 de la notice 2033-NOT-SD)		324	96 101		
	Divers *, dont intérêts excédentaires des cptes-cts d'associés	247	248	330	19 544	
	Fraction des loyers à réintégrer dans le cadre d'un crédit bail immobilier et de levée d'option (Part de loyers dispensée de réintégration (art. 239 sexies D))	249		251		
	Charges afférentes à l'activité relevant du régime optionnel de taxation au tonnage des entreprises de transport maritime		998			
	Résultat fiscal afférent à l'activité relevant du régime optionnel de taxation au tonnage des entreprises de transport maritime		999			
	Produits afférents à l'activité relevant du régime optionnel de taxation au tonnage des entreprises de transport maritime			997		
	Déductions	Entreprises nouvelles (44. sexies)	986			
Jeune entreprise innovante (44. sexies A)		989				
Bassins d'emploi à redynamiser (art. 44 duodécies)		991				
ZFA NG (44 quatuordecies)		345				
Zone franche urbaine (44 octies A)		987				
Investissements et souscriptions outre-mer		344				
Zones de réhabilitation rurales (44. quindécies)			138			
Bassins urbains à dynamiser-BUD (art. 44 sexdécies)			992			
Zone de développement prioritaire (art. 44 septdécies)			993			
Zone France Ruralités Revitalisation (ZFRR)			181			
dont divers *	Créance due au report en arrière du déficit	346				
	Déduction exceptionnelle (art 39 decies A)	643				
	Déduction exceptionnelle (art 39 decies B)	645				
	Déduction exceptionnelle (art 39 decies C)	647				
	Déduction exceptionnelle (art 39 decies D)	648				
	Déduction exceptionnelle (art 39 decies E)	655				
	Déduction exceptionnelle (art 39 decies F)	649				
	Déduction exceptionnelle (art 39 decies G)	649				
RÉSULTAT FISCAL AVANT IMPUTATION DES DÉFICITS ANTÉRIEURS		Bénéfice col. 1 / Déficit col. 2		352	382 194	
Déficits	Déficit de l'exercice reporté en arrière * (Entreprises I.S. seulement)		356			
	Déficits antérieurs reportables : *	dont imputés sur le résultat :			360	
RÉSULTAT FISCAL APRÈS IMPUTATION DES DÉFICITS		Bénéfice col. 1 / Déficit col. 2		370	382 194	

* Des explications concernant cette rubrique sont données dans la notice 2033-NOT.

Annexes légales



Règles et Méthodes Comptables

Etat exprimé en euros

Les comptes annuels de l'exercice ont été élaborés et présentés conformément aux règles générales applicables en la matière et dans le respect du principe de prudence.

Le bilan de l'exercice présente un total de 3 787 754 euros.

Le compte de résultat, présenté sous forme de liste, affiche un total **produits** de 902 842 euros et un total **charges** de 460 003 euros, dégageant ainsi un **résultat** de 442 839 euros.

L'exercice considéré débute le 01/07/2024 et finit le 30/06/2025.

Il a une durée de 12 mois.

Les conventions générales comptables ont été appliquées conformément aux hypothèses de base :

- continuité de l'exploitation.
- permanence des méthodes comptables d'un exercice à l'autre.
- indépendance des exercices.

La méthode de base retenue pour l'évaluation des éléments inscrits en comptabilité est la méthode des coûts historiques.

Aucun changement dans les méthodes d'évaluation et dans les méthodes de présentation n'a été apporté.

Immobilisations

Les immobilisations corporelles sont évaluées à leur coût d'acquisition (prix d'achat et frais accessoires, hors frais d'acquisition des immobilisations) ou à leur coût de production.

Les amortissements pour dépréciation sont calculés suivant le mode linéaire ou dégressif en fonction de la durée normale d'utilisation des biens.

Les éléments non amortissables de l'actif immobilisé sont inscrits pour leur valeur brute constituée par le coût d'achat hors frais accessoires. Lorsque la valeur d'inventaire est inférieure à la valeur brute, une provision pour dépréciation est constituée du montant de la différence.

Règles et Méthodes Comptables

Etat exprimé en euros

Stocks et en cours

Les matières et marchandises ont été évaluées à leur coût d'acquisition (prix d'achat et frais accessoires).

Les produits en cours de production ont été évalués à leur coût de production.

Une provision pour dépréciation des stocks égale à la différence entre la valeur brute et le cours du jour ou la valeur de réalisation déduction faite des frais proportionnels de vente, est effectuée lorsque cette valeur brute est supérieure.

Créances et dettes

Les créances et les dettes ont été évaluées pour leur valeur nominale.

Les créances ont, le cas échéant, été dépréciées par voie de provision pour tenir compte des difficultés de recouvrement auxquelles elles étaient susceptibles de donner lieu.

Les créances clients présentées dans le tableau de financement, ont été retenues pour leur valeur brute, conformément aux principes comptables.

Disponibilités

Les liquidités disponibles en banque ou en caisse ont été évaluées pour leur valeur nominale.

Achats

Les frais accessoires d'achat payés à des tiers n'ont pas été incorporés dans les comptes d'achat, mais ont été comptabilisés dans les différents comptes de charge correspondant à leur nature.

Immobilisations

Etat exprimé en euros

	Valeurs brutes début d'exercice	Mouvements de l'exercice				Valeurs brutes au 30/06/2025
		Augmentations		Diminutions		
		Réévaluations	Acquisitions	Virt p.à p.	Cessions	
INCORPORELLES						
Frais d'établissement et de développement						
Autres						
TOTAL IMMOBILISATIONS INCORPORELLES						
CORPORELLES						
Terrains						
Constructions sur sol propre sur sol d'autrui instal. agencé aménagement						
Instal technique, matériel outillage industriels						
Instal., agencement, aménagement divers						
Matériel de transport						
Matériel de bureau, mobilier						
Emballages récupérables et divers						
Immobilisations corporelles en cours						
Avances et acomptes						
TOTAL IMMOBILISATIONS CORPORELLES						
FINANCIERES						
Participations évaluées en équivalence						
Autres participations	1 849 349					1 849 349
Autres titres immobilisés						
Prêts et autres immobilisations financières						
TOTAL IMMOBILISATIONS FINANCIERES	1 849 349					1 849 349
TOTAL	1 849 349					1 849 349

Créances et Dettes

Etat exprimé en euros

		30/06/2025	1 an au plus	plus d'1 an
CREANCES	Créances rattachées à des participations			
	Prêts (1) (2)			
	Autres immobilisations financières			
	Clients douteux ou litigieux			
	Autres créances clients	812 385	812 385	
	Créances représentatives des titres prêtés			
	Personnel et comptes rattachés			
	Sécurité sociale et autres organismes sociaux			
	Impôts sur les bénéfices			
	Taxes sur la valeur ajoutée	15 997	15 997	
	Autres impôts, taxes versements assimilés			
	Divers			
Groupe et associés (2)				
Débiteurs divers	1 056 761	1 056 761		
Charges constatées d'avances	3 408	3 408		
	TOTAL DES CREANCES	1 888 551	1 888 551	
(1) Prêts accordés en cours d'exercice				
(1) Remboursements obtenus en cours d'exercice				
(2) Prêts et avances consentis aux associés (personnes physiques)				

		30/06/2025	1 an au plus	1 à 5 ans	plus de 5 ans
DETTES	Emprunts obligataires convertibles (1)				
	Autres emprunts obligataires (1)				
	Emp. dettes ets de crédit à 1an max. à l'origine (1)	263	263		
	Emp. dettes ets de crédit à plus 1an à l'origine (1)	266 686	69 717	196 969	
	Emprunts et dettes financières divers (1) (2)				
	Fournisseurs et comptes rattachés	7 355	7 355		
	Personnel et comptes rattachés	17 686	17 686		
	Sécurité sociale et autres organismes sociaux	17 679	17 679		
	Impôts sur les bénéfices	11 305	11 305		
	Taxes sur la valeur ajoutée	153 905	153 905		
	Obligations cautionnées				
	Autres impôts, taxes et assimilés	4 222	4 222		
	Dettes sur immobilisations et comptes rattachés				
	Groupe et associés (2)	1 190	1 190		
	Autres dettes	164 926	164 926		
Dettes représentatives de titres empruntés					
Produits constatés d'avance					
	TOTAL DES DETTES	645 219	448 250	196 969	
(1) Emprunts souscrits en cours d'exercice					
(1) Emprunts remboursés en cours d'exercice	68 041				
(2) Emprunts dettes associés (personnes physiques)	1 190				




Produits à recevoir (avec détail)

Etat exprimé en euros	30/06/2025	30/06/2024	Variations	%
Créances rattachées à des participations				
Autres immobilisations financières				
Autres créances clients	230 002	141 245	88 757	62,84
Autres créances				
TOTAL	230 002	141 245	88 757	62,84

--

Charges à payer (avec détail)

Etat exprimé en euros	30/06/2025	30/06/2024	Variations	%
Emprunts obligataires convertibles				
Autres emprunts obligataires				
Emprunts et dettes auprès des établissements de crédit	1 040	1 107	(67)	-6,09
Emprunts et dettes financières divers				
Dettes fournisseurs et comptes rattachés	4 365	4 200	165	3,93
Dettes fiscales et sociales	12 943	10 084	2 859	28,35
Dettes fournisseurs d'immobilisation				
Autres dettes	87 860	46 267	41 593	89,90
TOTAL	106 207	61 658	44 549	72,25



Capital social

Etat exprimé en euros

30/06/2025

Nombre

Val. Nominale

Montant

		30/06/2025	Nombre	Val. Nominale	Montant
ACTIONS / PARTS SOCIALES	Du capital social début exercice		113 625,00	10,0000	1 136 250,00
	Emises pendant l'exercice				
	Remboursées pendant l'exercice				
	Du capital social fin d'exercice		113 625,00	10,0000	1 136 250,00

--

Variations des Capitaux Propres

Etat exprimé en euros

	Capitaux propres clôture 30/06/2024	Affectation du résultat N-1 ¹	Apports avec effet rétroactif	Variations en cours d'exercice ²	Capitaux propres clôture 30/06/2025
Capital social	1 136 250				1 136 250
Primes d'émission, de fusion, d'apport ...					
Ecart de réévaluation					
Réserve légale	60 188	17 395			77 583
Réserves statutaires ou contractuelles					
Réserves réglementées					
Autres réserves	1 155 362	330 502			1 485 863
Report à nouveau					
Résultat de l'exercice	347 897	(347 897)		442 839	442 839
Subventions d'investissement					
Provisions réglementées					
TOTAL	2 699 696			442 839	3 142 535

Date de l'assemblée générale

Dividendes attribués

¹ dont dividende provenant du résultat n-1

Capitaux propres à l'ouverture de l'exercice après affectation du résultat n-1 2 699 696

Capitaux propres à l'ouverture de l'exercice après apports avec effet rétroactif 2 699 696

² Dont variation dues à des modifications de structure au cours de l'exercice

Variation des capitaux propres au cours de l'exercice hors opérations de structure 442 839

Crédit-Bail

Etat exprimé en euros		Terrains	Constructions	Matériels et outillages	Autres	30/06/2025
VALEUR D'ORIGINE					88 368	88 368
AMORTISSEMENTS	Cumul exercices antérieurs					
	Dotation exercice					
	TOTAL					
REDEVANCES PAYEES	Cumul exercices antérieurs				47 400	47 400
	Redevances Exercice				24 435	24 435
	TOTAL				71 835	71 835
REDEV. RESTANT A PAYER	à 1 an au plus				24 435	24 435
	entre 1 et 5 ans				32 579	32 579
	à plus de 5 ans					
	TOTAL				57 014	57 014
VALEUR RESIDUELLE	à 1 an au plus					
	entre 1 et 5 ans				19 325	19 325
	à plus de 5 ans					
	TOTAL				19 325	19 325
MONTANT PRIS EN CHARGE DANS L'EXERCICE					25 770	25 770

--	--

Engagements financiers

Etat exprimé en euros

30/06/2025

Engagements
financiers donnésEngagements
financiers reçus

Effets escomptés non échus		
Avals, cautions et garanties		
Engagements de crédit-bail		
Engagements en pensions, retraite et assimilés		
Autres engagements Cf. état Engagements financiers - Autres engagements		
Total des engagements financiers (1)		
(1) Dont concernant : Les dirigeants Les filiales Les participations Les autres entreprises liées		

Détail - Autres engagements

Engagements financiers - Autres engagements	Engagements financiers donnés	Engagements financiers reçus
Pret CA 155 k€ / K du = 56 453,10 € Prêt CA 280 k€ / K du = 117 025,17 € Prêt CDN 170 k€ / K du = 92 431,33 €		
Totalisation		

Filiales et participations



Etat exprimé en euros

30/06/2025

	Capital	Capitaux propres	Quote part du capital détenue (en pourcentage)	Valeur comptable des titres détenus	
				Brute	Nette
A. Renseignements détaillés					
1. Filiales (Plus de 50 %)					
SAS LA GRENOUILLERE (Clôture 30/11)	160 004	738 950	100,00	1 172 750	1 172 750
SAS UFI (Clôture 30/11)	5 000	269 795	99,98	4 999	4 999
SAS ALMA (Clôture 30/09)	25 000	446 151	100,00	287 500	287 500
SASU WAGE (Clôture 30/06)	20 000	156 239	100,00	304 000	304 000
SAS s/MER (Clôture 30/11)	10 000	512 830	100,00	10 000	10 000
2. Participations (10 à 50 %)					
SCI GAFI (Clôture 31/12)	305	221 028	20,00	70 000	70 000
SC RanAGinvest (Clôture 31/12)	1 000	(11 827)	10,00	100	100
1. Filiales (Plus de 50 %)					
SAS LA GRENOUILLERE (Clôture 30/11)					
SAS UFI (Clôture 30/11)					
SAS ALMA (Clôture 30/09)					
SASU WAGE (Clôture 30/06)					
SAS s/MER (Clôture 30/11)					
2. Participations (10 à 50 %)					
SCI GAFI (Clôture 31/12)					
SC RanAGinvest (Clôture 31/12)					
	Prêts et avances consentis	Montant des cautions et avals donnés	Chiffre d'affaires	Résultat du dernier exercice clos	Dividendes encaissés
			5 896	(363 907)	
			1 348 335	160 667	
			1 229 950	50 069	
			636 131	536	
			2 712 250	352 819	
			83 702	50 653	
				(5 283)	
B. Renseignements globaux					
	Filiales non reprises en A		Participations non reprises en A		
	françaises	étrangères	françaises	étrangères	
Capital					
Capitaux propres					
Quote part détenue en pourcentage					
Valeur comptable des titres détenus - Brute					
Valeur comptable des titres détenus - Nette					
Prêts et avances consentis					
Montant des cautions et avals					
Chiffre d'affaires					
Résultat du dernier exercice clos					
Dividendes encaissés					

Rapport du commissaire aux comptes sur les comptes annuels

Exercice clos le 30 Juin 2025

2603

Société par Actions Simplifiée au capital de
1 136 250 euros

2B rue du Thorin

62170 MONTREUIL

SIREN 831 769 005 RCS BOULOGNE SUR MER

EUREX JMA

Société d'expertise comptable et de commissariat aux comptes

Rapport du commissaire aux comptes sur les comptes annuels

2603

Exercice clos le 30 Juin 2025

A l'Associé unique,

Opinion

En exécution de la mission qui nous a été confiée par décision de l'associé unique, nous avons effectué l'audit des comptes annuels de la société **2603** relatifs à l'exercice clos le 30 Juin 2025, tels qu'ils sont joints au présent rapport.

Nous certifions que les comptes annuels sont, au regard des règles et principes comptables français, réguliers et sincères et donnent une image fidèle du résultat des opérations de l'exercice écoulé ainsi que de la situation financière et du patrimoine de la société à la fin de cet exercice.

Fondement de l'opinion

Référentiel d'audit

Nous avons effectué notre audit selon les normes d'exercice professionnel applicables en France. Nous estimons que les éléments que nous avons collectés sont suffisants et appropriés pour fonder notre opinion.

Les responsabilités qui nous incombent en vertu de ces normes sont indiquées dans la partie « Responsabilités du commissaire aux comptes relatives à l'audit des comptes annuels » du présent rapport.

Indépendance

Nous avons réalisé notre mission d'audit dans le respect des règles d'indépendance prévues par le code de commerce et par le code de déontologie de la profession de commissaire aux comptes, sur la période du 1^{er} Juillet 2024 à la date d'émission de notre rapport.

EUREX JMA

Société d'expertise comptable et de commissariat aux comptes

Justification des appréciations

En application des dispositions des articles L. 821-53 et R.821-180 du code de commerce relatives à la justification de nos appréciations, nous vous informons que les appréciations les plus importantes auxquelles nous avons procédé, selon notre jugement professionnel, ont porté sur le caractère approprié des principes comptables appliqués, sur le caractère raisonnable des estimations significatives retenues et sur la présentation d'ensemble des comptes.

Les appréciations ainsi portées s'inscrivent dans le contexte de l'audit des comptes annuels pris dans leur ensemble et de la formation de notre opinion exprimée ci-avant. Nous n'exprimons pas d'opinion sur des éléments de ces comptes annuels pris isolément.

Vérifications spécifiques

Nous avons également procédé, conformément aux normes d'exercice professionnel applicables en France, aux vérifications spécifiques prévues par les textes légaux et réglementaires.

Nous n'avons pas d'observation à formuler sur la sincérité et la concordance avec les comptes annuels des informations données dans le rapport de gestion du Président et dans les autres documents sur la situation financière et les comptes annuels adressés à l'associé unique.

En application de la loi, nous vous signalons que les informations relatives aux délais de paiement prévues à l'article D. 441-6 du code de commerce ne sont pas mentionnées dans le rapport de gestion. En conséquence, nous ne pouvons attester de leur sincérité et de leur concordance avec les comptes annuels.

Responsabilités de la direction et des personnes constituant le gouvernement d'entreprise relatives aux comptes annuels

Il appartient à la direction d'établir des comptes annuels présentant une image fidèle conformément aux règles et principes comptables français ainsi que de mettre en place le contrôle interne qu'elle estime nécessaire à l'établissement de comptes annuels ne comportant pas d'anomalies significatives, que celles-ci proviennent de fraudes ou résultent d'erreurs.

Lors de l'établissement des comptes annuels, il incombe à la direction d'évaluer la capacité de la société à poursuivre son exploitation, de présenter dans ces comptes, le cas échéant, les informations nécessaires relatives à la continuité d'exploitation et d'appliquer la convention comptable de continuité d'exploitation, sauf s'il est prévu de liquider la société ou de cesser son activité.

Les comptes annuels ont été arrêtés par le Président.

Responsabilités du commissaire aux comptes relatives à l'audit des comptes annuels

Il nous appartient d'établir un rapport sur les comptes annuels. Notre objectif est d'obtenir l'assurance raisonnable que les comptes annuels pris dans leur ensemble ne comportent pas d'anomalies significatives.

L'assurance raisonnable correspond à un niveau élevé d'assurance, sans toutefois garantir qu'un audit réalisé conformément aux normes d'exercice professionnel permet de systématiquement détecter toute anomalie significative.

Les anomalies peuvent provenir de fraudes ou résulter d'erreurs et sont considérées comme significatives lorsque l'on peut raisonnablement s'attendre à ce qu'elles puissent, prises individuellement ou en cumulé, influencer les décisions économiques que les utilisateurs des comptes prennent en se fondant sur ceux-ci.

Comme précisé par l'article L.821-55 du code de commerce, notre mission de certification des comptes ne consiste pas à garantir la viabilité ou la qualité de la gestion de votre société.

Une description plus détaillée de nos responsabilités de commissaire aux comptes relatives à l'audit des comptes annuels figure dans l'annexe du présent rapport et en fait partie intégrante.

Fait à WASQUEHAL, le 29 Novembre 2025


Pour la **SAS EUREX JMA**

Henri BEBEY
Commissaire aux comptes

Annexe au rapport du commissaire aux comptes sur les comptes annuels

Description détaillée des responsabilités du commissaire aux comptes

Dans le cadre d'un audit réalisé conformément aux normes d'exercice professionnel applicables en France, le commissaire aux comptes exerce son jugement professionnel tout au long de cet audit. En outre :

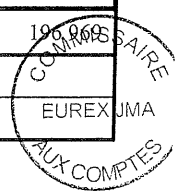
- il identifie et évalue les risques que les comptes annuels comportent des anomalies significatives, que celles-ci proviennent de fraudes ou résultent d'erreurs, définit et met en œuvre des procédures d'audit face à ces risques, et recueille des éléments qu'il estime suffisants et appropriés pour fonder son opinion. Le risque de non-détection d'une anomalie significative provenant d'une fraude est plus élevé que celui d'une anomalie significative résultant d'une erreur, car la fraude peut impliquer la collusion, la falsification, les omissions volontaires, les fausses déclarations ou le contournement du contrôle interne ;
- il prend connaissance du contrôle interne pertinent pour l'audit afin de définir des procédures d'audit appropriées en la circonstance, et non dans le but d'exprimer une opinion sur l'efficacité du contrôle interne ;
- il apprécie le caractère approprié des méthodes comptables retenues et le caractère raisonnable des estimations comptables faites par la direction, ainsi que les informations les concernant fournies dans les comptes annuels ;
- il apprécie le caractère approprié de l'application par la direction de la convention comptable de continuité d'exploitation et, selon les éléments collectés, l'existence ou non d'une incertitude significative liée à des événements ou à des circonstances susceptibles de mettre en cause la capacité de la société à poursuivre son exploitation. Cette appréciation s'appuie sur les éléments collectés jusqu'à la date de son rapport, étant toutefois rappelé que des circonstances ou événements ultérieurs pourraient mettre en cause la continuité d'exploitation. S'il conclut à l'existence d'une incertitude significative, il attire l'attention des lecteurs de son rapport sur les informations fournies dans les comptes annuels au sujet de cette incertitude ou, si ces informations ne sont pas fournies ou ne sont pas pertinentes, il formule une certification avec réserve ou un refus de certifier ;
- il apprécie la présentation d'ensemble des comptes annuels et évalue si les comptes annuels reflètent les opérations et événements sous-jacents de manière à en donner une image fidèle. 

1 BILAN SIMPLIFIE

Désignation de l'entreprise SAS U 2603 2 B RUE DU THORIN Néant *
 Adresse de l'entreprise 62170 MONTREUIL
 SIRET 8 3 1 7 6 9 0 0 5 0 0 0 1 6 Durée de l'exercice en nombre de mois * 12
 Durée de l'exercice précédent * 12

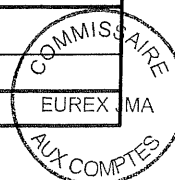
				Exercice N clos le 30062025	Exercice N-1 clos le 30062024
ACTIF		Brut 1	Amortissements-Provisions 2	Net 3	Net 4
ACTIF IMMOBILISE	Immobilisations { Fonds commercial* incorporelles { Autres* } 010		012		
		014	016		
	Immobilisations corporelles* 028		030		
	Immobilisations financières* (1) 040	1 849 349	042	1 849 349	1 849 349
	Total I (5) 044	1 849 349	048	1 849 349	1 849 349
ACTIF CIRCULANT	STOCKS Matières premières, approvisionnements, en cours de production * 050		052		
		060	062		
	Avances et acomptes versés sur commandes 064		066		
	Créances { Clients et comptes rattachés * (2) { Autres * (3) } 068	812 385	070	812 385	619 464
		072	074	1 072 758	540 259
	Valeurs mobilières de placement 080		082		
	Disponibilités 084	49 854	086	49 854	336 869
	Charges constatées d'avance * 092	3 408	094	3 408	4 932
	Total II 096	1 938 405	098	1 938 405	1 501 524
	Total général (I + II) 110	3 787 754	112	3 787 754	3 350 873
PASSIF				Exercice N NET 1	Exercice N-1 NET 2
CAPITAUX PROPRES	Capital social ou individuel * 120			1 136 250	1 136 250
	Ecarts de réévaluation 124				
	Réserve légale 126			77 583	60 188
	Réserves réglementées* 130				
	Autres réserves (dont réserve relative à l'achat d'oeuvres originales d'artistes vivants* 131) 132			1 485 863	1 155 362
	Report à nouveau 134				
	Résultat de l'exercice 136			442 839	347 897
	Subventions d'investissement 137				
	Provisions réglementées 140				
	Total I 142			3 142 535	2 699 696
Provisions pour risques et charges Total II 154					
DETTES (4)	Emprunts et dettes assimilées 156			266 949	335 058
	Avances et acomptes reçus sur commandes en cours 164				
	Fournisseurs et comptes rattachés * 166			7 355	4 200
	Dettes fiscales et sociales (dont montant de la TVA 169 153 905) 172			204 798	180 680
	Comptes courants d'associés 173			1 190	1 190
	Autres dettes 175			164 926	130 049
	Produits constatés d'avance 174				
Total III 176			645 219	651 177	
Total général (I + II + III) 180			3 787 754	3 350 873	
RENOIS	(1) Dont immobilisations financières à moins d'un an 193		(4) Dont dettes à plus d'un an 195		
(2) Dont créances à plus d'un an 197		(5) Coût de revient des immobilisations acquises ou créées au cours de l'exercice * 182			
(3) Dont comptes courants d'associés débiteurs 199		Prix de vente hors TVA des immobilisations cédées au cours de l'exercice * 184			

* Des explications concernant cette rubrique figurent dans la notice n° 2033-NOT.



Formulaire obligatoire (article 302 septies A-bis du Code général des impôts)		Désignation de l'entreprise: SASU 2603		Néant <input type="checkbox"/>		
A - RÉSULTAT COMPTABLE		Exercice N clos le 30062025		Exercice N-1 clos le 30062024		
		1		2		
PRODUITS D'EXPLOITATION	Ventes de marchandises *		209	210		
	Production vendue	{	biens	215	214	
			services *	217	218	712 953
			intracommunautaires			596 678
	Production stockée * (Variation du stock en produits intermédiaires, produits finis et en cours de production)			222		
	Production immobilisée *			224		
Subventions d'exploitation reçues			226			
Autres produits			230	6 468	25 467	
Total des produits d'exploitation hors TVA (I)			232	719 421	622 145	
CHARGES D'EXPLOITATION	Achats de marchandises * (y compris droits de douane)		234			
	Variation de stock (marchandises) *		236			
	Achats de matières premières et autres approvisionnements* (y compris droits de douane)		238			
	Variation de stock (matières premières et approvisionnement)*		240			
	Autres charges externes * : (dont crédit bail : - mobilier : 25.770 - immobilier :)		242	78 779	72 504	
	Impôts, taxes et versements assimilés (dont taxe professionnelle CFE et CVAE * 243 288)		244	7 586	6 553	
	Rémunérations du personnel *		250	201 975	193 144	
	Charges sociales (cf. renvoi 380 du 2033-D)		252	80 898	75 923	
	Dotations aux amortissements * (dont amortissement du fonds de commerce article 39, 1-2°, al.3 du CGI 255)		254			
	Dotations aux provisions		256			
	Autres charges { dont provisions fiscales pour implantations commerciales à l'étranger * 259 dont cotisations versées aux organisations syndicales et professionnelles 260 }		262			
	Total des charges d'exploitation (II)			264	369 238	348 124
1 - RÉSULTAT D'EXPLOITATION (I - II)			270	350 183	274 021	
PRODUITS ET CHARGES DIVERS	Produits financiers (III)		280	183 420	169 682	
	Produits exceptionnels (IV)		290			
	Charges financières (V)		294	6 666	23 017	
	Charges exceptionnelles (VI)		300			
	Impôts sur les bénéfices * (VII)		306	84 099	72 789	
2 - BÉNÉFICE OU PERTE : Produits (I + III + IV) - Charges (II + V + VI + VII)			310	442 839	347 897	
B - RÉSULTAT FISCAL Reporter le bénéfice comptable col. 1, le déficit comptable col. 2			312	442 839	314	
Régularisations	Rémunérations et avantages personnels non déductibles*		316			
	Amortissements excédentaires (art. 39-4 C.G.I.) et autres amortissements non déductibles		318			
	Provisions non déductibles*		322			
	Impôts et taxes non déductibles * (cf page 7 de la notice 2033-NOT-SD)		324	96 101		
	Divers*, dont intérêts excédentaires des cptes-cts d'associés 247	écarts de valeurs liquidatives sur OPC* 248	330	19 544		
	Fraction des loyers à réintégrer dans le cadre d'un crédit bail immobilier et de levée d'option (Part de loyers dispensée de réintégration (art. 239 sexies D) 249)		251			
	Charges afférentes à l'activité relevant du régime optionnel de taxation au tonnage des entreprises de transport maritime		998			
	Résultat fiscal afférent à l'activité relevant du régime optionnel de taxation au tonnage des entreprises de transport maritime		999			
	Produits afférents à l'activité relevant du régime optionnel de taxation au tonnage des entreprises de transport maritime			997		
	Dédutions	Entreprises nouvelles (44. sexies)	986			
Jeune entreprise innovante (44. sexies A)		989				
Bassins d'emploi à redynamiser (art. 44 duodecies)		991				
ZFANG (44 quaterdecies)		345				
Zone franche urbaine (44 octies A)		987				
Investissements et souscriptions outre-mer		344				
Zones restructuration de la défense (44 terdecies)		127				
Zone France Ruralités Revitalisation (ZPRR)		181				
dont divers	Création due au report en arrière du déficit	346				
	Dédution exceptionnelle (art 39 decies A)	643				
	Dédution exceptionnelle (art 39 decies B)	645				
	Dédution exceptionnelle (art 39 decies D)	648				
	Dédution exceptionnelle (art 39 decies)	655				
	Dédution exceptionnelle (art 39 decies B)	645				
	Dédution exceptionnelle (art 39 decies C)	647				
	Déductions exceptionnelles (art. 39 decies F)	990				
	Dédution exceptionnelle (art 39 decies)	641				
	Déduction exceptionnelle (art 39 decies C)	647				
	Déductions exceptionnelles (art. 39 decies F)	990				
RÉSULTAT FISCAL AVANT IMPUTATION DES DÉFICITS ANTÉRIEURS			352	382 194	354	
Déficits	Bénéfice col. 1		352	382 194	354	
	Déficit col. 2		356			
	Déficit de l'exercice reporté en arrière * (Entreprises I.S. seulement)		356			
Déficits antérieurs reportables : * dont imputés sur le résultat :				360		
RÉSULTAT FISCAL APRÈS IMPUTATION DES DÉFICITS			370	382 194	372	
Bénéfice col. 1			370	382 194	372	
Déficit col. 2			370			

* Des explications concernant cette rubrique sont données dans la notice 2033-NOT.



Annexes légales



Règles et Méthodes Comptables

Etat exprimé en euros

Les comptes annuels de l'exercice ont été élaborés et présentés conformément aux règles générales applicables en la matière et dans le respect du principe de prudence.

Le bilan de l'exercice présente un total de 3 787 754 euros.

Le compte de résultat, présenté sous forme de liste, affiche un total **produits** de 902 842 euros et un total **charges** de 460 003 euros, dégageant ainsi un **résultat** de 442 839 euros.

L'exercice considéré débute le **01/07/2024** et finit le **30/06/2025**.
Il a une durée de **12** mois.

Les conventions générales comptables ont été appliquées conformément aux hypothèses de base :

- continuité de l'exploitation.
- permanence des méthodes comptables d'un exercice à l'autre.
- indépendance des exercices.

La méthode de base retenue pour l'évaluation des éléments inscrits en comptabilité est la méthode des coûts historiques.

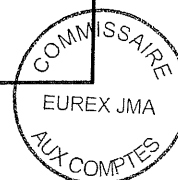
Aucun changement dans les méthodes d'évaluation et dans les méthodes de présentation n'a été apporté.

Immobilisations

Les immobilisations corporelles sont évaluées à leur coût d'acquisition (prix d'achat et frais accessoires, hors frais d'acquisition des immobilisations) ou à leur coût de production.

Les amortissements pour dépréciation sont calculés suivant le mode linéaire ou dégressif en fonction de la durée normale d'utilisation des biens.

Les éléments non amortissables de l'actif immobilisé sont inscrits pour leur valeur brute constituée par le coût d'achat hors frais accessoires. Lorsque la valeur d'inventaire est inférieure à la valeur brute, une provision pour dépréciation est constituée du montant de la différence.



Règles et Méthodes Comptables

Etat exprimé en euros

Stocks et en cours

Les matières et marchandises ont été évaluées à leur coût d'acquisition (prix d'achat et frais accessoires).

Les produits en cours de production ont été évalués à leur coût de production.

Une provision pour dépréciation des stocks égale à la différence entre la valeur brute et le cours du jour ou la valeur de réalisation déduction faite des frais proportionnels de vente, est effectuée lorsque cette valeur brute est supérieure.

Créances et dettes

Les créances et les dettes ont été évaluées pour leur valeur nominale.

Les créances ont, le cas échéant, été dépréciées par voie de provision pour tenir compte des difficultés de recouvrement auxquelles elles étaient susceptibles de donner lieu.


Les créances clients présentées dans le tableau de financement, ont été retenues pour leur valeur brute, conformément aux principes comptables.

Disponibilités

Les liquidités disponibles en banque ou en caisse ont été évaluées pour leur valeur nominale.

Achats

Les frais accessoires d'achat payés à des tiers n'ont pas été incorporés dans les comptes d'achat, mais ont été comptabilisés dans les différents comptes de charge correspondant à leur nature.



Immobilisations

Etat exprimé en euros


Valeurs brutes début d'exercice	Mouvements de l'exercice				Valeurs brutes au 30/06/2025
	Augmentations		Diminutions		
	Réévaluations	Acquisitions	Virt p.à p.	Cessions	

INCORPORELLES						
		Frais d'établissement et de développement				
	Autres					
	TOTAL IMMOBILISATIONS INCORPORELLES					

CORPORELLES						
		Terrains				
	Constructions sur sol propre sur sol d'autrui instal. agencement aménagement					
	Instal technique, matériel outillage industriels					
	Instal., agencement, aménagement divers					
	Matériel de transport					
	Matériel de bureau, mobilier					
	Emballages récupérables et divers					
	Immobilisations corporelles en cours					
	Avances et acomptes					
	TOTAL IMMOBILISATIONS CORPORELLES					

FINANCIERES						
		Participations évaluées en équivalence				
	Autres participations	1 849 349				1 849 349
	Autres titres immobilisés					
	Prêts et autres immobilisations financières					
	TOTAL IMMOBILISATIONS FINANCIERES	1 849 349				1 849 349

	TOTAL	1 849 349				1 849 349
--	--------------	-----------	--	--	--	-----------




Créances et Dettes

Etat exprimé en euros


		30/06/2025	1 an au plus	plus d'1 an
CREANCES	Créances rattachées à des participations			
	Prêts (1) (2)			
	Autres immobilisations financières			
	Clients douteux ou litigieux			
	Autres créances clients	812 385	812 385	
	Créances représentatives des titres prêtés			
	Personnel et comptes rattachés			
	Sécurité sociale et autres organismes sociaux			
	Impôts sur les bénéfices			
	Taxes sur la valeur ajoutée	15 997	15 997	
	Autres impôts, taxes versements assimilés			
	Divers			
	Groupe et associés (2)			
Débiteurs divers	1 056 761	1 056 761		
Charges constatées d'avances	3 408	3 408		
TOTAL DES CREANCES		1 888 551	1 888 551	
(1) Prêts accordés en cours d'exercice				
(1) Remboursements obtenus en cours d'exercice				
(2) Prêts et avances consentis aux associés (personnes physiques)				

		30/06/2025	1 an au plus	1 à 5 ans	plus de 5 ans
DETTES	Emprunts obligataires convertibles (1)				
	Autres emprunts obligataires (1)				
	Emp. dettes ets de crédit à 1an max. à l'origine (1)	263	263		
	Emp. dettes ets de crédit à plus 1an à l'origine (1)	266 686	69 717	196 969	
	Emprunts et dettes financières divers (1) (2)				
	Fournisseurs et comptes rattachés	7 355	7 355		
	Personnel et comptes rattachés	17 686	17 686		
	Sécurité sociale et autres organismes sociaux	17 679	17 679		
	Impôts sur les bénéfices	11 305	11 305		
	Taxes sur la valeur ajoutée	153 905	153 905		
	Obligations cautionnées				
	Autres impôts, taxes et assimilés	4 222	4 222		
	Dettes sur immobilisations et comptes rattachés				
	Groupe et associés (2)	1 190	1 190		
	Autres dettes	164 926	164 926		
Dettes représentatives de titres empruntés					
Produits constatés d'avance					
TOTAL DES DETTES		645 219	448 250	196 969	
(1) Emprunts souscrits en cours d'exercice					
(1) Emprunts remboursés en cours d'exercice		68 041			
(2) Emprunts dettes associés (personnes physiques)		1 190			



Produits à recevoir (avec détail)

Etat exprimé en euros	30/06/2025	30/06/2024	Variations	%
Créances rattachées à des participations				
Autres immobilisations financières				
Autres créances clients	230 002	141 245	88 757	62,84
Autres créances				
TOTAL	230 002	141 245	88 757	62,84



Charges à payer (avec détail)

Etat exprimé en euros	30/06/2025	30/06/2024	Variations	%
Emprunts obligataires convertibles				
Autres emprunts obligataires				
Emprunts et dettes auprès des établissements de crédit	1 040	1 107	(67)	-6,09
Emprunts et dettes financières divers				
Dettes fournisseurs et comptes rattachés	4 365	4 200	165	3,93
Dettes fiscales et sociales	12 943	10 084	2 859	28,35
Dettes fournisseurs d'immobilisation				
Autres dettes	87 860	46 267	41 593	89,90
TOTAL	106 207	61 658	44 549	72,25



Capital social

Etat exprimé en euros


30/06/2025

Nombre

Val. Nominale

Montant

		30/06/2025	Nombre	Val. Nominale	Montant
ACTIONS / PARTS SOCIALES	Du capital social début exercice		113 625,00	10,0000	1 136 250,00
	Emises pendant l'exercice				
	Remboursées pendant l'exercice				
	Du capital social fin d'exercice		113 625,00	10,0000	1 136 250,00



Variations des Capitaux Propres

Etat exprimé en euros

	Capitaux propres clôture 30/06/2024	Affectation du résultat N-1 ¹	Apports avec effet rétroactif	Variations en cours d'exercice ²	Capitaux propres clôture 30/06/2025
Capital social	1 136 250				1 136 250
Primes d'émission, de fusion, d'apport ...					
Ecart de réévaluation					
Réserve légale	60 188	17 395			77 583
Réserves statutaires ou contractuelles					
Réserves réglementées					
Autres réserves	1 155 362	330 502			1 485 863
Report à nouveau					
Résultat de l'exercice	347 897	(347 897)		442 839	442 839
Subventions d'investissement					
Provisions réglementées					
TOTAL	2 699 696			442 839	3 142 535

Date de l'assemblée générale

Dividendes attribués

¹ dont dividende provenant du résultat n-1

Capitaux propres à l'ouverture de l'exercice après affectation du résultat n-1 2 699 696

Capitaux propres à l'ouverture de l'exercice après apports avec effet rétroactif 2 699 696

² Dont variation dues à des modifications de structure au cours de l'exercice


Variation des capitaux propres au cours de l'exercice hors opérations de structure 442 839

Crédit-Bail

Etat exprimé en euros		Terrains	Constructions	Matériels et outillages	Autres	30/06/2025
VALEUR D'ORIGINE					88 368	88 368
AMORTISSEMENTS	Cumul exercices antérieurs					
	Dotation exercice					
	TOTAL					
REDEVANCES PAYEES	Cumul exercices antérieurs				47 400	47 400
	Redevances Exercice				24 435	24 435
	TOTAL				71 835	71 835
REDEV. RESTANT A PAYER	à 1 an au plus				24 435	24 435
	entre 1 et 5 ans				32 579	32 579
	à plus de 5 ans					
	TOTAL				57 014	57 014
VALEUR RESIDUELLE	à 1 an au plus					
	entre 1 et 5 ans				19 325	19 325
	à plus de 5 ans					
	TOTAL				19 325	19 325
MONTANT PRIS EN CHARGE DANS L'EXERCICE					25 770	25 770

Engagements financiers

Etat exprimé en euros	30/06/2025	Engagements financiers donnés	Engagements financiers reçus
Effets escomptés non échus			
Avals, cautions et garanties			
Engagements de crédit-bail			
Engagements en pensions, retraite et assimilés			
Autres engagements			
Cf. état Engagements financiers - Autres engagements		800 000	292 500
		800 000	292 500
Total des engagements financiers (1)		800 000	292 500
(1) Dont concernant :			
Les dirigeants			
Les filiales			
Les participations			
Les autres entreprises liées			



Détail - Autres engagements

Engagements financiers - Autres engagements	Engagements financiers donnés	Engagements financiers reçus
Pret CA 155 k€ / K du = 56 453,10 € => Cautionnement Solidaire GAUTHIER Akexandre à hauteur de Prêt CA 280 k€ / K du = 117 025,17 € => Nantissement des actions de la SAS La Grenouillère & Cautionnement Solidaire GAUTHIER Alexandre à hauteur de Prêt CDN 170 k€ / K du = 92 431,33 €		201 500 91 000
Prêt CIC 400 k€ chez SAS s/MER / K du = 247 181,20 € Caution solidaire SAS2603 à hauteur de Prêt CIC 400 k€ chez SAS s/MER / K du = 332 576,96 € Caution Solidaire SAS2603 à hauteur de	400 000 400 000	
Totalisation	800 000	292 500



