


Bordereau attestant l'exactitude des informations - PARIS - 7501 - Documents comptables (B-S) -
Dépôt le 26/03/2026 - 52621 - 2024 B 05351 - 441 022 084 - GH HOLDING

GH HOLDING
Société à responsabilité limitée au capital de 2 500 000 euros
Siège social : 21 boulevard Poissonnière
75002 PARIS
441 022 084 RCS PARIS



ASSEMBLÉE GÉNÉRALE ORDINAIRE ANNUELLE
DU 30 JUIN 2025

Proposition de la résolution d'affectation du résultat de l'exercice clos le 31 décembre 2024

DEUXIEME RÉOLUTION

L'Assemblée Générale approuve la proposition de la gérance et décide d'affecter le bénéfice de l'exercice clos le 31 décembre 2024 s'élevant à 597 835 euros de la manière suivante :

Bénéfice de l'exercice	597 835 euros
A la réserve légale	200 000 euros

Solde	417 835 euros

En totalité au compte « report à nouveau » qui s'élève ainsi à 1 829 499 euros.

Conformément à la loi, l'Assemblée Générale prend acte que les dividendes distribués au titre des trois exercices précédents ont été les suivants :


Exercice clos le 31/12/2021 : 143 000 euros
dividendes éligibles à l'abattement de 40 % : 143 000 euros

Exercice clos le 31/12/2022 : 143 000 euros
dividendes éligibles à l'abattement de 40 % : 143 000 euros


Exercice clos le 31/12/2023 : 143 000 euros
dividendes éligibles à l'abattement de 40 % : 143 000 euros

Vote de l'Assemblée Générale Ordinaire Annuelle du 6 MAI 2025

Cette résolution est adoptée à l'unanimité.

 **GH HOLDING**
SAS au capital de 2 000 000 €
21 boulevard Poissonnière - 75002 PARIS
SIRET : 441 022 084 00038

Certifié conforme
La Gérance



Désignation de l'entreprise SARL GII HOLDING		21 Boulevard Poissonnière		Néant <input type="checkbox"/>	
Adresse de l'entreprise		75002 PARIS		Durée de l'exercice en nombre de mois *	
SIRET		4 4 1 0 2 2 0 8 4 0 0 0 3 8		Durée de l'exercice précédent *	
				Exercice N clos le 31122024	
				Exercice N-1 clos le 31122023	
ACTIF		Brut 1		Amortissements-Provisions 2	
				Net 3	
				Net 4	
ACTIF IMMOBILISE	Immobilisations { Fonds commercial* incorporelles { Autres*	010	012		
		014	016		56 966
	Immobilisations corporelles*	028	030	16 666	20 587
	Immobilisations financières* (1)	040	042	6 273 675	4 739 797
	Total I (5)	044	048	6 310 928	16 666
ACTIF CIRCULANT	STOCKS Matières premières, approvisionnements, en cours de production *	050	052		
		060	062		
	Avances et acomptes versés sur commande	064	066		3 476
	Créances (2) { Clients et comptes rattachés* Autres* (3)	068	070	14 400	14 400
		072	074	30 023	30 023
	Valeurs mobilières de placement	080	082		
	Disponibilités	084	086	103 613	103 613
	Charges constatées d'avance *	092	094		30 000
	Total II	096	098	148 036	148 036
	Total général (I + II)	110	112	6 458 964	16 666
PASSIF				Exercice N NET 1	
				Exercice N-1 NET 2	
CAPITAUX PROPRES	Capital social ou individuel *	120		2 000 000	2 000 000
	Ecart de réévaluation	124		460 000	460 000
	Réserve légale	126		20 000	16 000
	Réserves réglementées*	130			
	Autres réserves (dont réserve relative à l'achat d'œuvres originales d'artistes vivants* 131)	132		50 000	50 000
	Report à nouveau	134		1 411 664	1 554 151
	Résultat de l'exercice	136		597 835	4 513
	Subventions d'investissement	137			
	Provisions réglementées	140			
Total I	142		4 539 499	4 084 664	
Provisions pour risques et charges	Total II	154			
DETTES (4)	Emprunts et dettes assimilées	156		1 895 176	855 636
	Avances et acomptes reçus sur commandes en cours	164			10 000
	Fournisseurs et comptes rattachés *	166		85	70 112
	Dettes fiscales et sociales (dont montant de la TVA 169) 7 538)	172		7 538	9 430
	Comptes courants d'associés	173			
	Autres dettes	175			
	Provisions constatées	174			
Total III	176		1 902 799	945 178	
Total général (I + II + III)	180		6 442 297	5 029 842	
REVOIS	(1) Dont immobilisations financières à moins d'un an	193	421 922	(4) Dont dettes à plus d'un an	195
	(2) Dont créances à plus d'un an	197		(5) Coût de revient des immobilisations acquises ou créées au cours de l'exercice *	182
	(3) Dont comptes courants d'associés débiteurs	199		Prix de vente hors TVA des immobilisations cédées au cours de l'exercice *	184

Formulaire obligatoire (article J62 septies A-bis du Code général des impôts)		Désignation de l'entreprise: SARL GH HOLDING		Exercice N clos le 31122024		Exercice N-1 clos le 31122023		Néant			
A - RÉSULTAT COMPTABLE											
PRODUITS D'EXPLOITATION	Ventes de marchandises *		209		210						
	Production vendue	bicns	} dont export et livraisons	215	214						
				} services *	} intracommunautaires	217	218	276 600	39 600		
	Production stockée * (Variation du stock en produits intermédiaires, produits finis et en cours de production)				222						
	Production immobilisée *				224						
Subventions d'exploitation reçues				226							
Autres produits				230	264		29 057				
Total des produits d'exploitation hors TVA (I)					232	276 864	68 657				
CHARGES D'EXPLOITATION	Achats de marchandises * (y compris droits de douane)			234							
	Variation de stock (marchandises) *			236							
	Achats de matières premières et autres approvisionnements* (y compris droits de douane)			238							
	Variation de stock (matières premières et approvisionnement)*			240							
	Autres charges externes* : (dont crédit bail : - mobilier :			242	129 679		29 655				
	Impôts, taxes et versements assimilés (dont taxe professionnelle CFE et CVAE *	243	925	244	2 487		4 569				
	Rémunérations du personnel *			250	183 800		80 000				
	Charges sociales (cf. renvoi 380 du 2033-D)			252	87 649		29 206				
	Dotations aux amortissements * (dont amortissement du fonds de commerce article 39, 1-2°, al 3 du CGI	255		254	79 494		21 184				
	Dotations aux provisions			256							
	Autres charges (dont provisions fiscales pour implantations commerciales à l'étranger * dont cotisations versées aux organisations syndicales et professionnelles	259	260	262	4						
	Total des charges d'exploitation (II)					264	483 113	164 615			
1 - RÉSULTAT D'EXPLOITATION (I - II)					270	(206 249)	(95 957)				
PRODUITS FINANCIERS DIVERS	Produits financiers (III)			280	876 474		104 895				
	Produits exceptionnels (IV)			290	279 944						
	Charges financières (V)			294	81 336		4 424				
	Charges exceptionnelles (VI)	347		300	270 998						
	Impôts sur les bénéfices * (VII)			306							
2 - BÉNÉFICE OU PERTE : Produits (I + III + IV) - Charges (II + V + VI + VII)					310	597 835	4 513				
B - RÉSULTAT FISCAL Reporter le bénéfice comptable col. 1, le déficit comptable col. 2					312	597 835	314				
RÉINTÉGRATIONS	Rémunérations et avantages personnels non déductibles*			316							
	Amortissements excédentaires (art. 39-4 C.G.I.) et autres amortissements non déductibles			318							
	Provisions non déductibles*			322							
	Impôts et taxes non déductibles * (cf page 7 de la notice 2033-NOT-SD)			324							
	Divers*, dont intérêts excédentaires des cptes-cets d'associés	247		330							
	écarts de valeurs liquidatives sur OPC*		248								
	Fraction des loyers à rembourser dans le cadre d'un crédit bail immobilier et de levée d'option (Part de loyers dispensée de réintégration (art. 239 sexies D)		249	251							
	Charges afférentes à l'activité relevant du régime optionnel de taxation au tonnage des entreprises de transport maritime			998							
	Résultat fiscal afférent à l'activité relevant du régime optionnel de taxation au tonnage des entreprises de transport maritime			999							
	Produits afférents à l'activité relevant du régime optionnel de taxation au tonnage des entreprises de transport maritime					997					
DÉDUCTIONS	Entreprises nouvelles (44 sexies)	986									
	Jeune entreprise innovante (44 sexies A)		989								
	Zone de revitalisation rurales (44 quinquies)			138							
	Bassins d'emploi à redynamiser (art. 44 duodécies)		991								
	ZFANG (44 quaterdecies)	345									
	Investissements et souscriptions outre-mer		344								
	Zone franche urbaine (44 octies A)	987									
	Zones de restructuration de la défense (44 septies)		127								
	Zone France Rurales Revitalisation (23 bis)			181							
	Déduction exceptionnelle (art 39 decies A)	346		655		641		841 450			
Déduction exceptionnelle (art 39 decies B)	643		645		647						
Déduction exceptionnelle (art 39 decies C)	648		649		990						
RÉSULTAT FISCAL AVANT IMPUTATION DES DÉFICITS ANTÉRIEURS					352		354	243 615			
Déficit de l'exercice reporté en arrière * (Entreprises I.S. seulement)					356						
Déficits antérieurs reportables : * 71.548 dont imputés sur le résultat :							360				
RÉSULTAT FISCAL APRÈS IMPUTATION DES DÉFICITS Bénéfice col 1 Déficit col 2					370		372	243 615			

* Des explications concernant cette rubrique sont données dans la notice 2033-N01.

Règles et Méthodes Comptables

Etat exprimé en euros

Les comptes annuels de l'exercice ont été élaborés et présentés conformément aux règles générales applicables en la matière et dans le respect du principe de prudence.

Le bilan de l'exercice présente un total de **6 442 297 euros**.

Le compte de résultat, présenté sous forme de liste, affiche un total **produits de 1 433 282 euros** et un total **charges de 835 447 euros**, dégageant ainsi un **résultat de 597 835 euros**.

L'exercice considéré débute le **01/01/2024** et finit le **31/12/2024**.
Il a une durée de **12 mois**.

Les conventions générales comptables ont été appliquées conformément aux hypothèses de base :

- continuité de l'exploitation.
- permanence des méthodes comptables d'un exercice à l'autre.
- indépendance des exercices.

La méthode de base retenue pour l'évaluation des éléments inscrits en comptabilité est la méthode des coûts historiques.

Aucun changement dans les méthodes d'évaluation et dans les méthodes de présentation n'a été apporté.

Les principales méthodes utilisées sont :

Immobilisations

Les immobilisations corporelles sont évaluées à leur coût d'acquisition (prix d'achat et frais accessoires, hors frais d'acquisition des immobilisations) ou à leur coût de production.

Les amortissements pour dépréciation sont calculés suivant le mode linéaire ou dégressif en fonction de la durée normale d'utilisation des biens.

Les éléments non amortissables de l'actif immobilisé sont inscrits pour leur valeur brute constituée par le coût d'achat hors frais accessoires. Lorsque la valeur d'inventaire est inférieure à la valeur brute, une provision pour dépréciation est constituée du montant de la différence.

Règles et Méthodes Comptables

Etat exprimé en euros

Stocks et en cours

Les matières et marchandises ont été évaluées à leur coût d'acquisition (prix d'achat et frais accessoires).

Les produits en cours de production ont été évalués à leur coût de production.

Une provision pour dépréciation des stocks égale à la différence entre la valeur brute et le cours du jour ou la valeur de réalisation déduction faite des frais proportionnels de vente, est effectuée lorsque cette valeur brute est supérieure.

Créances et dettes

Les créances et les dettes ont été évaluées pour leur valeur nominale.

Les créances ont, le cas échéant, été dépréciées par voie de provision pour tenir compte des difficultés de recouvrement auxquelles elles étaient susceptibles de donner lieu.

Les créances clients présentées dans le tableau de financement, ont été retenues pour leur valeur brute, conformément aux principes comptables.

Disponibilités

Les liquidités disponibles en banque ou en caisse ont été évaluées pour leur valeur nominale.

Achats

Les frais accessoires d'achat payés à des tiers n'ont pas été incorporés dans les comptes d'achat, mais ont été comptabilisés dans les différents comptes de charge correspondant à leur nature.

Immobilisations - Amortissements

Etat exprimé en euros

IMMOBILISATIONS	Valeur brute des immobilisations au début d'exercice	Augmentations	Diminutions	Valeur brute des immobilisations au 31/12/2024
Fonds commercial				
Autres immobilisations incorporelles	58 427		58 427	
Terrains				
Constructions				
Installations techniques, matériel outillage industriels				
Installations générales, agencements et divers				
Matériel de transport	90 405		61 351	29 054
Autres immobilisations corporelles		8 200		8 200
Immobilisations financières	4 739 797	1 778 922	245 044	6 273 675
TOTAL GENERAL	4 888 629	1 787 122	364 822	6 310 928

AMORTISSEMENTS	Montant des amortissements au début d'exercice	Augmentations Dotations	Diminutions Reprises	Montant des amortissements au 31/12/2024
Fonds commercial				
Autres immobilisations incorporelles	1 461	56 966	58 427	
Terrains				
Constructions				
Installations techniques, matériel outillage industriels				
Installations générales, agencements et divers				
Matériel de transport	29 536	22 285	35 397	16 423
Autres immobilisations corporelles		243		243
TOTAL GENERAL	30 997	79 494	93 824	16 666

Créances et Dettes

Etat exprimé en euros

		31/12/2024	1 an au plus	plus d'1 an
CREANCES	Créances rattachées à des participations	296 441	296 441	
	Prêts	80 000	80 000	
	Autres immobilisations financières	45 481	45 481	
	Clients douteux ou litigieux			
	Autres créances clients	14 400	14 400	
	Créances représentatives des titres prêtés			
	Personnel et comptes rattachés			
	Sécurité sociale et autres organismes sociaux			
	Impôts sur les bénéfices			
	Taxes sur la valeur ajoutée	23	23	
	Autres impôts, taxes versements assimilés			
	Divers			
	Groupe et associés			
	Débiteurs divers	30 000	30 000	
	Charges constatées d'avances			
		TOTAL DES CREANCES	466 344	466 344
	Prêts accordés en cours d'exercice			
	Remboursements obtenus en cours d'exercice			
	Prêts et avances consentis aux associés (personnes physiques)			

		31/12/2024	1 an au plus	1 à 5 ans	plus de 5 ans
DETTES	Emprunts obligataires convertibles				
	Autres emprunts obligataires				
	Emprunts dettes ets de crédit à 1 an max. à l'origine				
	Emprunts dettes ets de crédit à plus 1 an à l'origine	1 895 176	298 358	1 520 384	76 435
	Emprunts et dettes financières divers				
	Fournisseurs et comptes rattachés	85	85		
	Personnel et comptes rattachés				
	Sécurité sociale et autres organismes sociaux				
	Impôts sur les bénéfices				
	Taxes sur la valeur ajoutée	7 538	7 538		
	Obligations cautionnées				
	Autres impôts, taxes et assimilés				
	Dettes sur immobilisations et comptes rattachés				
	Groupe et associés				
	Autres dettes				
Dette représentative de titres empruntés					
Produits constatés d'avance					
	TOTAL DES DETTES	1 902 799	305 981	1 520 384	76 435
	Emprunts souscrits en cours d'exercice	1 256 814			
	Emprunts remboursés en cours d'exercice	217 274			
	Emprunts dettes associés (personnes physiques)				

Charges à payer

Etat exprimé en euros

31/12/2024

Total des Charges à payer	
---------------------------	--

Provisions

Etat exprimé en euros

		Début exercice	Augmentations	Diminutions	31/12/2024
PROVISIONS REGLEMEENTEES	Reconstruction gisements miniers et pétroliers				
	Provisions pour investissement				
	Provisions pour hausse des prix				
	Provisions pour amortissements dérogatoires				
	Provisions fiscales pour prêts d'installation				
	Provisions autres				
	PROVISIONS REGLEMEENTEES				
PROVISIONS POUR RISQUES ET CHARGES	Pour litiges				
	Pour garanties données aux clients				
	Pour pertes sur marchés à terme				
	Pour amendes et pénalités				
	Pour pertes de change				
	Pour pensions et obligations similaires				
	Pour impôts				
	Pour renouvellement des immobilisations				
	Provisions pour gros entretien et grandes révisions				
	Pour chges sociales et fiscales sur congés à payer				
	Autres				
	PROVISIONS POUR RISQUES ET CHARGES				
PROVISIONS POUR DEPRECIATION	Sur immobilisations				
	<ul style="list-style-type: none"> incorporelles corporelles des titres mis en équivalence titres de participation autres immo. financières 				
	Sur stocks et en-cours				
	Sur comptes clients				
	Autres				
	PROVISIONS POUR DEPRECIATION				
TOTAL GENERAL					
Dont dotations et reprises					
<ul style="list-style-type: none"> - d'exploitation - financières - exceptionnelles 					
Titres mis en équivalence : montant de la dépréciation à la clôture de l'exercice calculée selon les règles prévues à l'article 39-1.5e du C.G.I.					