

**V.O DESIGN**  
**Société par actions simplifiée**  
**au capital de 7 500 euros**  
**Siège social : Lieu dit la Baccade,**  
**32130 CAZAUX SAVES**  
**805 170 495 RCS AUCH**

**ASSEMBLÉE GÉNÉRALE ORDINAIRE ANNUELLE**  
**DU 30 JUIN 2025**

**Résolution d'affectation du résultat de l'exercice clos le 31 décembre 2024**

**DEUXIÈME RÉOLUTION**

L'Assemblée Générale décide d'imputer la perte de l'exercice clos le 31 décembre 2024 s'élevant à 28 953,77 euros en totalité au compte « autres réserves », s'élevant ainsi à 409 396,77 euros.

Conformément à la loi, l'Assemblée Générale prend acte qu'aucune distribution de dividende n'a été effectuée au titre des trois derniers exercices.

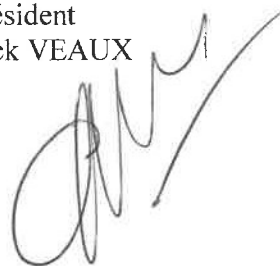
**Cette résolution est adoptée à l'unanimité des voix des associés.**

**QUATRIÈME RÉOLUTION**

L'Assemblée Générale donne tous pouvoirs au Président et au porteur d'une copie ou d'un extrait du procès-verbal des délibérations pour remplir toutes formalités légales consécutives à l'adoption des résolutions qui précèdent.

**Cette résolution est adoptée à l'unanimité des voix des associés.**

Certifié conforme  
Le Président  
Cédrick VEAUX



Désignation de l'entreprise		SAS VO DESIGN		Lieu Dit Baccade		Néant <input type="checkbox"/>	
Adresse de l'entreprise		32130 CAZAUX SAVES		Durée de l'exercice en nombre de mois *		12	
SIRET		8 0 5 1 7 0 4 9 5 0 0 0 1 6		Durée de l'exercice précédent *		12	
				Exercice N clos le 31122024		Exercice N-1 clos le 31122023	
<b>ACTIF</b>		Brut 1		Amortissements-Provisions 2		Net 3	
						Net 4	
ACTIF IMMOBILISE	Immobilisations { Fonds commercial* incorporelles { Autres*	010		012			
		014		016			
	Immobilisations corporelles*	028	31 597	030	23 615	7 982	13 368
	Immobilisations financières* (1)	040	578 400	042		578 400	578 400
	<b>Total I (5)</b>	044	<b>609 997</b>	048	<b>23 615</b>	<b>586 382</b>	<b>591 768</b>
STOCKS	Matières premières, approvisionnements, en cours de production *	050		052			
	Marchandises *	060		062			
ACTIF CIRCULANT	Avances et acomptes versés sur commandes	064		066			
	Créances { Clients et comptes rattachés* (2) { Autres* (3)	068	38 899	070		38 899	36 394
		072	594 378	074		594 378	279 275
	Valeurs mobilières de placement	080		082			
	Disponibilités	084	13 648	086		13 648	270 116
	Charges constatées d'avance *	092		094			
<b>Total II</b>	096	<b>646 925</b>	098		<b>646 925</b>	<b>585 785</b>	
<b>Total général (I + II)</b>	110	<b>1 256 923</b>	112	<b>23 615</b>	<b>1 233 308</b>	<b>1 177 553</b>	
<b>PASSIF</b>				Exercice N NET		Exercice N-1 NET	
				1		2	
CAPITAUX PROPRES	Capital social ou individuel *	120		120	7 500	7 500	7 500
	Ecart de réévaluation	124		124			
	Réserve légale	126		126	1 000	1 000	1 000
	Réserves réglementées*	130		130			
	Autres réserves (dont réserve relative à l'achat d'œuvres originales d'artistes vivants*)	131	131	132	438 351	320 128	320 128
	Report à nouveau	134		134			
	Résultat de l'exercice	136		136	(28 954)	118 223	118 223
	Subventions d'investissement	137		137			
	Provisions réglementées	140		140			
<b>Total I</b>	142		142	<b>417 897</b>	<b>446 851</b>	<b>446 851</b>	
<b>Total II</b>	154		154				
DETTES (4)	Emprunts et dettes assimilées	156		156	707 406	646 291	646 291
	Avances et acomptes reçus sur commandes en cours	164		164			
	Fournisseurs et comptes rattachés *	166		166	7 452	14 874	14 874
	Dettes fiscales et sociales (dont montant de la TVA	169	169	172	46 747	62 878	62 878
	Comptes courants d'associés	173		173	17 727	6 660	6 660
	Autres dettes	175		175	36 079		
	Produits constatés d'avance	174		174			
<b>Total III</b>	176		176	<b>815 411</b>	<b>730 702</b>	<b>730 702</b>	
<b>Total général (I + II + III)</b>	180		180	<b>1 233 308</b>	<b>1 177 553</b>	<b>1 177 553</b>	
RENOUVELLEMENTS	(1) Dont immobilisations financières à moins d'un an	193	400	(4) Dont dettes à plus d'un an	195	47 603	47 603
	(2) Dont créances à plus d'un an	197		(5) Coût de revient des immobilisations acquises ou créées au cours de l'exercice *	182		
	(3) Dont comptes courants d'associés débiteurs	199	22 583	Prix de vente hors TVA des immobilisations cédées au cours de l'exercice *	184		

Formulaire obligatoire (article 302 septies A-bis du Code général des impôts)		Désignation de l'entreprise: <b>SAS VO DESIGN</b>		Néant			
A - RÉSULTAT COMPTABLE		Exercice N clos le <b>31122024</b>		Exercice N-1 clos le <b>31122023</b>			
PRODUITS D'EXPLOITATION	Ventes de marchandises *		209	210			
	Production vendue	{ biens services *	dont export et livraisons intracommunautaires	215	214		
				217	218	198 200	223 778
	Production stockée * (Variation du stock en produits intermédiaires, produits finis et en cours de production)				222		
	Production immobilisée *				224		
	Subventions d'exploitation reçues				226		
Autres produits			4 696	230	2 344		
Total des produits d'exploitation hors TVA (I)				232	202 896	226 122	
CHARGES D'EXPLOITATION	Achats de marchandises * (y compris droits de douane)			234			
	Variation de stock (marchandises) *			236			
	Achats de matières premières et autres approvisionnements* (y compris droits de douane)			238			
	Variation de stock (matières premières et approvisionnement)*			240			
	Autres charges externes* : (dont crédit bail : - mobilier : ..... - immobilier : .....)			242	81 116	77 395	
	Impôts, taxes et versements assimilés (dont taxe professionnelle CFE et CVAE *)	243	454	244	8 244	8 404	
	Rémunérations du personnel *			250	135 234	117 434	
	Charges sociales (cf. renvoi 380 du 2033-D)			252	58 577	54 705	
	Dotations aux amortissements * (dont amortissement du fonds de commerce article 39, 1-2°, al.3 du CGI)	255		254	5 386	5 199	
	Dotations aux provisions			256			
	Autres charges { dont provisions fiscales pour implantations commerciales à l'étranger * dont cotisations versées aux organisations syndicales et professionnelles	259	260	262	16	28	
Total des charges d'exploitation (II)				264	288 573	263 165	
1 - RÉSULTAT D'EXPLOITATION (I - II)				270	(85 677)	(37 042)	
PRODUITS FINANCIERS	Produits financiers (III)			280	82 583	166 205	
	Produits exceptionnels (IV)			290		5 625	
	Charges financières (V)			294	25 657	11 909	
	Charges exceptionnelles	Dont amortissement des souscriptions dans des PME innovantes (art 217 octies)	347		300	203	4 656
		Dont amortissement exceptionnel de 25% des constructions nouvelles (art 39 quinquies D)	348				
	Impôts sur les bénéfices * (VII)			306			
2 - BÉNÉFICE OU PERTE : Produits (I + III + IV) - Charges (II + V + VI + VII)				310	(28 954)	118 223	
<b>B - RÉSULTAT FISCAL</b> Reportez le bénéfice comptable col. 1, le déficit comptable col. 2				312	314	28 954	
RÉINTÉGRATIONS	Rémunérations et avantages personnels non déductibles*			316			
	Amortissements excédentaires (art. 39-4 C.G.I.) et autres amortissements non déductibles			318	237		
	Provisions non déductibles*			322			
	Impôts et taxes non déductibles * (cf page 7 de la notice 2033-NOT-SD)			324	793		
	Divers*, dont intérêts excédentaires des cptes-cts d'associés	247		330	3 090		
	Fraction des loyers à réintégrer dans le cadre d'un crédit bail immobilier et de levée d'option (Part de loyers dispensée de réintégration (art. 239 sexies D))	249		251			
	Charges afférentes à l'activité relevant du régime optionnel de taxation au tonnage des entreprises de transport maritime			998			
	Résultat fiscal afférent à l'activité relevant du régime optionnel de taxation au tonnage des entreprises de transport maritime			999			
	Produits afférents à l'activité relevant du régime optionnel de taxation au tonnage des entreprises de transport maritime				997		
DÉDUCTIONS	Entreprises nouvelles (44. sexies)	986					
	Jeune entreprise innovante (44. sexies A)	989					
	Bassins d'emploi à redynamiser (art. 44 duodecies)	991					
	ZFA NG (44 quaterdecies)	345					
	Zone franche urbaine (44 octies A)	987					
	Créance due au report en arrière du déficit	346					
	Dédution exceptionnelle (art 39 decies A)	643					
Dédution exceptionnelle (art 39 decies B)	645						
Dédution exceptionnelle (art 39 decies C)	647						
Dédution exceptionnelle (art 39 decies D)	648						
Dédution exceptionnelle (art 39 decies E)	649						
Dédution exceptionnelle (art 39 decies F)	641						
Dédution exceptionnelle (art 39 decies G)	643						
Dédution exceptionnelle (art 39 decies H)	649						
Dédution exceptionnelle (art 39 decies I)	641						
Dédution exceptionnelle (art 39 decies J)	647						
Déductions exceptionnelles (art. 39 decies K)	641						
Déductions exceptionnelles (art. 39 decies L)	641						
Déductions exceptionnelles (art. 39 decies M)	641						
Déductions exceptionnelles (art. 39 decies N)	641						
Déductions exceptionnelles (art. 39 decies O)	641						
Déductions exceptionnelles (art. 39 decies P)	641						
Déductions exceptionnelles (art. 39 decies Q)	641						
Déductions exceptionnelles (art. 39 decies R)	641						
Déductions exceptionnelles (art. 39 decies S)	641						
Déductions exceptionnelles (art. 39 decies T)	641						
Déductions exceptionnelles (art. 39 decies U)	641						
Déductions exceptionnelles (art. 39 decies V)	641						
Déductions exceptionnelles (art. 39 decies W)	641						
Déductions exceptionnelles (art. 39 decies X)	641						
Déductions exceptionnelles (art. 39 decies Y)	641						
Déductions exceptionnelles (art. 39 decies Z)	641						
RÉSULTAT FISCAL AVANT IMPUTATION DES DÉFICITS ANTÉRIEURS				352	354	84 833	
Bénéfice col. 1							
Déficit col. 2							
DÉFICITS	Déficit de l'exercice reporté en arrière * (Entreprises I.S. seulement)			356			
	Déficits antérieurs reportables : * ..... 66 602 ..... dont imputés sur le résultat :				360		
RÉSULTAT FISCAL APRÈS IMPUTATION DES DÉFICITS				370	372	84 833	
Bénéfice col. 1							
Déficit col. 2							

\* Des explications concernant cette rubrique sont données dans la notice 2033-NOT.

## Etats financiers au 31/12/2024

---

### Annexes

---

# Règles et Méthodes Comptables

Les comptes annuels de l'exercice ont été élaborés et présentés conformément aux règles générales applicables en la matière et dans le respect du principe de prudence.

Le bilan de l'exercice présente un total de **1 233 308** euros.

Le compte de résultat, présenté sous forme de liste, affiche un total **produits** de **285 479** euros et un total **charges** de **314 433** euros, dégageant ainsi un **résultat** de **-28 954** euros.

L'exercice considéré débute le **01/01/2024** et finit le **31/12/2024**.  
Il a une durée de **12** mois.

## Faits caractéristiques de l'exercice

Il n'y a pas d'évènement significatif sur l'exercice du 31/12/2024.

## Règles et méthodes comptables

PCG art. 833-1, 833-2/1

Les comptes sociaux de la société sont établis conformément aux règles et principes comptables généralement admis en France selon les dispositions du plan comptable général (Règl. ANC 2014-03 relatif au PCG).

Les conventions comptables d'établissement et de présentation des comptes sociaux ont été appliquées dans le respect du principe de prudence, conformément aux hypothèses de base suivantes :

- continuité de l'exploitation,
- permanence des méthodes comptables d'un exercice à l'autre,
- indépendance des exercices.

La méthode de base retenue pour l'évaluation des éléments inscrits en comptabilité est la méthode du coût historique.

Seules sont exprimées les informations significatives.

## Immobilisations incorporelles

PCG art. 833-3/1 à 833-3/3 et 833-5/4

Ce poste comprend pour l'essentiel :

- les logiciels comptabilisés à leur coût d'acquisition ou à leur coût de production,
- les fonds commerciaux acquis
- les frais de développement qui sont immobilisés s'ils satisfont aux conditions précises d'activation.

# Immobilisations

	Valeurs brutes début d'exercice	Mouvements de l'exercice				Valeurs brutes au 31/12/2024
		Augmentations		Diminutions		
		Réévaluations	Acquisitions	Virt p.à p.	Cessions	
INCORPORELLES	Frais d'établissement et de développement					
	Autres					
	<b>TOTAL IMMOBILISATIONS INCORPORELLES</b>					
CORPORELLES	Terrains					
	Constructions sur sol propre sur sol d'autrui instal. agencement aménagement	6 054				6 054
	Instal technique, matériel outillage industriels	1 283				1 283
	Instal., agencement, aménagement divers	19 487				19 487
	Matériel de transport	4 773				4 773
	Matériel de bureau, mobilier					
	Emballages récupérables et divers					
	<b>TOTAL IMMOBILISATIONS CORPORELLES</b>	<b>31 597</b>				<b>31 597</b>
FINANCIERES	Participations évaluées en équivalence					
	Autres participations	578 000				578 000
	Autres titres immobilisés					
	Prêts et autres immobilisations financières	400				400
<b>TOTAL IMMOBILISATIONS FINANCIERES</b>	<b>578 400</b>				<b>578 400</b>	
<b>TOTAL</b>	<b>609 997</b>				<b>609 997</b>	

--	--	--	--	--	--	--


# Amortissements

	Amortissements début d'exercice	Mouvements de l'exercice		Amortissements au 31/12/2024
		Dotations	Diminutions	
<b>INCORPORELLES</b>				
Frais d'établissement et de développement				
Fonds commercial				
Autres immobilisations incorporelles				
<b>TOTAL IMMOBILISATIONS INCORPORELLES</b>				
<b>CORPORELLES</b>				
Terrains				
Constructions sur sol propre sur sol d'autrui instal. agencement aménagement	1 250	639		1 889
Instal technique, matériel outillage industriels	295	257		552
Autres Instal., agencement, aménagement divers				
Matériel de transport	12 920	3 897		16 818
Matériel de bureau, mobilier	3 764	593		4 357
Emballages récupérables et divers				
<b>TOTAL IMMOBILISATIONS CORPORELLES</b>	<b>18 229</b>	<b>5 386</b>		<b>23 615</b>
<b>TOTAL</b>	<b>18 229</b>	<b>5 386</b>		<b>23 615</b>

	Ventilation des mouvements affectant la provision pour amortissements dérogatoires						Mouvement net des amortisse- ment à la fin de l'exercice
	Dotations			Reprises			
	Différentiel de durée et autres	Mode dégressif	Amort. fiscal exceptionnel	Différentiel de durée et autres	Mode dégressif	Amort. fiscal exceptionnel	
Frais d'établissement et de développement							
Fonds commercial							
Autres immobilisations incorporelles							
<b>TOTAL IMMOB INCORPORELLES</b>							
Terrains							
Constructions sur sol propre sur sol d'autrui instal, agencement, aménag.							
Instal. technique matériel outillage industriels							
Instal générales Agencet a ménagt divers							
Matériel de transport							
Matériel de bureau, Informatique, mobilier							
Emballages récupérables, divers							
<b>TOTAL IMMOB CORPORELLES</b>							
Frais d'acquisition de titres de participation							
<b>TOTAL</b>							
<b>TOTAL GENERAL NON VENTILE</b>							


## Charges à payer (avec détail)

	31/12/2024	31/12/2023	Variations	%
Emprunts obligataires convertibles				
Autres emprunts obligataires				
Emprunts et dettes auprès des établissements de crédit				
Emprunts et dettes financières divers	15 562	5 808	9 753	167,9
Dettes fournisseurs et comptes rattachés	2 160	1 980	180	9,09
Dettes fiscales et sociales	10 979	10 243	736	7,18
Dettes fournisseurs d'immobilisation				
Autres dettes	36 079		36 079	
<b>TOTAL</b>	<b>64 779</b>	<b>18 031</b>	<b>46 748</b>	<b>259,2</b>



## Produits à recevoir (avec détail)

	31/12/2024	31/12/2023	Variations	%
Créances rattachées à des participations				
Autres immobilisations financières				
Autres créances clients	38 899	36 394	2 506	6,88
Autres créances	22 583		22 583	
<b>TOTAL</b>	<b>61 482</b>	<b>36 394</b>	<b>25 088</b>	<b>68,94</b>



## Créances et Dettes

		31/12/2024	1 an au plus	plus d'1 an
CREANCES	Créances rattachées à des participations			
	Prêts (1) (2)			
	Autres immobilisations financières	400	400	
	Clients douteux ou litigieux			
	Autres créances clients	38 899	38 899	
	Créances représentatives des titres prêtés			
	Personnel et comptes rattachés			
	Sécurité sociale et autres organismes sociaux			
	Impôts sur les bénéfices			
	Taxes sur la valeur ajoutée	701	701	
	Autres impôts, taxes versements assimilés			
	Divers			
Groupe et associés (2)	590 552	590 552		
Débiteurs divers	3 125	3 125		
Charges constatées d'avances				
<b>TOTAL DES CREANCES</b>		<b>633 677</b>	<b>633 677</b>	
(1)	Prêts accordés en cours d'exercice			
(1)	Remboursements obtenus en cours d'exercice			
(2)	Prêts et avances consentis aux associés (personnes physiques)			

		31/12/2024	1 an au plus	1 à 5 ans	plus de 5 ans
DETTES	Emprunts obligataires convertibles (1)				
	Autres emprunts obligataires (1)				
	Emp. dettes ets de crédit à 1an max. à l'origine (1)				
	Emp. dettes ets de crédit à plus 1an à l'origine (1)	525 711	478 108	47 603	
	Emprunts et dettes financières divers (1)(2)				
	Fournisseurs et comptes rattachés	7 452	7 452		
	Personnel et comptes rattachés	8 838	8 838		
	Sécurité sociale et autres organismes sociaux	24 163	24 163		
	Impôts sur les bénéfices				
	Taxes sur la valeur ajoutée	9 971	9 971		
	Obligations cautionnées				
	Autres impôts, taxes et assimilés	3 775	3 775		
	Dettes sur immobilisations et comptes rattachés				
	Groupe et associés (2)	199 422	199 422		
	Autres dettes	36 079	36 079		
	Dettes représentative de titres empruntés				
Produits constatés d'avance					
<b>TOTAL DES DETTES</b>		<b>815 411</b>	<b>767 808</b>	<b>47 603</b>	
(1)	Emprunts souscrits en cours d'exercice	150 000			
(1)	Emprunts remboursés en cours d'exercice	27 773			
(2)	Emprunts dettes associés (personnes physiques)	17 727			

## Capital social

	31/12/2024	Nombre	Val. Nominale	Montant
ACTIONS / PARTS SOCIALES	Du capital social début exercice	7 500,00	1,0000	7 500,00
	Emises pendant l'exercice			
	Remboursées pendant l'exercice			
	Du capital social fin d'exercice	7 500,00	1,0000	7 500,00

--

## Filiales et participations

	31/12/2024	Capitaux propres	Quote-part détenue en pourcentage	Résultat du dernier exercice clos
<b>A. Renseignements détaillés</b>				
<b>1. Filiales (Plus de 50 %)</b>				
SAS 2B DESIGN		359 916	100,00	(149 062)
SARL LE MOULIN		(128 300)	80,00	(111 280)
<b>2. Participations (10 à 50 %)</b>				
<b>B. Renseignements globaux</b>				
<b>1. Filiales non reprises en A.</b>				
a) françaises				
b) étrangères				
<b>2. Participations non reprises en A.</b>				
a) françaises				
b) étrangères				

--