

Bordereau attestant l'exactitude des informations - ANGERS - 4901 - Documents comptables (B-S) - Dépôt le 05/03/2026 - 3645 - 2010 B 00176 - 452 517 931 - G / AUDIT

G/AUDIT

Société par actions simplifiée au capital de 250 000 euros

Siège social : 140 avenue Victor Chatenay,

49100 ANGERS

452 517 931 RCS Angers

ASSEMBLÉE GÉNÉRALE ORDINAIRE ANNUELLE
DU 11 DECEMBRE 2025

PROPOSITION DE LA RESOLUTION D'AFFECTATION
DU RESULTAT DE L'EXERCICE CLOS LE 30 SEPTEMBRE 2025

DEUXIÈME RÉOLUTION

L'Assemblée Générale décide d'affecter le bénéfice de l'exercice clos le 30 septembre 2025 s'élevant à 812 746,94 euros de la manière suivante :

au compte « autres réserves »

812 746,94 euros

Vote de l'Assemblée Générale Ordinaire Annuelle du 15 décembre 2025

Cette résolution est adoptée à l'unanimité des voix des associés.

Certifié conforme
La Présidente
Sébastien BRAULT
Société HSB EXPERTISE





Sébastien BRAULT
Komla KONUDEA
Céline THUILLIER
Gabrielle METIVIER
Lucie GUITTON

*Experts-Comptables
Commissaires aux Comptes*

SAS G - AUDIT

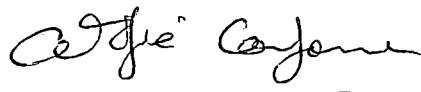

Activités comptables

140 Avenue VICTOR CHATENAY

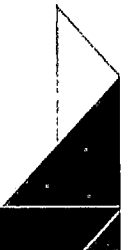
49100 ANGERS

ETATS FINANCIERS

du 01/10/2024 au 30/09/2025

- ▶ **ANGERS** 140, avenue Victor Chatenay - 49100 Angers
- ▶ **ST-BARTHÉLEMY D'ANJOU** 5 bis, rue de Champfleur - 49124 St Barthélemy d'Anjou
- ▶ **VIHIERS** 35, place Charles de Gaulle - Vihiers - 49310 Lys Haut Layon
- ▶ **MONTFAUCON** 20, place des Halles - Montfaucon - 49230 Sevreimoine



Bilan Actif

		30/09/2025			30/09/2024
		Brut	Amort. et Dépréc.	Net	Net
	Capital souscrit non appelé (I)				
ACTIF IMMOBILISE	IMMOBILISATIONS INCORPORELLES				
	Frais d'établissement				
	Frais de développement				
	Concessions brevets droits similaires	8 974	8 974		
	Fonds commercial (1)				
	Autres immobilisations incorporelles				
	Avances et acomptes				
	IMMOBILISATIONS CORPORELLES				
	Terrains				
	Constructions				
	Installations techniques, mat. et outillage indus.				
	Autres immobilisations corporelles				
	Immobilisations en cours				
Avances et acomptes					
IMMOBILISATIONS FINANCIERES (2)					
Participations évaluées selon mise en équival.					
Autres participations	2 189 981		2 189 981	2 189 981	
Créances rattachées à des participations					
Autres titres immobilisés	14 168		14 168	14 168	
Prêts					
Autres immobilisations financières					
	TOTAL (II)	2 213 122	8 974	2 204 149	2 204 149
ACTIF CIRCULANT	STOCKS ET EN-COURS				
	Matières premières, approvisionnements				
	En-cours de production de biens				
	En-cours de production de services				
	Produits intermédiaires et finis				
	Marchandises				
	Avances et Acomptes versés sur commandes				
	CREANCES (3)				
	Créances clients et comptes rattachés	162 728	26 315	136 413	351 028
	Autres créances	194 746		194 746	265 003
Capital souscrit appelé, non versé					
VALEURS MOBILIERES DE PLACEMENT	699 997		699 997	450 000	
DISPONIBILITES	208 917		208 917	168 687	
COMPTES DE REGULARISATION	Charges constatées d'avance	10 392		10 392	7 243
	TOTAL (III)	1 276 779	26 315	1 250 464	1 241 961
	Frais d'émission d'emprunt à étaler (IV)				
Primes de remboursement des obligations (V)					
Ecart de conversion actif (VI)					
	TOTAL ACTIF (I à VI)	3 489 901	35 289	3 454 613	3 446 109

(1) dont droit au bail

(2) dont immobilisations financières à moins d'un an

(3) dont créances à plus d'un an

Bilan Passif

		30/09/2025	30/09/2024
Capitaux Propres	Capital social ou individuel	250 000	250 000
	Primes d'émission, de fusion, d'apport ...		
	Ecarts de réévaluation		
	RESERVES		
	Réserve légale	25 000	25 000
	Réserves statutaires ou contractuelles		
	Réserves réglementées		
	Autres réserves	1 625 832	1 253 961
	Report à nouveau		
	Résultat de l'exercice	812 747	820 766
Subventions d'investissement			
Provisions réglementées			
	Total des capitaux propres	2 713 579	2 349 728
Autres fonds propres	Produits des émissions de titres participatifs		
	Avances conditionnées		
	Total des autres fonds propres		
Provisions	Provisions pour risques		
	Provisions pour charges		
	Total des provisions		
DETTES (1)	DETTES FINANCIERES		
	Emprunts obligataires convertibles		
	Autres emprunts obligataires		
	Emprunts dettes auprès des établissements de crédit (2)	347	234
	Emprunts et dettes financières divers (3)	452 567	776 072
	Avances et acomptes reçus sur commandes en cours		
	DETTES D'EXPLOITATION		
	Dettes fournisseurs et comptes rattachés	37 232	79 204
	Dettes fiscales et sociales	216 293	240 141
	DETTES DIVERSES		
Dettes sur immobilisations et comptes rattachés			
Autres dettes	34 594	731	
Produits constatés d'avance (1)			
	Total des dettes	741 034	1 096 382
	Ecarts de conversion passif		
	TOTAL PASSIF	3 454 613	3 446 109
	Résultat de l'exercice exprimé en centimes	812 746,94	820 766,10
(1)	Dettes et produits constatés d'avance à moins d'un an	741 034	1 096 382
(2)	Dont concours bancaires courants, et soldes créditeurs de banques et CCP	347	234
(3)	Dont emprunts participatifs		

Compte de Résultat ^{1/2}

				30/09/2025	30/09/2024
		France	Exportation	12 mois	12 mois
PRODUITS D'EXPLOITATION	Ventes de marchandises				
	Production vendue (Biens)				
	Production vendue (Services et Travaux)	1 280 772		1 280 772	1 236 297
	Montant net du chiffre d'affaires	1 280 772		1 280 772	1 236 297
	Production stockée				
	Production immobilisée				
	Subventions d'exploitation			417	5 500
	Reprises sur provisions et amortissements, transfert de charges			13 488	12 991
	Autres produits			39	29
Total des produits d'exploitation (1)				1 294 715	1 254 818
CHARGES D'EXPLOITATION	Achats de marchandises				
	Variation de stock				
	Achats de matières et autres approvisionnements				
	Variation de stock				
	Autres achats et charges externes			260 120	258 116
	Impôts, taxes et versements assimilés			7 437	7 289
	Salaires et traitements			525 785	518 345
	Charges sociales du personnel			212 278	204 000
	Cotisations personnelles de l'exploitant				
	Dotations aux amortissements :				
	- sur immobilisations				
	- charges d'exploitation à répartir				
	Dotations aux dépréciations :				
- sur immobilisations					
- sur actif circulant				2 722	
Dotations aux provisions					
Autres charges			10 771	1 274	
Total des charges d'exploitation (2)				1 016 392	991 746
RESULTAT D'EXPLOITATION				278 324	263 072

Compte de Résultat ^{2/2}

		30/09/2025	30/09/2024
RESULTAT D'EXPLOITATION		278 324	263 072
Opéra. comm.	Bénéfice attribué ou perte transférée		
	Perte supportée ou bénéfice transféré		
PRODUITS FINANCIERS	De participations (3)	599 952	629 950
	D'autres valeurs mobilières et créances d'actif immobilisé (3)	298	354
	Autres intérêts et produits assimilés (3)	3 705	1 575
	Reprises sur provisions et dépréciations et transferts de charges		
	Différences positives de change		
	Produits nets sur cessions de valeurs mobilières de placement		
Total des produits financiers		603 954	631 879
CHARGES FINANCIERES	Dotations aux amortissements, aux dépréciations et aux provisions		
	Intérêts et charges assimilées (4)	10 588	14 963
	Différences négatives de change		
	Charges nettes sur cessions de valeurs mobilières de placement		
Total des charges financières		10 588	14 963
RESULTAT FINANCIER		593 366	616 916
RESULTAT COURANT AVANT IMPOTS		871 690	879 988
PRODUITS EXCEPTIONNELS	Sur opérations de gestion		
	Sur opérations en capital		
	Reprises sur provisions et dépréciations et transferts de charges		
Total des produits exceptionnels			
CHARGES EXCEPTIONNELLES	Sur opérations de gestion		
	Sur opérations en capital		
	Dotations aux amortissements, aux dépréciations et aux provisions		
Total des charges exceptionnelles			
RESULTAT EXCEPTIONNEL			
PARTICIPATION DES SALARIES IMPOTS SUR LES BENEFICES		58 943	59 222
TOTAL DES PRODUITS		1 898 670	1 886 697
TOTAL DES CHARGES		1 085 923	1 065 931
RESULTAT DE L'EXERCICE		812 747	820 766
(1) dont produits afférents à des exercices antérieurs			
(2) dont charges afférentes à des exercices antérieurs			
(3) dont produits concernant les entreprises liées			
(4) dont intérêts concernant les entreprises liées		10 588	14 963

Détail du Compte de Résultat

	01/10/2024 30/09/2025	12 mois	01/10/2023 30/09/2024	12 mois	Variations	%
Cvae	88	0,01	119	0,01	(31)	-26,05
Salaires et traitements	525 785	41,05	518 345	41,93	7 440	1,44
Salaires	514 611	40,18	507 597	41,06	7 014	1,38
Cp + rtt	(1 749)	-0,14	4 048	0,33	(5 796)	-143,2
Provision hs	1 156	0,09	930	0,08	226	24,25
Primes pouvoir achat	11 767	0,92	5 770	0,47	5 997	103,93
Charges sociales du personnel	212 278	16,57	204 000	16,50	8 278	4,06
Cot. urssaf	145 867	11,39	137 153	11,09	8 714	6,35
Cot. retraite	36 955	2,89	34 235	2,77	2 720	7,95
Cot.caisses ret. cavec	4 597	0,36	4 426	0,36	170	3,85
Cot. prévoyance	6 931	0,54	6 884	0,56	47	0,68
Cot. mutuelle	4 309	0,34	4 500	0,36	(191)	-4,24
Prov. charges s/ cp + rtt	(12)		1 708	0,14	(1 720)	-100,7
Charges s/ hs	571	0,04	120	0,01	451	376,07
Cot développement paritarisme	204	0,02	139	0,01	65	46,63
Oeuvres sociales salariés	2 123	0,17	2 196	0,18	(73)	-3,32
Tickets restaurants	10 733	0,84	12 640	1,02	(1 906)	-15,08
Dotations aux provisions sur actif circulant			2 722	0,22	(2 722)	-100,0
Dotat. prov.créances douteuses			2 722	0,22	(2 722)	-100,0
Autres charges de gestion courante	10 771	0,84	1 274	0,10	9 497	745,44
Pertes s/ créanc. irrécouvr.	10 766	0,84	1 267	0,10	9 499	749,95
Charges divers.gestion courant	5		7		(3)	-36,49
Résultat d'exploitation	278 324	21,73	263 072	21,28	15 252	5,80
Total des produits financiers	603 954	47,16	631 879	51,11	(27 925)	-4,42
Produits financiers de participations	599 952	46,84	629 950	50,95	(29 998)	-4,76
Dividendes geo conseils	599 952	46,84	629 950	50,95	(29 998)	-4,76
Produits autres valeurs mob. & créances actif imm.	298	0,02	354	0,03	(57)	-16,00
Int parts sociales	298	0,02	354	0,03	(57)	-16,00
Autres intérêts et produits assimilés	3 705	0,29	1 575	0,13	2 130	135,20
Revenus autres créances commerciales	503	0,04	883	0,07	(380)	-43,03
Intérêts cat bppo	3 202	0,25	692	0,06	2 510	362,74
Total des charges financières	10 588	0,83	14 963	1,21	(4 375)	-29,24
Intérêts et charges assimilées	10 588	0,83	14 963	1,21	(4 375)	-29,24
Intérêts c/ct géo conseils	10 588	0,83	14 963	1,21	(4 375)	-29,24
Résultat financier	593 366	46,33	616 916	49,90	(23 550)	-3,82
Résultat courant avant impôts	871 690	68,06	879 988	71,18	(8 298)	-0,94
Total des produits exceptionnels						
Total des charges exceptionnelles						
Résultat exceptionnel						

Détail du Compte de Résultat

	01/10/2024 30/09/2025	12 mois	01/10/2023 30/09/2024	12 mois	Variations	%
Impôts sur les bénéfices	58 943	4,60	59 222	4,79	(279)	-0,47
Impôts sur les bénéfices	70 373	5,49	60 272	4,88	10 101	16,76
Réduction d'impôt mécénat	(11 430)	-0,89	(1 050)	-0,08	(10 380)	-988,5
Résultat de l'exercice	812 747	63,46	820 766	66,39	(8 019)	-0,98

Règles et Méthodes Comptables

Les comptes annuels de l'exercice ont été élaborés et présentés conformément aux règles générales applicables en la matière et dans le respect du principe de prudence.

Le bilan de l'exercice présente un total de **3 454 613** euros.

Le compte de résultat, présenté sous forme de liste, affiche un total **produits** de **1 898 670** euros et un total **charges** de **1 085 923** euros, dégageant ainsi un **résultat** de **812 747** euros.

L'exercice considéré débute le **01/10/2024** et finit le **30/09/2025**.
Il a une durée de **12** mois.

Les conventions générales comptables ont été appliquées conformément aux hypothèses de base :

- continuité de l'exploitation.
- permanence des méthodes comptables d'un exercice à l'autre.
- indépendance des exercices.

La méthode de base retenue pour l'évaluation des éléments inscrits en comptabilité est la méthode des coûts historiques.

Immobilisations

Les immobilisations sont évaluées à leur coût d'acquisition (prix d'achat et frais accessoires) minoré des remises, rabais et escomptes obtenus.

Amortissements

Les amortissements sont calculés selon le mode linéaire ou dégressif (fiscal) en fonction de la durée normale d'utilisation du bien.

§ Immobilisations non décomposables : conformément aux mesures de simplifications pour les PME, ces immobilisations sont amorties sur la durée d'usage fiscalement admise.

§ Immobilisations décomposables : si les éléments d'un actif ont des durées d'utilisations différentes, chaque élément est comptabilisé séparément et un plan d'amortissement propre à chacun est retenu.

La dépréciation des immobilisations est évaluée par l'entité à chaque clôture, au moyen de test de dépréciation effectué dès qu'existe un indice de perte de valeur.

Stocks et en cours

Les matières et marchandises ont été évaluées à leur coût d'acquisition (prix d'achat et frais accessoires).

Les produits en cours de production ont été évalués à leur coût de production.

Une provision pour dépréciation des stocks égale à la différence entre la valeur brute et le cours du jour ou la valeur de réalisation déduction faite des frais proportionnels de vente, est effectuée lorsque cette valeur brute est supérieure.

Créances et dettes

Les créances et les dettes ont été évaluées pour leur valeur nominale.

Les créances ont, le cas échéant, été dépréciées par voie de provision pour tenir compte des difficultés de recouvrement auxquelles elles étaient susceptibles de donner lieu.

Les créances clients présentées dans le tableau de financement, ont été retenues pour leur valeur brute, conformément aux principes comptables.

Disponibilités

Les liquidités disponibles en banque ou en caisse ont été évaluées pour leur valeur nominale.

Achats

Les frais accessoires d'achat payés à des tiers n'ont pas été incorporés dans les comptes d'achat, mais ont été comptabilisés dans les différents comptes de charge correspondant à leur nature.

Intégration fiscale et identité de la société Mère

La société G/AUDIT est la société Mère d'un groupe formé d'elle-même et de la SARL GEO CONSEILS.
Le résultat d'ensemble est soumis au régime de l'intégration fiscale depuis le 1er Janvier 2010.

Règles et Méthodes Comptables

Engagement pris en matière de retraite

Les engagements de retraite ont été évalués à 23 975 € (hors cotisations sociales) mais n'ont pas été comptabilisés.

Ils ont été calculés selon la méthode ANC 2021 en tenant compte des caractéristiques suivantes :

Paramètres économiques :

- \$ Taux de progression des salaires : 2 % pour toutes les catégories
- \$ Taux d'actualisation : 3.82 %

Paramètres sociaux :

- \$ Age de départ à la retraite : 64 ans
- \$ Taux de rotation du personnel : 2% pour les cadres et les non cadres
- \$ Taux de charges patronales : 44.96% pour les cadres et 31.77 % pour les non cadres

Paramètres techniques :

- \$ Table de mortalité réglementaire : Insee 2018-2020
- \$ Modalités de départ à la retraite : départ volontaire
- \$ Convention collective des Experts Comptables

Immobilisations

	Valeurs brutes début d'exercice	Mouvements de l'exercice			Valeurs brutes au 30/09/2025
		Réévaluations	Acquisitions	Diminutions Virt p.à p. Cessions	
INCORPORELLES	Frais d'établissement et de développement				
	Autres	8 974			8 974
	TOTAL IMMOBILISATIONS INCORPORELLES	8 974			8 974
CORPORELLES	Terrains				
	Constructions sur sol propre sur sol d'autrui instal. agencet aménagement				
	Instal technique, matériel outillage industriels				
	Instal., agencement, aménagement divers				
	Matériel de transport				
	Matériel de bureau, mobilier				
	Emballages récupérables et divers				
	Immobilisations corporelles en cours Avances et acomptes				
TOTAL IMMOBILISATIONS CORPORELLES					
FINANCIERES	Participations évaluées en équivalence				
	Autres participations	2 189 981			2 189 981
	Autres titres immobilisés	14 168			14 168
	Prêts et autres immobilisations financières				
TOTAL IMMOBILISATIONS FINANCIERES	2 204 149			2 204 149	
TOTAL	2 213 122			2 213 122	

Amortissements

		Amortissements début d'exercice	Mouvements de l'exercice		Amortissements au 30/09/2025
			Dotations	Diminutions	
INCORPORELLES	Frais d'établissement et de développement				
	Fonds commercial				
	Autres immobilisations incorporelles	8 974			8 974
	TOTAL IMMOBILISATIONS INCORPORELLES	8 974			8 974
CORPORELLES	Terrains				
	Constructions sur sol propre				
	sur sol d'autrui				
	instal. agencement aménagement				
	Instal technique, matériel outillage industriels				
	Autres Instal., agencement, aménagement divers				
	Matériel de transport				
	Matériel de bureau, mobilier				
Emballages récupérables et divers					
	TOTAL IMMOBILISATIONS CORPORELLES				
TOTAL		8 974			8 974

	Ventilation des mouvements affectant la provision pour amortissements dérogatoires						
	Dotations				Reprises		Mouvement net des amortisse- ment à la fin de l'exercice
	Différentiel de durée et aut	Mode dégressif	Amort. fiscal exceptionnel	Différentiel de durée et aut	Mode dégressif	Amort. fiscal exceptionnel	
Frais d'établissement et de développement							
Fonds commercial							
Autres immobilisations incorporelles							
TOTAL IMMOB INCORPORELLES							
Terrains							
Constructions sur sol propre							
sur sol d'autrui							
instal, agencement, aménag.							
Instal. technique matériel outillage industriels							
Instal générales Agencet aménagt divers							
Matériel de transport							
Matériel de bureau, informatique, mobilier							
Emballages récupérables, divers							
TOTAL IMMOB CORPORELLES							
Frais d'acquisition de titres de participation							
TOTAL							
TOTAL GENERAL NON VENTILE							

Provisions

		Début exercice	Augmentations	Diminutions	30/09/2025
PROVISIONS REGLEMENTEES	Reconstruction gisements miniers et pétroliers				
	Provisions pour investissement				
	Provisions pour hausse des prix				
	Provisions pour amortissements dérogatoires				
	Provisions fiscales pour prêts d'installation				
	Provisions autres				
PROVISIONS REGLEMENTEES					
PROVISIONS POUR RISQUES ET CHARGES	Pour litiges				
	Pour garanties données aux clients				
	Pour pertes sur marchés à terme				
	Pour amendes et pénalités				
	Pour pertes de change				
	Pour pensions et obligations similaires				
	Pour impôts				
	Pour renouvellement des immobilisations				
	Provisions pour gros entretien et grandes révisions				
	Pour chges sociales et fiscales sur congés à payer Autres				
PROVISIONS POUR RISQUES ET CHARGES					
PROVISIONS POUR DEPRECIATION	Sur immobilisations { incorporelles corporelles des titres mis en équivalence titres de participation autres immo. financières				
	Sur stocks et en-cours				
	Sur comptes clients	39 803		13 488	26 315
	Autres				
	PROVISIONS POUR DEPRECIATION	39 803		13 488	26 315
TOTAL GENERAL		39 803		13 488	26 315
Dont dotations et reprises { - d'exploitation - financières - exceptionnelles			13 488		
Titres mis en équivalence : montant de la dépréciation à la clôture de l'exercice calculée selon les règles prévues à l'article 39-1.5e du C.G.I.					