ABM TRANS'ALP

Société par actions simplifiée au capital de 37 700 euros
Siège social : ZAC des Césardes – 10 Rue des Frères Montgolfier
SEYNOD 74600 ANNECY

481 760 171 RCS ANNECY

EXTRAIT DU PROCES-VERBAL

DE L'ASSEMBLEE GENERALE ORDINAIRE ANNUELLE DU 27 JANVIER 2026

(Exercice clos le 30 septembre 2025)

Troisième résolution

L'assemblée générale décide d'affecter le résultat de l'exercice, soit un bénéfice net comptable de 404 520,07 euros, de la manière suivante :

Bénéfice de l'exercice 404 520,07 euros

A titre de dividendes aux associés 200 000,00 euros

- ✓ *Soit pour les 435 actions de catégorie A :*
  - *un dividende prioritaire de 126,437 euros par action plafonné à 55 000 euros,*
  - *et un dividende de 65,51-- euros par action, soit un montant de 28 500 euros,*
  - ➢ *soit un dividende global de 83 500 euros*
- ✓ *Soit pour les 1 015 actions de de catégorie B :*
  - *un dividende prioritaire de 49,261 euros par action plafonné à 50 000 euros,*
  - *et un dividende de 65,51-- euros par action, soit un montant de 66 500 euros,*
  - ➢ *soit un dividende global de 116 500 euros*

Le solde au compte « autres réserves » 204 520,07 euros

Le dividende est payable au siège social à compter de ce jour.

Il est précisé que le montant des revenus distribués éligibles à l'abattement de 40 % prévu au 2e du 3 de l'article 158 du CGI est égal au montant du dividende global, soit la somme de 200 000 euros.

Conformément à l'article 243 bis du CGI, l'assemblée générale prend acte que les sommes distribuées à titre de dividendes, au titre des trois précédents exercices, ont été les suivantes :

Exercice	Montant du dividende à verser	Montant éligible à l'abattement de 40 %	Montant non éligible
Exercice clos le 30.09.2022	105 000 euros	105 000 euros	-
Exercice clos le 30.09.2023	105 000 euros	105 000 euros	-

Exercice clos le 30.09.2024	105 000 euros	105 000 euros	-

Cette résolution est adoptée à l'unanimité.

Pour extrait
Certifié conforme
Le Président



Pour copie certifiée conforme,
Le président,

Actif			Au 30/09/2025 Montant brut	Amort. ou Prov.	Montant net	Au 30/09/2024
Capital souscrit non appelé						
Actif immobilisé	Immobilisations incorporelles	Frais d'établissement				
		Frais de développement				
		Concessions, brevets et droits similaires	11 740	11 740		
		Fonds commercial (1)				
		Autres immobilisations incorporelles				
		Immobilisations incorporelles en cours				
		Avances et acomptes				
		TOTAL	11 740	11 740		
	Immobilisations corporelles	Terrains				
		Constructions				
		Inst. techniques, mat. out. industriels	572 396	476 065	96 331	141 966
		Autres immobilisations corporelles	6 846 769	5 484 575	1 362 194	1 195 368
		Immobilisations en cours				
		Avances et acomptes				
		TOTAL	7 419 165	5 960 640	1 458 525	1 337 334
	Immobilisations financières(2)	Participations évaluées par équivalence				
		Autres participations	26 048		26 048	26 048
		Créances rattachées à des participations				
		Titres immob. de l'activité de portefeuille				
		Autres titres immobilisés				
		Prêts				
		Autres immobilisations financières	35 137		35 137	12 732
		TOTAL	61 185		61 185	38 780
		Total de l'actif immobilisé	**7 492 091**	**5 972 380**	**1 519 710**	**1 376 114**
Actif circulant	Stocks	Matières premières, approvisionnements				
		En cours de production de biens				
		En cours de production de services				
		Produits intermédiaires et finis				
		Marchandises				
		TOTAL				
	Avances et acomptes versés sur commandes					
	Créances(3)	Clients et comptes rattachés	1 964 811		1 964 811	2 065 159
		Autres créances	82 848		82 848	176 758
		Capital souscrit et appelé, non versé				
		TOTAL	2 047 660		2 047 660	2 241 917
	Divers	Valeurs mobilières de placement (dont actions propres :)				
		Instruments de trésorerie				
		Disponibilités	879 935		879 935	459 845
		TOTAL	879 935		879 935	459 845
Charges constatées d'avance			117 942		117 942	102 286
		Total de l'actif circulant	**3 045 538**		**3 045 538**	**2 804 049**
Frais d'émission d'emprunts à étaler Primes de remboursement des emprunts Écarts de conversion actif						
		TOTAL DE L'ACTIF	**10 537 629**	**5 972 380**	**4 565 249**	**4 180 163**
Renvois : (1) Dont droit au bail (2) Dont part à moins d'un an (brut) des immobilisations financières (3) Dont créances à plus d'un an (brut)					35 137	12 732

Clause de réserve de propriété	Immobilisations	Stocks	Créances clients

Edité à partir de Pappyrus

RYDGE Éclairer Entreprendre Réussir

Bilan passif

ABM Trans'Alp

	Passif	Au 30/09/2025	Au 30/09/2024
Capitaux propres	Capital (dont versé : 37 700)	37 700	37 700
	Primes d'émission, de fusion, d'apport		
	Ecarts de réévaluation		
	Ecarts d'équivalence		
	Réserves		
	Réserve légale	3 770	3 770
	Réserves statutaires		
	Réserves réglementées		
	Autres réserves	1 046 151	965 580
	Report à nouveau		
	Résultats antérieurs en instance d'affectation		
	Résultat de la période (bénéfice ou perte)	404 520	185 571
	Situation nette avant répartition	1 492 141	1 192 621
	Subvention d'investissement		
	Provisions réglementées		
	Total	**1 492 141**	**1 192 621**
Aut. fonds propres	Titres participatifs		
	Avances conditionnées		
	Total		
Provisions	Provisions pour risques	21 727	
	Provisions pour charges		
	Total	**21 727**	
Dettes	Emprunts et dettes assimilées		
	Emprunts obligataires convertibles		
	Autres emprunts obligataires		
	Emprunts et dettes auprès des établissements de crédit (2)	1 498 948	1 493 424
	Emprunts et dettes financières divers (3)	1 950	1 950
	Total	**1 500 899**	**1 495 375**
	Avances et acomptes reçus sur commandes (1)		5 000
	Dettes fournisseurs et comptes rattachés	796 530	778 347
	Dettes fiscales et sociales	753 951	707 227
	Dettes sur immobilisations et comptes rattachés		
	Autres dettes		1 591
	Instruments de trésorerie		
	Total	**1 550 481**	**1 487 166**
	Produits constatés d'avance		
	Total des dettes et des produits constatés d'avance	3 051 380	2 987 541
	Écarts de conversion passif		
	TOTAL DU PASSIF	**4 565 249**	**4 180 163**
	Crédit-bail immobilier		
	Crédit-bail mobilier	5 163 852	6 121 641
	Effets portés à l'escompte et non échus		
	Dettes et produits constatés d'avance, sauf (1), à plus d'un an	976 520	
	à moins d'un an	2 074 860	2 982 541
	Renvois : (2) dont concours bancaires courants et soldes créditeurs de banques		
	(3) dont emprunts participatifs		

Edité à partir de Cloop V5.40.0

RYDGE Éclairer Entreprendre Réussir

Compte de résultat

ABM Trans'Alp

Pour copie certifiée conforme,
Le président,

			France	Exportation	Du 01/10/2024 Au 30/09/2025 12 mois	Du 01/10/2023 Au 30/09/2024 12 mois
Produits d'exploitation (1)	Ventes de marchandises					
	Production vendue : - Biens					
	- Services		10 327 693		10 327 693	9 206 967
	Chiffre d'affaires net		10 327 693		10 327 693	9 206 967
	Production stockée					
	Production immobilisée					
	Produits nets partiels sur opérations à long terme					
	Subventions d'exploitation					
	Reprises sur amortissements et provisions, transferts de charges				309 758	248 312
	Autres produits				7 096	383
		Total			10 644 548	9 455 663
Charges d'exploitation (2)	Marchandises	Achats				
		Variation de stocks				
	Matières premières et autres approvisionnements	Achats				
		Variation de stocks				
	Autres achats et charges externes (3)				6 913 921	6 453 038
	Impôts, taxes et versements assimilés				71 303	59 641
	Salaires et traitements				1 621 824	1 593 444
	Charges sociales				841 794	757 712
	Dotations d'exploitation	• sur immobilisations		amortissements	650 368	846 482
				provisions		
		• sur actif circulant				
		• pour risques et charges			21 727	
	Autres charges				171 558	4 334
		Total			10 292 498	9 714 654
		Résultat d'exploitation	A		352 050	-258 990
Opér. commun	Bénéfice attribué ou perte transférée		B			
	Perte supportée ou bénéfice transféré		C			
Produits financiers	Produits financiers de participations (4)					
	Produits financiers d'autres valeurs mobilières de placement et créances d'actif immobilisé (4)					
	Autres intérêts et produits assimilés (4)				3 178	2 855
	Reprises sur provisions, transferts de charges					
	Différences positives de change				8	33
	Produits nets sur cessions de valeurs mobilières de placement					
		Total			3 187	2 888
Charges financières	Dotations financières aux amortissements et provisions					
	Intérêts et charges assimilées (5)				46 323	36 497
	Différences négatives de change				386	746
	Charges nettes sur cessions de valeurs mobilières de placement					
		Total			46 710	37 243
		Résultat financier	D		-43 523	-34 355
	RÉSULTAT COURANT AVANT IMPÔT (± A ± B - C ± D)		E		308 527	-293 345

Edité à partir de Loup V5 4000

Compte de résultat

			Du 01/10/2024 Au 30/09/2025 12 mois	Du 01/10/2023 Au 30/09/2024 12 mois
Produits exceptionnels	Produits exceptionnels sur opérations de gestion			
	Produits exceptionnels sur opérations en capital		120 870	480 000
	Reprises sur provisions et transferts de charge			
		Total	120 870	480 000
Charges exceptionnelles	Charges exceptionnelles sur opérations de gestion		18 056	1 083
	Charges exceptionnelles sur opérations en capital		820	
	Dotations exceptionnelles aux amortissements et provisions			
		Total	18 876	1 083
Résultat exceptionnel		F	101 993	478 916
Participation des salariés aux résultats		G		
Impôt sur les bénéfices		H	6 000	
BÉNÉFICE OU PERTE (± E ± F - G - H)			**404 520**	**185 571**

(1) Dont	produits d'exploitation afférents à des exercices antérieurs		
	incidence après impôt des corrections d'erreurs		
(2) Dont	charges d'exploitation afférentes à des exercices antérieurs		
	incidence après impôt des corrections d'erreurs		
(3) Y compris	- redevances de crédit-bail mobilier		
	- redevances de crédit-bail immobilier	2 298 616	2 145 294
(4) Dont produits concernant les entités liées			
(5) Dont intérêts concernant les entités liées			

Edité à partir de Loop V5.40.0

Pour copie certifiée conforme,
Le président,

Annexe

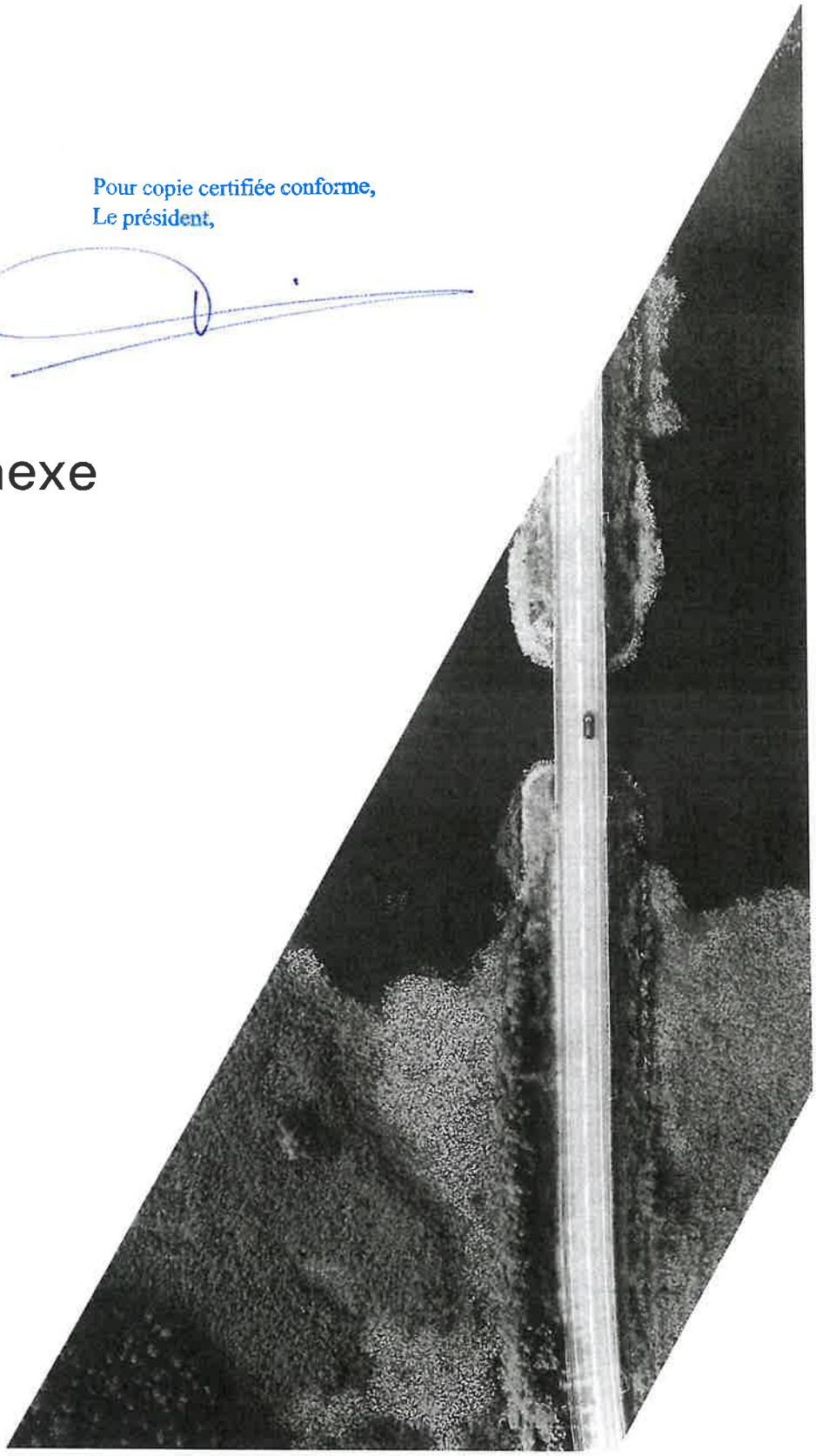

RYDGE Conseil, Société par actions simplifiée et société d'expertise comptable, inscrite au Tableau de l'Ordre à Paris sous le n°14 00024167 01, au capital social de 1.016.638 €, ayant son siège social sis 2 Avenue Gambetta Tour Eqho92066 Paris La Défense Cedex, immatriculée au Registre National des Entreprises le numéro 903309 490 (RCS Nanterre).

SAS ABM Trans'Alp

Annexe de base aux comptes de l'exercice clos-le 30/09/2025

Table des matières

1. Faits caractéristiques de l'exercice 2
1.1. Evénements principaux 2
1.2. Principes, règles et méthodes comptables 2
2. Informations relatives au bilan 2
2.1. Actif 2
2.1.1. Immobilisations incorporelles 2
2.1.2. Immobilisations corporelles 3
2.1.2.1. Principaux mouvements de l'exercice 3
2.1.3. Immobilisations financières 3
2.1.4. Produits à recevoir 4
2.1.5. Créances 5
2.2. Passif 6
2.2.1. Capitaux propres 6
2.2.1.1. Tableau de variation des capitaux propres 6
2.2.1.2. Capital 6
2.2.2. Provisions pour risques et charges 7
2.2.3. Dettes financières et autres dettes 8
2.2.4. Charges à payer 9
3. Informations relatives au compte de résultat 9
4. Autres informations 10
4.1. Effectif 10
4.2. Rémunération des commissaires aux comptes 10
4.3. Engagements pris en matière de crédit-bail 11
4.4. Engagements hors bilan 12
4.5. Consolidation des comptes 12

1. Faits caractéristiques de l'exercice

1.1. Evénements principaux

Aucun événement ni élément significatif ne sont survenus au cours de l'exercice.

1.2. Principes, règles et méthodes comptables

Les comptes annuels ont été arrêtés conformément aux dispositions du code de commerce et du règlement 2014-03 de l'ANC et des règlements ANC n°2015-06 et 2016-07.

Les conventions générales comptables ont été appliquées dans le respect du principe de prudence, conformément aux hypothèses de base : continuité de l'exploitation, permanence des méthodes comptables d'un exercice à l'autre, indépendance des exercices, conformément aux règles générales d'établissement et de présentation des comptes annuels.

Ces comptes annules ont été arrêtés le 05/12/2025 par le dirigeant de la société.

2. Informations relatives au bilan

2.1. Actif

2.1.1. Immobilisations incorporelles

Les immobilisations incorporelles sont évaluées à leur coût d'acquisition, après déduction des rabais, remises et escomptes de règlement ou à leur coût de production.

Une dépréciation est comptabilisée quand la valeur actuelle d'un actif est inférieure à la valeur nette comptable.

2.1.2. Immobilisations corporelles

2.1.2.1. Principaux mouvements de l'exercice

	Augmentations		Diminutions	
	Réévaluation	Acquisition Apports Virements	Virements poste à poste	Cessions rebuts
Installations techniques, matériel et outillage industriels	-	12 180	-	54 365
Installations générales, agencements, aménagements divers	-	-	-	-
Matériel de transport	-	760 200	-	42 515
Matériel de bureau et informatique, mobilier	-	-	-	-
Emballages récupérables et divers	-	-	-	-
Immobilisations corporelles en cours	-	-	-	-
Avances et acomptes	-	-	-	-

2.1.3. Immobilisations financières

	Augmentations		Diminutions	
	Réévaluation	Acquisition apports Virements	Virement poste à poste	Cessions Rebuts
Participations évaluées par équivalence	-	-	-	-
Titres de participation (y compris évaluées par équivalence. ci-dessus)	-	-	-	-
Créances rattachées à des participations	-	-	-	-
Autres titres immobilisés	-	-	-	-
Prêts et autres immobilisations financières	-	24 755	-	1 755

2.1.4. Produits à recevoir

Libellés	Montant
INTÉRÊTS COURUS	
Immobilisations financières	-
Participations groupe	-
Participations Hors groupe	-
Clients	-
Associés	-
Valeurs mobilières de placements	-
AUTRES PRODUITS	
Factures à établir	-
RRR à obtenir, avoirs à recevoir	7 663
Personnel	-
Sécurité sociale	1 518
Etat	-
Divers	901
TOTAL	**10 082**

2.1.5. Créances

Les créances sont valorisées à leur valeur nominale. Une dépréciation est pratiquée lorsque la valeur d'inventaire est inférieure à la valeur comptable.

	ÉTAT DES CRÉANCES		Montant brut	A 1 an au plus	A plus d'un an
DE L'ACTIF IMMOBILISE	Créances rattachées à des participations		-	-	-
	Prêts		-	-	-
	Autres immobilisations financières		35 137	35 137	-
DE L'ACTIF CIRCULANT	Clients douteux ou litigieux		-	-	-
	Autres créances clients		1 964 812	1 964 812	-
	Créance représentative des titres prêtés ou remis en garantie		-	-	-
	Personnel et comptes rattachés		-	-	-
	Sécurité sociale et autres organismes sociaux		2 082	2 082	-
	État et autres collectivités publiques	Impôt sur les bénéfices	6 000	6 000	-
		Taxe sur la valeur ajoutée	66 202	66 202	-
		Autres impôts, taxes et versement assimilés	-	-	-
		Divers	-	-	-
	Groupes et associés		-	-	-
	Débiteur divers		8 564	8 564	-
Charges constatées d'avance			117 942	117 942	-
		TOTAL	2 200 740	2 200 740	-

2.2. Passif

2.2.1. Capitaux propres

2.2.1.1. Tableau de variation des capitaux propres

Libellés	N-1	+	-	N
Capital	37 700	-	-	37 700
Primes, réserves et écarts	969 350	80 571	-	1 049 921
Report à nouveau	-	-	-	-
Résultat	185 571	404 520	185 571	404 520
Subventions d'investissement	-	-	-	-
Provisions réglementées	-	-	-	-
Autres	-	-	-	-
TOTAL	1 192 621	485 091	185 571	1 492 142

Suite à l'assemblée générale ordinaire du 28/02/2025 le résultat du 30/09/2024 de 185,6K€ a été affecté pour 105 K€ en dividendes et le solde de 80,5 K€ en « Autres Réserves ».

2.2.1.2. Capital

Le capital est composé de 1 450 actions de 26 euros de valeur nominale.

Il n'y a pas eu de changement au cours de l'exercice.

2.2.2. Provisions pour risques et charges

Nature des provisions	Début exercice 1	Dotations exercice 2	Reprises exercice 3	Fin exercice 4
Litiges	-	21 727	-	21 727
Garanties données clients	-	-	-	-
Pertes marchés à terme	-	-	-	-
Amendes et pénalités	-	-	-	-
Pertes de change	-	-	-	-
Pensions et obligations similaires	-	-	-	-
Impôts	-	-	-	-
Renouvellement immobilisation	-	-	-	-
Gros. Entretiens	-	-	-	-
Ch. Soc. Fisc. / congés à payer	-	-	-	-
Autres Provisions pour risques et charges	-	-	-	-
TOTAL	-	21 727	-	21 727

2.2.3. Dettes financières et autres dettes

	Montant brut	A 1 an au plus	A + d'1 an et 5 ans au +	A + de 5 ans
Emprunts obligataires convertibles	-	-	-	-
Autres emprunts obligataires	-	-	-	-
Emprunts et dettes établissement de crédit				
- A 1 an max à l'origine	-	-	-	-
- A + d'1 à l'origine	1 328 146	351 626	883 436	93 085
Emprunts et dettes financières Divers	-	-	-	-
Fournisseur et comptes rattachés	796 530	796 530	-	-
Personnel et comptes rattachés	179 776	179 776	-	-
Sécurité sociales et autres organismes	145 015	145 015	-	-
Impôts sur les bénéfices	-	-	-	-
TVA	409 011	409 011	-	-
Obligations cautionnées	-	-	-	-
Autres impôts et taxes	20 149	20 149	-	-
Dettes sur immobilisation Et comptes rattachés	-	-	-	-
Groupe et associés	1 951	1 951	-	-
Autres dettes	-	-	-	-
Dettes titres empruntés ou rem. Garant	170 802	170 802	-	-
Produits constatés d'avance	-	-	-	-
TOTAL	**3 051 381**	**2 074 861**	**883 436**	**93 085**

2.2.4. Charges à payer

Libellés	Montant
CONGES A PAYER	
Congés provisionnés	-
Charges sociales provisionnées	-
Charges fiscales provisionnées	-
INTERETS COURUS	
Emprunts et dettes assimilées	2 055
Dettes part. groupes	-
Dettes part. hors groupes	-
Dettes sociétés en participation	-
Fournisseurs	-
Associés	-
Banques	-
Concours bancaires courants	-
AUTRES CHARGES	
Factures à recevoir	42 403
RRR à accorder, avoirs à établir	-
Participation des salariés	-
Personnel	38 474
Sécurité sociale	2 109
Autres charges fiscales	17 607
Divers	-
TOTAL	102 647

3. Informations relatives au compte de résultat

	France	Export et communautaire	Total
Ventes marchandises	-	-	-
Production vendues : - Biens - Services	- 10 327 694	- -	- 10 327 694
Chiffre d'affaires net	10 327 694	-	10 327 694

4. Autres informations

4.1. Effectif

	Personnel salarié	Personnel mis à disposition
Cadres	1	
Agents de maîtrise et Techniciens	4	
Ouvriers	42	
Total	47	

4.2. Rémunération des commissaires aux comptes

	CAC
Au titre de la mission de contrôle légal des comptes	10 600
Au titre des conseils et prestations de services entrant dans les diligences directement liées à la mission de contrôle légal	
Honoraires totaux	10 600

4.3. Engagements pris en matière de crédit-bail

	Terrains	Constructions	Installations matériels outillages	Autres	Total
Valeur d'origine			11 199 100		11 199 100
Amortissements : - Cumuls exercices antérieurs			4 684 656		4 684 656
- Dotations de l'exercice			2 239 081		2 239 081
TOTAL			4 195 363		4 195 363
Redevances payées : - Cumuls exercices antérieurs			4 483 872		4 483 872
- Exercices			2 259 237		2 259 237
TOTAL			6 743 109		6 743 109
Redevances restant à payer : - A 1 an au plus	-	-	1 991 895	-	1 991 895
- A plus d'1 an et 5 ans au plus	-	-	3 160 183	-	3 160 183
- A plus de 5 ans	-	-	-	-	-
TOTAL	-	-	5 152 078	-	5 152 078
Valeur résiduelle : - A 1 an au plus					
- A plus d'1 an et 5 ans au plus			11 775		11 775
- A plus de 5 ans					
TOTAL			11 775		11 775

4.4. Engagements hors bilan

	N	N-1
Gages	886 256	689 185
Nantissements et hypothèques	261 403	41 459

4.5. Consolidation des comptes

Identité de la société mère consolidant les comptes de la société à compter de l'exercice clos au 30/09/2021 :

Dénomination sociale : Financière C.V.L.

Forme : SASU

Au capital de 500 000 €

Adresse du siège social :

3 Rue des Frères Montgolfier

74600 Annecy

Cinquième résolution

L'assemblée générale confère tous pouvoirs au porteur de copies ou d'extraits du procès-verbal constatant ses délibérations en vue de l'accomplissement des formalités de publicités prescrites par la loi.

Cette résolution est adoptée à l'unanimité.

* * *

Plus rien n'étant à l'ordre du jour et plus personne ne demandant la parole, la séance est levée.

De tout ce que dessus, il a été dressé le présent procès-verbal qui a été signé par les membres du bureau.

Le président
Pour FINANCIERE C.V.L.,
Monsieur Charles ANCELIN, es-qualités



Le secrétaire
Monsieur François CHEINEY

In Extenso
AUDIT

ABM TRANS'ALP
Société par actions simplifiée
ZAC des Césardes
10 rue des Frères Montgolfier
74600 SEYNOD

RAPPORT DU COMMISSAIRE AUX COMPTES SUR LES COMPTES ANNUELS

Exercice clos le 30 septembre 2025

IN EXTENSO MONT-BLANC
Siège social : Zone Ecotec – 390 rue des Peupliers 74460 MARNAZ
SA au capital de 2 800 000 euros
606 620 144 RCS ANNECY
Membre de la Compagnie Régionale des commissaires aux comptes Dauphiné-Savoie

In Extenso
AUDIT

ABM TRANS'ALP
Société par actions simplifiée
ZAC des Césardes
10 rue des Frères Montgolfier
74600 SEYNOD

RAPPORT DU COMMISSAIRE AUX COMPTES SUR LES COMPTES ANNUELS

Exercice clos le 30 septembre 2025

A l'assemblée générale de la société ABM TRANS'ALP,

Opinion

En exécution de la mission qui nous a été confiée par l'assemblée générale, nous avons effectué l'audit des comptes annuels de la société ABM TRANS'ALP relatifs à l'exercice clos le 30/09/2025, tels qu'ils sont joints au présent rapport.

Nous certifions que les comptes annuels sont, au regard des règles et principes comptables français, réguliers et sincères et donnent une image fidèle du résultat des opérations de l'exercice écoulé ainsi que de la situation financière et du patrimoine de la société à la fin de cet exercice.

Fondement de l'opinion

Référentiel d'audit

Nous avons effectué notre audit selon les normes d'exercice professionnel applicables en France. Nous estimons que les éléments que nous avons collectés sont suffisants et appropriés pour fonder notre opinion.
Les responsabilités qui nous incombent en vertu de ces normes sont indiquées dans la partie « Responsabilités du commissaire aux comptes relatives à l'audit des comptes annuels » du présent rapport.

Indépendance

Nous avons réalisé notre mission d'audit dans le respect des règles d'indépendance prévues par le code de commerce et par le code de déontologie de la profession de commissaire aux comptes, sur la période du 1er octobre 2024 à la date d'émission de notre rapport

Justification des appréciations

En application des dispositions des articles L.821-53 et R.821-180 du code de commerce relatives à la justification de nos appréciations, nous portons à votre connaissance les appréciations suivantes qui, selon notre jugement professionnel, ont été les plus importantes pour l'audit des comptes annuels de l'exercice.

Les appréciations ainsi portées s'inscrivent dans le contexte de l'audit des comptes annuels pris dans leur ensemble et de la formation de notre opinion exprimée ci-avant. Nous n'exprimons pas d'opinion sur des éléments de ces comptes annuels pris isolément.

- Le paragraphe « Immobilisations » dans les principes, règles et méthodes comptables de l'annexe expose les méthodes comptables relatives à l'évaluation et aux amortissements des immobilisations. Dans le cadre de notre appréciation des règles et principes comptables suivis par votre société, nous avons vérifié le caractère approprié de ces méthodes, leur correcte application et leur concordance avec l'information fournie dans les notes aux états financiers.

Vérifications spécifiques

Nous avons également procédé, conformément aux normes d'exercice professionnel applicables en France, aux vérifications spécifiques prévues par les textes légaux et réglementaires.

Nous n'avons pas d'observation à formuler sur la sincérité et la concordance avec les comptes annuels des informations données dans le rapport de gestion du président et dans les autres documents sur la situation financière et les comptes annuels adressés aux associés.

En application de la loi, nous vous signalons que les informations relatives aux délais de paiement prévues à l'article D.441-6 du code de commerce ne sont pas mentionnées dans le rapport de gestion.

Responsabilités de la direction et des personnes constituant le gouvernement d'entreprise relatives aux comptes annuels

Il appartient à la direction d'établir des comptes annuels présentant une image fidèle conformément aux règles et principes comptables français ainsi que de mettre en place le contrôle interne qu'elle estime nécessaire à l'établissement de comptes annuels ne comportant pas d'anomalies significatives, que celles-ci proviennent de fraudes ou résultent d'erreurs.

Lors de l'établissement des comptes annuels, il incombe à la direction d'évaluer la capacité de la société à poursuivre son exploitation, de présenter dans ces comptes, le cas échéant, les informations nécessaires relatives à la continuité d'exploitation et d'appliquer la convention comptable de continuité d'exploitation, sauf s'il est prévu de liquider la société ou de cesser son activité.

Les comptes annuels ont été arrêtés par le président.

Responsabilités du commissaire aux comptes relatives à l'audit des comptes annuels

Il nous appartient d'établir un rapport sur les comptes annuels. Notre objectif est d'obtenir l'assurance raisonnable que les comptes annuels pris dans leur ensemble ne comportent pas d'anomalies significatives. L'assurance raisonnable correspond à un niveau élevé d'assurance, sans toutefois garantir qu'un audit réalisé conformément aux normes d'exercice professionnel permet de systématiquement détecter toute anomalie significative. Les anomalies peuvent provenir de fraudes ou résulter d'erreurs et sont considérées comme significatives lorsque l'on peut raisonnablement s'attendre à ce qu'elles puissent, prises individuellement ou en cumulé, influencer les décisions économiques que les utilisateurs des comptes prennent en se fondant sur ceux-ci.

Comme précisé par l'article L.821-55 du code de commerce, notre mission de certification des comptes ne consiste pas à garantir la viabilité ou la qualité de la gestion de votre société.

Dans le cadre d'un audit réalisé conformément aux normes d'exercice professionnel applicables en France, le commissaire aux comptes exerce son jugement professionnel tout au long de cet audit. En outre :

- il identifie et évalue les risques que les comptes annuels comportent des anomalies significatives, que celles-ci proviennent de fraudes ou résultent d'erreurs, définit et met en œuvre des procédures d'audit face à ces risques, et recueille des éléments qu'il estime suffisants et appropriés pour fonder son opinion. Le risque de non-détection d'une anomalie significative provenant d'une fraude est plus élevé que celui d'une anomalie significative résultant d'une erreur, car la fraude peut impliquer la collusion, la falsification, les omissions volontaires, les fausses déclarations ou le contournement du contrôle interne ;

- il prend connaissance du contrôle interne pertinent pour l'audit afin de définir des procédures d'audit appropriées en la circonstance, et non dans le but d'exprimer une opinion sur l'efficacité du contrôle interne ;

- il apprécie le caractère approprié des méthodes comptables retenues et le caractère raisonnable des estimations comptables faites par la direction, ainsi que les informations les concernant fournies dans les comptes annuels ;

- il apprécie le caractère approprié de l'application par la direction de la convention comptable de continuité d'exploitation et, selon les éléments collectés, l'existence ou non d'une incertitude significative liée à des événements ou à des circonstances susceptibles de mettre en cause la capacité de la société à poursuivre son exploitation. Cette appréciation s'appuie sur les éléments collectés jusqu'à la date de son rapport, étant toutefois rappelé que des circonstances ou événements ultérieurs pourraient mettre en cause la continuité d'exploitation. S'il conclut à l'existence d'une incertitude significative, il attire l'attention des lecteurs de son rapport sur les informations fournies dans les comptes annuels au sujet de cette incertitude ou, si ces informations ne sont pas fournies ou ne sont pas pertinentes, il formule une certification avec réserve ou un refus de certifier ;

- il apprécie la présentation d'ensemble des comptes annuels et évalue si les comptes annuels reflètent les opérations et événements sous-jacents de manière à en donner une image fidèle.

Fait à Marnaz, date de signature électronique
Le commissaire aux comptes

IN EXTENSO MONT-BLANC

Marylène PALETTE

Signé par Marylene Palette
Le 22 janv. 2026

In Extenso
signature électronique

doc_MELw
tx_A3rbnYvyav0Z

Associée

Pièces annexées : Bilan, Compte de résultat, Annexe

Actif			Au 30/09/2025 Montant brut	Amort. ou Prov.	Montant net	Au 30/09/2024
Capital souscrit non appelé						
Actif immobilisé	Immobilisations incorporelles	Frais d'établissement				
		Frais de développement				
		Concessions, brevets et droits similaires	11 740	11 740		
		Fonds commercial (1)				
		Autres immobilisations incorporelles				
		Immobilisations incorporelles en cours				
		Avances et acomptes				
		TOTAL	11 740	11 740		
	Immobilisations corporelles	Terrains				
		Constructions				
		Inst. techniques, mat. out. industriels	572 396	476 065	96 331	141 966
		Autres immobilisations corporelles	6 846 769	5 484 575	1 362 194	1 195 368
		Immobilisations en cours				
		Avances et acomptes				
		TOTAL	7 419 165	5 960 640	1 458 525	1 337 334
	Immobilisations financières(2)	Participations évaluées par équivalence				
		Autres participations	26 048		26 048	26 048
		Créances rattachées à des participations				
		Titres immob. de l'activité de portefeuille				
		Autres titres immobilisés				
		Prêts				
		Autres immobilisations financières	35 137		35 137	12 732
		TOTAL	61 185		61 185	38 780
		Total de l'actif immobilisé	**7 492 091**	**5 972 380**	**1 519 710**	**1 376 114**
Actif circulant	Stocks	Matières premières, approvisionnements				
		En cours de production de biens				
		En cours de production de services				
		Produits intermédiaires et finis				
		Marchandises				
		TOTAL				
	Avances et acomptes versés sur commandes					
	Créances(3)	Clients et comptes rattachés	1 964 811		1 964 811	2 065 159
		Autres créances	82 848		82 848	176 758
		Capital souscrit et appelé, non versé				
		TOTAL	2 047 660		2 047 660	2 241 917
	Divers	Valeurs mobilières de placement				
		(dont actions propres :)				
		Instruments de trésorerie				
		Disponibilités	879 935		879 935	459 845
		TOTAL	879 935		879 935	459 845
Charges constatées d'avance			117 942		117 942	102 286
		Total de l'actif circulant	**3 045 538**		**3 045 538**	**2 804 049**
Frais d'émission d'emprunts à étaler						
Primes de remboursement des emprunts						
Écarts de conversion actif						
		TOTAL DE L'ACTIF	**10 537 629**	**5 972 380**	**4 565 249**	**4 180 163**
Renvois : (1) Dont droit au bail (2) Dont part à moins d'un an (brut) des immobilisations financières (3) Dont créances à plus d'un an (brut)					35 137	12 732

Clause de réserve de propriété	Immobilisations	Stocks	Créances clients

Edité à partir de Loop V5.40.0

	Passif	Au 30/09/2025	Au 30/09/2024
Capitaux propres	Capital (dont versé : 37 700)	37 700	37 700
	Primes d'émission, de fusion, d'apport		
	Ecarts de réévaluation		
	Ecarts d'équivalence		
	Réserves		
	Réserve légale	3 770	3 770
	Réserves statutaires		
	Réserves réglementées		
	Autres réserves	1 046 151	965 580
	Report à nouveau		
	Résultats antérieurs en instance d'affectation		
	Résultat de la période (bénéfice ou perte)	404 520	185 571
	Situation nette avant répartition	**1 492 141**	**1 192 621**
	Subvention d'investissement		
	Provisions réglementées		
	Total	**1 492 141**	**1 192 621**
Aut. fonds propres	Titres participatifs		
	Avances conditionnées		
	Total		
Provisions	Provisions pour risques	21 727	
	Provisions pour charges		
	Total	**21 727**	
Dettes	Emprunts et dettes assimilées		
	Emprunts obligataires convertibles		
	Autres emprunts obligataires		
	Emprunts et dettes auprès des établissements de crédit (2)	1 498 948	1 493 424
	Emprunts et dettes financières divers (3)	1 950	1 950
	Total	**1 500 899**	**1 495 375**
	Avances et acomptes reçus sur commandes (1)		5 000
	Dettes fournisseurs et comptes rattachés	796 530	778 347
	Dettes fiscales et sociales	753 951	707 227
	Dettes sur immobilisations et comptes rattachés		
	Autres dettes		1 591
	Instruments de trésorerie		
	Total	**1 550 481**	**1 487 166**
	Produits constatés d'avance		
	Total des dettes et des produits constatés d'avance	**3 051 380**	**2 987 541**
	Écarts de conversion passif		
	TOTAL DU PASSIF	**4 565 249**	**4 180 163**
	Crédit-bail immobilier		
	Crédit-bail mobilier	5 163 852	6 121 641
	Effets portés à l'escompte et non échus		
	Dettes et produits constatés d'avance, sauf (1), à plus d'un an	976 520	
	à moins d'un an	2 074 860	2 982 541
	Renvois : (2) dont concours bancaires courants et soldes créditeurs de banques		
	(3) dont emprunts participatifs		

Edité à partir de Loop V5.40.0

Compte de résultat

		France	Exportation	Du 01/10/2024 Au 30/09/2025 12 mois	Du 01/10/2023 Au 30/09/2024 12 mois
Produits d'exploitation (1)	Ventes de marchandises				
	Production vendue : - Biens				
	- Services	10 327 693		10 327 693	9 206 967
	Chiffre d'affaires net	**10 327 693**		**10 327 693**	**9 206 967**
	Production stockée				
	Production immobilisée				
	Produits nets partiels sur opérations à long terme				
	Subventions d'exploitation				
	Reprises sur amortissements et provisions, transferts de charges			309 758	248 312
	Autres produits			7 096	383
	Total			**10 644 548**	**9 455 663**
Charges d'exploitation (2)	Marchandises | Achats				
	Variation de stocks				
	Matières premières et autres approvisionnements | Achats				
	Variation de stocks				
	Autres achats et charges externes (3)			6 913 921	6 453 038
	Impôts, taxes et versements assimilés			71 303	59 641
	Salaires et traitements			1 621 824	1 593 444
	Charges sociales			841 794	757 712
	Dotations d'exploitation • sur immobilisations | amortissements			650 368	846 482
	Dotations d'exploitation • sur immobilisations | provisions				
	Dotations d'exploitation • sur actif circulant				
	Dotations d'exploitation • pour risques et charges			21 727	
	Autres charges			171 558	4 334
	Total			**10 292 498**	**9 714 654**
	Résultat d'exploitation A			**352 050**	**-258 990**
Opér. commun	Bénéfice attribué ou perte transférée B				
	Perte supportée ou bénéfice transféré C				
Produits financiers	Produits financiers de participations (4)				
	Produits financiers d'autres valeurs mobilières de placement et créances d'actif immobilisé (4)				
	Autres intérêts et produits assimilés (4)			3 178	2 855
	Reprises sur provisions, transferts de charges				
	Différences positives de change			8	33
	Produits nets sur cessions de valeurs mobilières de placement				
	Total			**3 187**	**2 888**
Charges financières	Dotations financières aux amortissements et provisions				
	Intérêts et charges assimilées (5)			46 323	36 497
	Différences négatives de change			386	746
	Charges nettes sur cessions de valeurs mobilières de placement				
	Total			**46 710**	**37 243**
	Résultat financier D			**-43 523**	**-34 355**
	RÉSULTAT COURANT AVANT IMPÔT (± A ± B - C ± D) E			**308 527**	**-293 345**

Edité à partir de Loop V5.40.0

			Du 01/10/2024 Au 30/09/2025 12 mois	Du 01/10/2023 Au 30/09/2024 12 mois
Produits exceptionnels	Produits exceptionnels sur opérations de gestion			
	Produits exceptionnels sur opérations en capital		120 870	480 000
	Reprises sur provisions et transferts de charge			
		Total	**120 870**	**480 000**
Charges exceptionnelles	Charges exceptionnelles sur opérations de gestion		18 056	1 083
	Charges exceptionnelles sur opérations en capital		820	
	Dotations exceptionnelles aux amortissements et provisions			
		Total	**18 876**	**1 083**
Résultat exceptionnel		F	**101 993**	**478 916**
Participation des salariés aux résultats		G		
Impôt sur les bénéfices		H	6 000	
BÉNÉFICE OU PERTE (± E ± F - G - H)			**404 520**	**185 571**
(1) Dont	produits d'exploitation afférents à des exercices antérieurs			
	incidence après impôt des corrections d'erreurs			
(2) Dont	charges d'exploitation afférentes à des exercices antérieurs			
	incidence après impôt des corrections d'erreurs			
(3) Y compris	- redevances de crédit-bail mobilier			
	- redevances de crédit-bail immobilier		2 298 616	2 145 294
(4) Dont produits concernant les entités liées				
(5) Dont intérêts concernant les entités liées				

Edité à partir de Loop V5.40.0

SAS ABM Trans'Alp

Annexe de base aux comptes de l'exercice clos-le 30/09/2025

Table des matières

1. Faits caractéristiques de l'exercice 2
1.1. Evénements principaux 2
1.2. Principes, règles et méthodes comptables 2
2. Informations relatives au bilan 2
2.1. Actif 2
2.1.1. Immobilisations incorporelles 2
2.1.2. Immobilisations corporelles 3
2.1.2.1. Principaux mouvements de l'exercice 3
2.1.3. Immobilisations financières 3
2.1.4. Produits à recevoir 4
2.1.5. Créances 5
2.2. Passif 6
2.2.1. Capitaux propres 6
2.2.1.1. Tableau de variation des capitaux propres 6
2.2.1.2. Capital 6
2.2.2. Provisions pour risques et charges 7
2.2.3. Dettes financières et autres dettes 8
2.2.4. Charges à payer 9
3. Informations relatives au compte de résultat 9
4. Autres informations 10
4.1. Effectif 10
4.2. Rémunération des commissaires aux comptes 10
4.3. Engagements pris en matière de crédit-bail 11
4.4. Engagements hors bilan 12
4.5. Consolidation des comptes 12

1. Faits caractéristiques de l'exercice

1.1. Evénements principaux

Aucun événement ni élément significatif ne sont survenus au cours de l'exercice.

1.2. Principes, règles et méthodes comptables

Les comptes annuels ont été arrêtés conformément aux dispositions du code de commerce et du règlement 2014-03 de l'ANC et des règlements ANC n°2015-06 et 2016-07.

Les conventions générales comptables ont été appliquées dans le respect du principe de prudence, conformément aux hypothèses de base : continuité de l'exploitation, permanence des méthodes comptables d'un exercice à l'autre, indépendance des exercices, conformément aux règles générales d'établissement et de présentation des comptes annuels.

Ces comptes annules ont été arrêtés le 05/12/2025 par le dirigeant de la société.

2. Informations relatives au bilan

2.1. Actif

2.1.1. Immobilisations incorporelles

Les immobilisations incorporelles sont évaluées à leur coût d'acquisition, après déduction des rabais, remises et escomptes de règlement ou à leur coût de production.

Une dépréciation est comptabilisée quand la valeur actuelle d'un actif est inférieure à la valeur nette comptable.

2.1.2. Immobilisations corporelles

2.1.2.1. Principaux mouvements de l'exercice

	Augmentations		Diminutions	
	Réévaluation	Acquisition Apports Virements	Virements poste à poste	Cessions rebuts
Installations techniques, matériel et outillage industriels	-	12 180	-	54 365
Installations générales, agencements, aménagements divers	-	-	-	-
Matériel de transport	-	760 200	-	42 515
Matériel de bureau et informatique, mobilier	-	-	-	-
Emballages récupérables et divers	-	-	-	-
Immobilisations corporelles en cours	-	-	-	-
Avances et acomptes	-	-	-	-

2.1.3. Immobilisations financières

	Augmentations		Diminutions	
	Réévaluation	Acquisition apports Virements	Virement poste à poste	Cessions Rebuts
Participations évaluées par équivalence	-	-	-	-
Titres de participation (y compris évaluées par équivalence. ci-dessus)	-	-	-	-
Créances rattachées à des participations	-	-	-	-
Autres titres immobilisés	-	-	-	-
Prêts et autres immobilisations financières	-	24 755	-	1 755

2.1.4. Produits à recevoir

Libellés	Montant
INTÉRÊTS COURUS	
Immobilisations financières	-
Participations groupe	-
Participations Hors groupe	-
Clients	-
Associés	-
Valeurs mobilières de placements	-
AUTRES PRODUITS	
Factures à établir	-
RRR à obtenir, avoirs à recevoir	7 663
Personnel	-
Sécurité sociale	1 518
Etat	-
Divers	901
TOTAL	10 082

2.1.5. Créances

Les créances sont valorisées à leur valeur nominale. Une dépréciation est pratiquée lorsque la valeur d'inventaire est inférieure à la valeur comptable.

	ÉTAT DES CRÉANCES		Montant brut	A 1 an au plus	A plus d'un an
DE L'ACTIF IMMOBILISE	Créances rattachées à des participations		-	-	-
	Prêts		-	-	-
	Autres immobilisations financières		35 137	35 137	-
DE L'ACTIF CIRCULANT	Clients douteux ou litigieux		-	-	-
	Autres créances clients		1 964 812	1 964 812	-
	Créance représentative des titres prêtés ou remis en garantie		-	-	-
	Personnel et comptes rattachés		-	-	-
	Sécurité sociale et autres organismes sociaux		2 082	2 082	-
	État et autres collectivités publiques	Impôt sur les bénéfices	6 000	6 000	-
		Taxe sur la valeur ajoutée	66 202	66 202	-
		Autres impôts, taxes et versement assimilés	-	-	-
		Divers	-	-	-
	Groupes et associés		-	-	-
	Débiteur divers		8 564	8 564	-
Charges constatées d'avance			117 942	117 942	-
		TOTAL	2 200 740	2 200 740	-

2.2.Passif

2.2.1. Capitaux propres

2.2.1.1. Tableau de variation des capitaux propres

Libellés	N-1	+	-	N
Capital	37 700	-	-	37 700
Primes, réserves et écarts	969 350	80 571	-	1 049 921
Report à nouveau	-	-	-	-
Résultat	185 571	404 520	185 571	404 520
Subventions d'investissement	-	-	-	-
Provisions réglementées	-	-	-	-
Autres	-	-	-	-
TOTAL	1 192 621	485 091	185 571	1 492 142

Suite à l'assemblée générale ordinaire du 28/02/2025 le résultat du 30/09/2024 de 185,6K€ a été affecté pour 105 K€ en dividendes et le solde de 80,5 K€ en « Autres Réserves ».

2.2.1.2. Capital

Le capital est composé de 1 450 actions de 26 euros de valeur nominale.

Il n'y a pas eu de changement au cours de l'exercice.

2.2.2. Provisions pour risques et charges

Nature des provisions	Début exercice 1	Dotations exercice 2	Reprises exercice 3	Fin exercice 4
Litiges	-	21 727	-	21 727
Garanties données clients	-	-	-	-
Pertes marchés à terme	-	-	-	-
Amendes et pénalités	-	-	-	-
Pertes de change	-	-	-	-
Pensions et obligations similaires	-	-	-	-
Impôts	-	-	-	-
Renouvellement immobilisation	-	-	-	-
Gros. Entretiens	-	-	-	-
Ch. Soc. Fisc. / congés à payer	-	-	-	-
Autres Provisions pour risques et charges	-	-	-	-
TOTAL	-	21 727	-	21 727

2.2.3. Dettes financières et autres dettes

	Montant brut	A 1 an au plus	A + d'1 an et 5 ans au +	A + de 5 ans
Emprunts obligataires convertibles	-	-	-	-
Autres emprunts obligataires	-	-	-	-
Emprunts et dettes établissement de crédit				
- A 1 an max à l'origine	-	-	-	-
- A + d'1 à l'origine	1 328 146	351 626	883 436	93 085
Emprunts et dettes financières Divers	-	-	-	-
Fournisseur et comptes rattachés	796 530	796 530	-	-
Personnel et comptes rattachés	179 776	179 776	-	-
Sécurité sociales et autres organismes	145 015	145 015	-	-
Impôts sur les bénéfices	-	-	-	-
TVA	409 011	409 011	-	-
Obligations cautionnées	-	-	-	-
Autres impôts et taxes	20 149	20 149	-	-
Dettes sur immobilisation Et comptes rattachés	-	-	-	-
Groupe et associés	1 951	1 951	-	-
Autres dettes	-	-	-	-
Dettes titres empruntés ou rem. Garant	170 802	170 802	-	-
Produits constatés d'avance	-	-	-	-
TOTAL	3 051 381	2 074 861	883 436	93 085

2.2.4. Charges à payer

Libellés	Montant
CONGES A PAYER	
Congés provisionnés	-
Charges sociales provisionnées	-
Charges fiscales provisionnées	-
INTERETS COURUS	
Emprunts et dettes assimilées	2 055
Dettes part. groupes	-
Dettes part. hors groupes	-
Dettes sociétés en participation	-
Fournisseurs	-
Associés	-
Banques	-
Concours bancaires courants	-
AUTRES CHARGES	
Factures à recevoir	42 403
RRR à accorder, avoirs à établir	-
Participation des salariés	-
Personnel	38 474
Sécurité sociale	2 109
Autres charges fiscales	17 607
Divers	-
TOTAL	102 647

3. Informations relatives au compte de résultat

	France	Export et communautaire	Total
Ventes marchandises	-	-	-
Production vendues : - Biens - Services	- 10 327 694	- -	- 10 327 694
Chiffre d'affaires net	10 327 694	-	10 327 694

4. Autres informations

4.1. Effectif

	Personnel salarié	Personnel mis à disposition
Cadres	1	
Agents de maîtrise et Techniciens	4	
Ouvriers	42	
Total	47	

4.2. Rémunération des commissaires aux comptes

	CAC
Au titre de la mission de contrôle légal des comptes	10 600
Au titre des conseils et prestations de services entrant dans les diligences directement liées à la mission de contrôle légal	
Honoraires totaux	10 600

4.3.Engagements pris en matière de crédit-bail

	Terrains	Constructions	Installations matériels outillages	Autres	Total
Valeur d'origine			11 199 100		11 199 100
Amortissements : - Cumuls exercices antérieurs			4 684 656		4 684 656
- Dotations de l'exercice			2 239 081		2 239 081
TOTAL			4 195 363		4 195 363
Redevances payées : - Cumuls exercices antérieurs			4 483 872		4 483 872
- Exercices			2 259 237		2 259 237
TOTAL			6 743 109		6 743 109
Redevances restant à payer : - A 1 an au plus	-	-	1 991 895	-	1 991 895
- A plus d'1 an et 5 ans au plus	-	-	3 160 183	-	3 160 183
- A plus de 5 ans	-	-	-	-	-
TOTAL	-	-	5 152 078	-	5 152 078
Valeur résiduelle : - A 1 an au plus					
- A plus d'1 an et 5 ans au plus			11 775		11 775
- A plus de 5 ans					
TOTAL			11 775		11 775

4.4.Engagements hors bilan

	N	N-1
Gages	886 256	689 185
Nantissements et hypothèques	261 403	41 459

4.5.Consolidation des comptes

Identité de la société mère consolidant les comptes de la société à compter de l'exercice clos au 30/09/2021 :

Dénomination sociale : Financière C.V.L.

Forme : SASU

Au capital de 500 000 €

Adresse du siège social :

3 Rue des Frères Montgolfier

74600 Annecy