

## **1B2L**

Société par Actions Simplifiée au capital de 24.000 €  
Siège social : ZAE les Quatre Chevaliers,  
57 Avenue Bernard Moitessier – 17180 PERIGNY

**522 203 421 RCS LA ROCHELLE**

### **EXTRAIT DU PROCES-VERBAL DE L'ASSEMBLEE GENERALE ORDINAIRE DU 16 SEPTEMBRE 2025**

#### **AFFECTATION DU RESULTAT EXERCICE CLOS LE 31 MARS 2025**

#### **DEUXIEME RESOLUTION**


L'Assemblée Générale décide d'affecter le bénéfice de l'exercice écoulé, d'un montant de 469.062,64€, en totalité au poste « *Autres Réserves* » qui s'élèvera, après affectation, à un montant de 5.203.083,03€.

Conformément aux dispositions de l'article 243 bis du Code général des impôts, l'Assemblée Générale prend acte qu'il n'a pas été distribué de dividende au titre des trois derniers exercices.

#### **ADOPTION**

Cette résolution a été adoptée à l'unanimité par l'Assemblée Générale Ordinaire du 16 septembre 2025.

Le Président

Signé par :  
  
08651115B9E1401...

**CARTIER JOAILLERIE INTERNATIONAL SAS**  
*Représentée par M. Pierre RAINERO*

**1B2L**

Société par Actions Simplifiée au capital de 24.000 €  
Siège social : ZAE les Quatre Chevaliers,  
57 Avenue Bernard Moitessier – 17180 PERIGNY

**522 203 421 RCS LA ROCHELLE**

**COMPTES ANNUELS ET ANNEXES**

**DE L'EXERCICE CLOS AU 31 MARS 2025**

Certifiés conformes

Par le Président

DocuSigned by:  
*Pierre Rainero*  
A176DC793DDC441...

**CARTIER JOAILLERIE INTERNATIONALE SAS**

*Représentée par M. Pierre RAINERO*

 **Sommaire**

<b>Rapport de présentation de comptes</b>	<b>1</b>
<b>1. Etats de synthese</b>	
<b>2. Comptes annuels</b>	<b>2</b>
Bilan actif	3
Bilan passif	4
Compte de résultat	5
Compte de résultat (suite)	6
Annexe	7

## Rapport de présentation de comptes

### COMPTE RENDU DES TRAVAUX DU PROFESSIONNEL DE L'EXPERTISE COMPTABLE

Conformément à nos accords , nous avons effectué une mission de présentation des comptes annuels de la société SAS 1B2L relatifs à l'exercice du 01/04/2024 au 31/03/2025.

Ces comptes annuels sont joints au présent compte rendu ; ils se caractérisent par les données suivantes :

	Montants en euros
Total bilan	11 125 925
Total des ventes	15 359 112
<b>Résultat net comptable (Bénéfice)</b>	<b>469 063</b>

Nous avons effectué les diligences prévues par la norme professionnelle du Conseil Supérieur de l'Ordre des Experts-Comptables applicable à la mission de présentation des comptes.

Fait à PARIS  
Le 11/04/2025

Philippe NOURY  
Expert-comptable

**Période du 01/04/2024 au 31/03/2025**

**Comptes annuels**

## Bilan actif

	Brut	Amortissement Dépréciations	Net 31/03/2025	Net 31/03/2024
Capital souscrit non appelé				
<b>ACTIF IMMOBILISE</b>				
<b>Immobilisations incorporelles</b>				
Frais d'établissement				
Frais de recherche et de développement				
Concessions, brvts, licences, logiciels, drts & val.similaires	70 885	53 607	17 278	17 271
Fonds commercial (1)				
Autres immobilisations incorporelles				
Avances et acomptes sur immobilisations incorporelles				
<b>Immobilisations corporelles</b>				
Terrains				
Constructions	749 767	23 187	726 580	
Installations techniques, matériel et outillage industriels	1 727 223	904 074	823 148	666 391
Autres immobilisations corporelles	1 703 474	360 377	1 343 097	980 215
Immobilisations corporelles en cours				191 992
Avances et acomptes	1 350		1 350	121 368
<b>Immobilisations financières (2)</b>				
Participations (mise en équivalence)				
Autres participations	15		15	15
Créances rattachées aux participations				
Autres titres immobilisés				
Prêts				
Autres immobilisations financières	159 454		159 454	154 500
<b>TOTAL ACTIF IMMOBILISE</b>	<b>4 412 169</b>	<b>1 341 246</b>	<b>3 070 923</b>	<b>2 131 752</b>
<b>ACTIF CIRCULANT</b>				
<b>Stocks et en-cours</b>				
Matières premières et autres approvisionnements	2 037 911		2 037 911	802 603
En-cours de production (biens et services)	1 039 511		1 039 511	770 092
Produits intermédiaires et finis				
Marchandises				
<b>Avances et acomptes versés sur commandes</b>				
<b>Créances (3)</b>				
Clients et comptes rattachés	2 009 629		2 009 629	1 503 107
Autres créances	901 888		901 888	534 962
Capital souscrit et appelé, non versé				
<b>Divers</b>				
Valeurs mobilières de placement				10 000
Disponibilités	2 007 510		2 007 510	2 158 325
Charges constatées d'avance (3)	58 553		58 553	45 395
<b>TOTAL ACTIF CIRCULANT</b>	<b>8 055 003</b>		<b>8 055 003</b>	<b>5 824 484</b>
Frais d'émission d'emprunt à étaler				
Primes de remboursement des obligations				
Ecarts de conversion actif				
<b>TOTAL GENERAL</b>	<b>12 467 172</b>	<b>1 341 246</b>	<b>11 125 925</b>	<b>7 956 236</b>
(1) Dont droit au bail				
(2) Dont à moins d'un an (brut)				
(3) Dont à plus d'un an (brut)				

## Bilan passif

	31/03/2025	31/03/2024
<b>CAPITAUX PROPRES</b>		
Capital	24 000	24 000
Primes d'émission, de fusion, d'apport, ...		
Ecart de réévaluation		
Réserves légale	2 400	2 400
Réserves statutaires ou contractuelles		
Réserves réglementées		
Autres réserves	4 734 020	3 221 198
Report à nouveau		
<b>RESULTAT DE L'EXERCICE (Bénéfice ou Perte)</b>	<b>469 063</b>	<b>1 512 822</b>
Subventions d'investissement	311 374	393 589
Provisions réglementées		
<b>TOTAL CAPITAUX PROPRES</b>	<b>5 540 857</b>	<b>5 154 010</b>
<b>AUTRES FONDS PROPRES</b>		
Produits des émissions de titres participatifs		
Avances conditionnées		
<b>TOTAL AUTRES FONDS PROPRES</b>		
<b>PROVISIONS POUR RISQUES ET CHARGES</b>		
Provisions pour risques		
Provisions pour charges		
<b>TOTAL PROVISIONS POUR RISQUES ET CHARGES</b>		
<b>DETTES (1)</b>		
Emprunts obligataires convertibles		
Autres emprunts obligataires		
Emprunts et dettes auprès des établissements de crédit (2)	3 402 922	587 234
Emprunts et dettes financières diverses (3)		
Avances et acomptes reçus sur commandes en cours		
Dettes fournisseurs et comptes rattachés	1 195 267	919 298
Dettes fiscales et sociales	897 716	693 955
Dettes sur immobilisations et comptes rattachés	89 162	601 740
Autres dettes		
Produits constatés d'avance (1)		
<b>TOTAL DETTES</b>	<b>5 585 068</b>	<b>2 802 226</b>
Ecarts de conversion passif		
<b>TOTAL GENERAL</b>	<b>11 125 925</b>	<b>7 956 236</b>
(1) Dont à plus d'un an (a)	3 223 048	388 855
(1) Dont à moins d'un an (a)	2 362 020	2 413 371
(2) Dont concours bancaires et soldes créditeurs de banque	4 067	2 554
(3) Dont emprunts participatifs		
(a) A l'exception des avances et acomptes reçus sur commandes en cours		

## Compte de résultat

	France	Exportations et livraisons intracom.	31/03/2025	31/03/2024
<b>Produits d'exploitation (1)</b>				
Ventes de marchandises				
Production vendue (biens)	14 924 927		14 924 927	14 411 858
Production vendue (services)	434 185		434 185	327 632
<b>Chiffre d'affaires net</b>	<b>15 359 112</b>		<b>15 359 112</b>	<b>14 739 490</b>
Production stockée			269 419	95 965
Production immobilisée				
Subventions d'exploitation			6 275	12 373
Reprises sur provisions (et amortissements), transferts de charges			24 802	44 163
Autres produits			278	223
<b>Total produits d'exploitation (I)</b>			<b>15 659 886</b>	<b>14 892 214</b>
<b>Charges d'exploitation (2)</b>				
Achats de marchandises				
Variations de stock				
Achats de matières premières et autres approvisionnements			2 082 908	1 178 818
Variations de stock			-2 123 271	906 164
Autres achats et charges externes (a)			7 852 194	5 966 983
Impôts, taxes et versements assimilés			67 003	61 758
Salaires et traitements			4 212 634	3 311 376
Charges sociales			1 677 256	1 260 957
Dotations aux amortissements et dépréciations :				
- Sur immobilisations : dotations aux amortissements			447 260	228 845
- Sur immobilisations : dotations aux dépréciations				
- Sur actif circulant : dotations aux dépréciations				
- Pour risques et charges : dotations aux provisions				
Autres charges			345	1 080
<b>Total charges d'exploitation (II)</b>			<b>14 216 330</b>	<b>12 915 982</b>
<b>RESULTAT D'EXPLOITATION (I-II)</b>			<b>1 443 556</b>	<b>1 976 232</b>
<b>Quotes-parts de résultat sur opérations faites en commun</b>				
<b>Bénéfice attribué ou perte transférée (III)</b>				
<b>Perte supportée ou bénéfice transféré (IV)</b>				
<b>Produits financiers</b>				
De participation (3)				
D'autres valeurs mobilières et créances de l'actif immobilisé (3)				
Autres intérêts et produits assimilés (3)			8 790	
Reprises sur provisions et dépréciations et transferts de charges				
Différences positives de change				
Produits nets sur cessions de valeurs mobilières de placement				
<b>Total produits financiers (V)</b>			<b>8 790</b>	
<b>Charges financières</b>				
Dotations aux amortissements, aux dépréciations et aux provisions				
Intérêts et charges assimilées (4)			5 856	2 942
Différences négatives de change				
Charges nettes sur cessions de valeurs mobilières de placement				
<b>Total charges financières (VI)</b>			<b>5 856</b>	<b>2 942</b>
<b>RESULTAT FINANCIER (V-VI)</b>			<b>2 934</b>	<b>-2 942</b>
<b>RESULTAT COURANT avant impôts (I-II+III-IV+V-VI)</b>			<b>1 446 490</b>	<b>1 973 289</b>

## Compte de résultat (suite)

	31/03/2025	31/03/2024
<b>Produits exceptionnels</b>		
Sur opérations de gestion		
Sur opérations en capital	88 749	83 458
Reprises sur provisions et dépréciation et transferts de charges	29 814	
<b>Total produits exceptionnels (VII)</b>	<b>118 563</b>	<b>83 458</b>
<b>Charges exceptionnelles</b>		
Sur opérations de gestion	888 071	135
Sur opérations en capital	45 392	31 265
Dotations aux amortissements, aux dépréciations et aux provisions		
<b>Total charges exceptionnelles (VIII)</b>	<b>933 463</b>	<b>31 400</b>
<b>RESULTAT EXCEPTIONNEL (VII-VIII)</b>	<b>-814 899</b>	<b>52 057</b>
Participation des salariés aux résultats (IX)		
Impôts sur les bénéfices (X)	162 528	512 525
<b>Total des produits (I+III+V+VII)</b>	<b>15 787 239</b>	<b>14 975 671</b>
<b>Total des charges (II+IV+VI+VIII+IX+X)</b>	<b>15 318 176</b>	<b>13 462 849</b>
<b>EXCEDENT OU INSUFFISANCE</b>	<b>469 063</b>	<b>1 512 822</b>
(a) Y compris :		
- Redevances de crédit-bail mobilier	32 867	32 867
- Redevances de crédit-bail immobilier		
(1) Dont produits afférents à des exercices antérieurs		
(2) Dont charges afférentes à des exercices antérieurs	887 963	
(3) Dont produits concernant les entités liées		
(4) Dont intérêts concernant les entités liées		

**Période du 01/04/2024 au 31/03/2025**

**Annexe**

## Règles et méthodes comptables

Désignation de la société : SAS 1B2L

Annexe au bilan avant répartition de l'exercice clos le 31/03/2025, dont le total est de 11 125 925 euros et au compte de résultat de l'exercice, présenté sous forme de liste, dégageant un bénéfice de 469 063 euros.

L'exercice a une durée de 12 mois, recouvrant la période du 01/04/2024 au 31/03/2025.

Les notes ou tableaux ci-après font partie intégrante des comptes annuels.

### Règles générales

Les comptes annuels de l'exercice au 31/03/2025 ont été établis selon le règlement ANC 2014-03 relatif au plan comptable général dans sa version en vigueur au 31/03/2025.

Les conventions comptables ont été appliquées dans le respect du principe de prudence, conformément aux hypothèses de base :

- continuité de l'exploitation,
- permanence des méthodes comptables d'un exercice à l'autre,
- indépendance des exercices.

et conformément aux règles générales d'établissement et de présentation des comptes annuels.

La méthode de base retenue pour l'évaluation des éléments inscrits en comptabilité est la méthode des coûts historiques.

Seules sont exprimées les informations significatives. Sauf mention, les montants sont exprimés en euros.

### Immobilisations corporelles et incorporelles

Les immobilisations corporelles et incorporelles sont évaluées à leur coût d'acquisition pour les actifs acquis à titre onéreux, à leur coût de production pour les actifs produits par l'entreprise, à leur valeur vénale pour les actifs acquis à titre gratuit et par voie d'échange.

Le coût d'une immobilisation est constitué de son prix d'achat, y compris les droits de douane et taxes non récupérables, après déduction des remises, rabais commerciaux et escomptes de règlement de tous les coûts directement attribuables engagés pour mettre l'actif en place et en état de fonctionner selon l'utilisation prévue. Les droits de mutation, honoraires ou commissions et frais d'actes liés à l'acquisition, sont rattachés à ce coût d'acquisition. Tous les coûts qui ne font pas partie du prix d'acquisition de l'immobilisation et qui ne peuvent pas être rattachés directement aux coûts rendus nécessaires pour mettre l'actif en place et en état de fonctionner conformément à l'utilisation prévue, sont comptabilisés en charges.

Les amortissements pour dépréciation sont calculés suivant le mode linéaire en fonction de la durée de vie prévue.

- \* Concessions, logiciels et brevets : 1 à 3 ans
- \* Constructions : 10 à 50 ans
- \* Installations techniques : 5 à 10 ans
- \* Matériel et outillage industriels : 3 à 10 ans
- \* Installations générales, agencements et aménagements divers : 5 à 10 ans
- \* Matériel de transport : 4 à 5 ans
- \* Matériel de bureau : 5 à 10 ans
- \* Matériel informatique : 3 à 5 ans
- \* Mobilier : 5 à 10 ans

La durée d'amortissement retenue par simplification est la durée d'usage pour les biens non décomposables à l'origine.

## Règles et méthodes comptables

### Participations, autres titres immobilisés, valeurs mobilières de placement

La valeur brute est constituée par le coût d'achat hors frais accessoires. Lorsque la valeur d'inventaire est inférieure à la valeur brute, une provision pour dépréciation est constituée du montant de la différence.

La valeur d'inventaire des titres correspond à la valeur d'utilité de l'entreprise. Elle est déterminée en fonction de l'actif net de la filiale, de sa rentabilité et de ses perspectives d'avenir. Lorsque la valeur d'inventaire est inférieure au coût d'acquisition, une dépréciation est constituée du montant de la différence.

### Stocks

Les coûts d'acquisition des stocks comprennent le prix d'achat, les droits de douane et autres taxes, à l'exclusion des taxes ultérieurement récupérables par l'entité auprès des administrations fiscales, ainsi que les frais de transport, de manutention et autres coûts directement attribuables au coût de revient des matières premières, des marchandises, des encours de production et des produits finis. Les rabais commerciaux, remises, escomptes de règlement et autres éléments similaires sont déduits pour déterminer les coûts d'acquisition.

Les encours de production sont valorisés au coût de revient.

Les matières premières sont valorisées au dernier prix d'achat connu à l'exception des métaux qui sont valorisés au coût moyen pondéré.

Une provision pour dépréciation des stocks égale à la différence entre la valeur brute déterminée suivant les modalités indiquées ci-dessus et le cours du jour ou la valeur de réalisation déduction faite des frais proportionnels de vente, est effectuée lorsque cette valeur brute est supérieure à l'autre terme énoncé.

### Créances

Les créances sont valorisées à leur valeur nominale. Une provision pour dépréciation est pratiquée lorsque la valeur d'inventaire est inférieure à la valeur comptable.

### Produits et charges exceptionnels

Les produits et charges exceptionnels tiennent compte des éléments qui ne sont pas liés à l'activité normale de l'entreprise.

### Engagement de retraite

La convention collective de l'entreprise prévoit des indemnités de fin de carrière. Il n'a pas été signé un accord particulier.

Les engagements correspondants font l'objet d'une mention intégrale dans la présente annexe.

## Faits caractéristiques

### Autres éléments significatifs

#### CHARGES EXCEPTIONNELLES

Au bilan du 31.03.2025, il a été comptabilisé en charges exceptionnelles un montant de 887.963 €.

Cette charge correspond à des erreurs sur l'enregistrement d'une partie des jets de fonte dans le bilan clos au 31.03.2024.

Ces erreurs portent sur :

- La comptabilisation lors de l'inventaire d'un stock d'or de jets de fonte dont la société 1B2L n'est pas propriétaire et appartenant à un client

o Surestimation du compte de Stock à l'actif du bilan de 247 844€

o Surestimation du résultat de l'exercice de 247 844€

- La correction de la méthode d'évaluation d'un compte poids métal débiteur pour lequel une facture non parvenue d'achat au cours de l'or au 31/03/2024 aurait dû être passée

o Sous-estimation du compte de Stock à l'actif du bilan de 235 926€

o Sous-estimation du compte de Dettes Fournisseurs au passif du bilan de 245 741€

o Sous-estimation du résultat de l'exercice de 9 815€

- La sous-estimation du compte poids débiteur en raison d'un process de prise en compte des flux de retour de jets de fonte erroné.

o Sous-estimation du compte de Dettes Fournisseurs au passif du bilan de 630 303€

o Surestimation du résultat de l'exercice de 630 303€

Présentation de l'erreur corrigée :

Comptes de Bilan	03.2025	03.2024 corrigé	03.2024	Impact
Stocks - Matières premières et autres approv.	2.037.911 €	790.685 €	802.603 €	- 11.918 €
Dettes - Fournisseurs et comptes rattachés	1.195.267 €	1.795.343 €	919.298 €	- 876.045 €

Comptes de Résultat	03.2025	03.2024 corrigé	03.2024	Impact
Charges d'exploitation - Achats de matières premières	2.082.908 €	2.054.863 €	1.178.818 €	876.045 €
Charges d'exploitation - Variation de stocks	- 2.123.271 €	918.082 €	906.164 €	11.918 €
Charges exceptionnelles - Sur opération de gestion	888.071 €	135 €	135 €	

## Notes sur le bilan

### Actif immobilisé

#### Tableau des immobilisations

	Au début d'exercice	Augmentation	Diminution	En fin d'exercice
- Frais d'établissement et de développement				
- Fonds commercial				
- Autres postes d'immobilisations incorporelles	61 646	9 239		70 885
<b>Immobilisations incorporelles</b>	<b>61 646</b>	<b>9 239</b>		<b>70 885</b>
- Terrains				
- Constructions sur sol propre				
- Constructions sur sol d'autrui		749 767		749 767
- Installations générales, agencements et aménagements des constructions				
- Installations techniques, matériel et outillage industriels	1 412 011	370 995	55 784	1 727 223
- Installations générales, agencements aménagements divers	341 587	365 425		707 013
- Matériel de transport	10 184			10 184
- Matériel de bureau et informatique, mobilier	787 684	198 594		986 278
- Bien reçu par Legs ou donation				
- Immobilisations corporelles en cours	191 992		191 992	
- Avances et acomptes	121 368	1 350	121 368	1 350
<b>Immobilisations corporelles</b>	<b>2 864 827</b>	<b>1 686 132</b>	<b>369 144</b>	<b>4 181 814</b>
- Participations évaluées par mise en équivalence				
- Autres participations	15			15
- Autres titres immobilisés				
- Prêts et autres immobilisations financières	154 500	4 954		159 454
<b>Immobilisations financières</b>	<b>154 515</b>	<b>4 954</b>		<b>159 469</b>
<b>ACTIF IMMOBILISE</b>	<b>3 080 989</b>	<b>1 700 325</b>	<b>369 144</b>	<b>4 412 169</b>

## Notes sur le bilan

Les flux s'analysent comme suit :

	Immobilisations incorporelles	Immobilisations corporelles	Immobilisations financières	Total
<b>Ventilation des augmentations</b>				
Virements de poste à poste				
Virements de l'actif circulant				
Acquisitions	9 239	1 686 132	4 954	1 700 325
Apports				
Créations				
Réévaluations				
<b>Augmentations de l'exercice</b>	<b>9 239</b>	<b>1 686 132</b>	<b>4 954</b>	<b>1 700 325</b>
<b>Ventilation des diminutions</b>				
Virements de poste à poste		313 360		313 360
Virements vers l'actif circulant				
Cessions		55 784		55 784
Scissions				
Mises hors service				
<b>Diminutions de l'exercice</b>		<b>369 144</b>		<b>369 144</b>

## Amortissements des immobilisations

	Au début de l'exercice	Augmentation	Diminutions	A la fin de l'exercice
- Frais d'établissement et de développement				
- Fonds commercial				
- Autres postes d'immobilisations incorporelles	44 376	9 232		53 607
<b>Immobilisations incorporelles</b>	<b>44 376</b>	<b>9 232</b>		<b>53 607</b>
- Terrains				
- Constructions sur sol propre				
- Constructions sur sol d'autrui		23 187		23 187
- Installations générales, agencements et aménagements des constructions				
- Installations techniques, matériel et outillage industriels	745 620	213 704	55 250	904 074
- Installations générales, agencements aménagements divers	58 271	47 488		105 759
- Matériel de transport	1 202	2 546		3 748
- Matériel de bureau et informatique, mobilier	99 768	151 103		250 870
- Emballages récupérables et divers				
<b>Immobilisations corporelles</b>	<b>904 861</b>	<b>438 028</b>	<b>55 250</b>	<b>1 287 639</b>
<b>ACTIF IMMOBILISE</b>	<b>949 236</b>	<b>447 260</b>	<b>55 250</b>	<b>1 341 246</b>

## Notes sur le bilan

### Actif circulant

#### Etat des créances

Le total des créances à la clôture de l'exercice s'élève à 3 129 525 euros et le classement détaillé par échéance s'établit comme suit :

	Montant brut	Echéances à moins d'un an	Echéances à plus d'un an
<b>Créances de l'actif immobilisé :</b>			
Créances rattachées à des participations			
Prêts			
Autres	159 454		159 454
<b>Créances de l'actif circulant :</b>			
Créances Clients et Comptes rattachés	2 009 629	2 009 629	
Autres	901 888	901 888	
Capital souscrit - appelé, non versé			
Charges constatées d'avance	58 553	58 553	
<b>Total</b>	<b>3 129 525</b>	<b>2 970 070</b>	<b>159 454</b>
Prêts accordés en cours d'exercice			
Prêts récupérés en cours d'exercice			

#### Produits à recevoir

	Montant
Clients - factures à établir VINCEN	31 222,30
Fournisseurs - rrr À obtenir	154,01
Fournisseurs - AAR Vincent	5 355,24
<b>Total</b>	<b>36 731,55</b>

 **Notes sur le bilan****Capitaux propres**

---

**Composition du capital social**

Capital social d'un montant de 24 000,00 euros décomposé en 2 400 titres d'une valeur nominale de 10,00 euros.

## Notes sur le bilan

### Dettes

#### Etat des dettes

Le total des dettes à la clôture de l'exercice s'élève à 5 585 068 euros et le classement détaillé par échéance s'établit comme suit :

	Montant brut	Echéances à moins d'un an	Echéances à plus d'un an	Echéances à plus de 5 ans
Emprunts obligataires convertibles (*)				
Autres emprunts obligataires (*)				
Emprunts (*) et dettes auprès des établissements de crédit dont :				
- à 1 an au maximum à l'origine	4 067	4 067		
- à plus de 1 an à l'origine	3 398 855	175 807	3 223 048	
Emprunts et dettes financières divers (*) (**)				
Dettes fournisseurs et comptes rattachés	1 195 267	1 195 267		
Dettes fiscales et sociales	897 716	897 716		
Dettes sur immobilisations et comptes rattachés	89 162	89 162		
Autres dettes (**)				
Produits constatés d'avance				
<b>Total</b>	<b>5 585 068</b>	<b>2 362 020</b>	<b>3 223 048</b>	
(*) Emprunts souscrits en cours d'exercice	3 000 000			
(*) Emprunts remboursés sur l'exercice	185 825			
(**) Dont envers les associés				

#### Charges à payer

	Montant
Fournisseurs - fact. non parvenues	244 067,05
Fournisseurs - FNP Vincent	3 626,45
Banque - intérêts courus à payer	4 067,17
Dettes provis. pr congés À payer	318 065,22
Personnel - autres charges à payer	137 596,00
Charges sociales s/congés à payer	116 873,63
Charges sociales - charges à payer	53 659,00
Etat - autres charges à payer	27 181,50
Taxe d'apprentissage cap	4 207,16
Formation continue cap	5 452,71
<b>Total</b>	<b>914 795,89</b>

## Notes sur le bilan

### Comptes de régularisation

#### Charges constatées d'avance

	Charges d'exploitation	Charges Financières	Charges Exceptionnelles
Charges constatées d'avance	58 553		
<b>Total</b>	<b>58 553</b>		

 **Autres informations****Engagements de retraite**

---

Montant des engagements pris en matière de pensions, compléments de retraite et indemnités assimilées : 94 000 euros

**1B2L**

Société par Actions Simplifiée au capital de 24.000 Euros

**57 Avenue Bernard Moitessier**


**ZAE Les quatre Chevaliers**

**17180 PERIGNY**

R.C.S. La Rochelle : 522 203 421

**RAPPORT DU COMMISSAIRE AUX  
COMPTES SUR LES COMPTES ANNUELS**

Exercice clos au 31 mars 2025



3-5 Avenue Bernard Moitessier  
CS 80009  
17180 PERIGNY  
Tél : 05.46.42.42.85  
Fax : 05.46.43.45.24

**S.A.S. 1B2L**  
**RAPPORT DU COMMISSAIRE AUX COMPTES**  
**SUR LES COMPTES ANNUELS**  
**Exercice clos le 31 Mars 2025**

A l'Assemblée Générale de la société 1B2L,

**Opinion**

En exécution de la mission qui nous a été confiée par votre Assemblée Générale, nous avons effectué l'audit des comptes annuels de la société 1B2L relatifs à l'exercice clos le 31 mars 2025, tels qu'ils sont joints au présent rapport.

Nous certifions que les comptes annuels sont, au regard des règles et principes comptables français, réguliers et sincères et donnent une image fidèle du résultat des opérations de l'exercice écoulé ainsi que de la situation financière et du patrimoine de la société à la fin de cet exercice.

**Fondement de l'opinion**

***Référentiel d'audit***

Nous avons effectué notre audit selon les normes d'exercice professionnel applicables en France. Nous estimons que les éléments que nous avons collectés sont suffisants et appropriés pour fonder notre opinion.

Les responsabilités qui nous incombent en vertu de ces normes sont indiquées dans la partie « Responsabilités du commissaire aux comptes relatives à l'audit des comptes annuels » du présent rapport.

***Indépendance***

Nous avons réalisé notre mission d'audit dans le respect des règles d'indépendance prévues par le code de commerce et par le code de déontologie de la profession de commissaire aux comptes, sur la période du 1<sup>er</sup> avril 2024 à la date d'émission de notre rapport.

**Observation**

Sans remettre en cause l'opinion exprimée ci-dessus, nous attirons votre attention sur la note « Autres éléments significatifs » de l'annexe des comptes relative à la correction d'erreur impliquant la comptabilisation de 888 k€ de charges exceptionnelles relative à l'enregistrement d'une partie des jets de fonte dans la comptabilité de votre société.

## **Justification des appréciations**

En application des dispositions des articles L.821-53 et R.821-180 du code de commerce relatives à la justification de nos appréciations, nous vous informons que les appréciations les plus importantes auxquelles nous avons procédé, selon notre jugement professionnel, ont porté sur le caractère approprié des principes comptables appliqués.

Les appréciations ainsi portées s'inscrivent dans le contexte de l'audit des comptes annuels pris dans leur ensemble et de la formation de notre opinion exprimée ci-avant. Nous n'exprimons pas d'opinion sur des éléments de ces comptes annuels pris isolément.

## **Vérifications spécifiques**

Nous avons également procédé, conformément aux normes d'exercice professionnel applicables en France, aux vérifications spécifiques prévues par les textes légaux et réglementaires.

### ***Informations données dans le rapport de gestion et dans les autres documents sur la situation financière et les comptes annuels adressés aux associés***

Nous n'avons pas d'observation à formuler sur la sincérité et la concordance avec les comptes annuels des informations données dans le rapport de gestion du Président et dans les autres documents sur la situation financière et les comptes annuels adressés aux associés.

Nous attestons de la sincérité et de la concordance avec les comptes annuels des informations relatives aux délais de paiement mentionnées à l'article D.441-6 du code de commerce.

## **Responsabilités de la direction et des personnes constituant le gouvernement d'entreprise relatives aux comptes annuels**

Il appartient à la direction d'établir des comptes annuels présentant une image fidèle conformément aux règles et principes comptables français ainsi que de mettre en place le contrôle interne qu'elle estime nécessaire à l'établissement de comptes annuels ne comportant pas d'anomalies significatives, que celles-ci proviennent de fraudes ou résultent d'erreurs.

Lors de l'établissement des comptes annuels, il incombe à la direction d'évaluer la capacité de la société à poursuivre son exploitation, de présenter dans ces comptes, le cas échéant, les informations nécessaires relatives à la continuité d'exploitation et d'appliquer la convention comptable de continuité d'exploitation, sauf s'il est prévu de liquider la société ou de cesser son activité.

Les comptes annuels ont été arrêtés par le conseil d'administration.

## **Responsabilités du commissaire aux comptes relatives à l'audit des comptes annuels**

Il nous appartient d'établir un rapport sur les comptes annuels. Notre objectif est d'obtenir l'assurance raisonnable que les comptes annuels pris dans leur ensemble ne comportent pas d'anomalies significatives. L'assurance raisonnable correspond à un niveau élevé d'assurance, sans toutefois garantir qu'un audit réalisé conformément aux normes d'exercice professionnel permet de systématiquement détecter toute anomalie significative. Les anomalies peuvent provenir de fraudes ou résulter d'erreurs et sont considérées comme significatives lorsque l'on peut raisonnablement s'attendre à ce qu'elles puissent, prises individuellement ou en cumulé, influencer les décisions économiques que les utilisateurs des comptes prennent en se fondant sur ceux-ci.

Comme précisé par l'article L.821-55 du code de commerce, notre mission de certification des comptes ne consiste pas à garantir la viabilité ou la qualité de la gestion de votre société.


Dans le cadre d'un audit réalisé conformément aux normes d'exercice professionnel applicables en France, le commissaire aux comptes exerce son jugement professionnel tout au long de cet audit.

En outre :

- il identifie et évalue les risques que les comptes annuels comportent des anomalies significatives, que celles-ci proviennent de fraudes ou résultent d'erreurs, définit et met en œuvre des procédures d'audit face à ces risques, et recueille des éléments qu'il estime suffisants et appropriés pour fonder son opinion.  
Le risque de non-détection d'une anomalie significative provenant d'une fraude est plus élevé que celui d'une anomalie significative résultant d'une erreur, car la fraude peut impliquer la collusion, la falsification, les omissions volontaires, les fausses déclarations ou le contournement du contrôle interne ;
- il prend connaissance du contrôle interne pertinent pour l'audit afin de définir des procédures d'audit appropriées en la circonstance, et non dans le but d'exprimer une opinion sur l'efficacité du contrôle interne ;
- il apprécie le caractère approprié des méthodes comptables retenues et le caractère raisonnable des estimations comptables faites par la direction, ainsi que les informations les concernant fournies dans les comptes annuels ;
- il apprécie le caractère approprié de l'application par la direction de la convention comptable de continuité d'exploitation et, selon les éléments collectés, l'existence ou non d'une incertitude significative liée à des événements ou à des circonstances susceptibles de mettre en cause la capacité de la société à poursuivre son exploitation. Cette appréciation s'appuie sur les éléments collectés jusqu'à la date de son rapport, étant toutefois rappelé que des circonstances ou événements ultérieurs pourraient mettre en cause la continuité d'exploitation. S'il conclut à l'existence d'une incertitude significative, il attire l'attention des lecteurs de son rapport sur les informations fournies dans les comptes annuels au sujet de cette incertitude ou, si ces informations ne sont pas fournies ou ne sont pas pertinentes, il formule une certification avec réserve ou un refus de certifier ;
- il apprécie la présentation d'ensemble des comptes annuels et évalue si les comptes annuels reflètent les opérations et événements sous-jacents de manière à en donner une image fidèle.

Fait à Périgny, le 31 juillet 2025.

Le Commissaire aux Comptes,  
EXCO VALLIANCE AUDIT.

A handwritten signature in black ink, consisting of a series of loops and a long horizontal stroke, positioned over a horizontal line.

David DECOURS.

## Bilan actif

	Brut	Amortissement Dépréciations	Net 31/03/2025	Net 31/03/2024
Capital souscrit non appelé				
<b>ACTIF IMMOBILISE</b>				
<b>Immobilisations incorporelles</b>				
Frais d'établissement				
Frais de recherche et de développement				
Concessions, brvts, licences, logiciels, drts & val.similaires	70 885	53 607	17 278	17 271
Fonds commercial (1)				
Autres immobilisations incorporelles				
Avances et acomptes sur immobilisations incorporelles				
<b>Immobilisations corporelles</b>				
Terrains				
Constructions	749 767	23 187	726 580	
Installations techniques, matériel et outillage industriels	1 727 223	904 074	823 148	666 391
Autres immobilisations corporelles	1 703 474	360 377	1 343 097	980 215
Immobilisations corporelles en cours				191 992
Avances et acomptes	1 350		1 350	121 368
<b>Immobilisations financières (2)</b>				
Participations (mise en équivalence)				
Autres participations	15		15	15
Créances rattachées aux participations				
Autres titres immobilisés				
Prêts				
Autres immobilisations financières	159 454		159 454	154 500
<b>TOTAL ACTIF IMMOBILISE</b>	<b>4 412 169</b>	<b>1 341 246</b>	<b>3 070 923</b>	<b>2 131 752</b>
<b>ACTIF CIRCULANT</b>				
<b>Stocks et en-cours</b>				
Matières premières et autres approvisionnements	2 037 911		2 037 911	802 603
En-cours de production (biens et services)	1 039 511		1 039 511	770 092
Produits intermédiaires et finis				
Marchandises				
<b>Avances et acomptes versés sur commandes</b>				
<b>Créances (3)</b>				
Clients et comptes rattachés	2 009 629		2 009 629	1 503 107
Autres créances	901 888		901 888	534 962
Capital souscrit et appelé, non versé				
<b>Divers</b>				
Valeurs mobilières de placement				10 000
Disponibilités	2 007 510		2 007 510	2 158 325
Charges constatées d'avance (3)	58 553		58 553	45 395
<b>TOTAL ACTIF CIRCULANT</b>	<b>8 055 003</b>		<b>8 055 003</b>	<b>5 824 484</b>
Frais d'émission d'emprunt à étaler				
Primes de remboursement des obligations				
Ecart de conversion actif				
<b>TOTAL GENERAL</b>	<b>12 467 172</b>	<b>1 341 246</b>	<b>11 125 925</b>	<b>7 956 236</b>
(1) Dont droit au bail				
(2) Dont à moins d'un an (brut)				
(3) Dont à plus d'un an (brut)				

## Bilan passif

	31/03/2025	31/03/2024
<b>CAPITAUX PROPRES</b>		
Capital	24 000	24 000
Primes d'émission, de fusion, d'apport, ...		
Ecart de réévaluation		
Réserves légale	2 400	2 400
Réserves statutaires ou contractuelles		
Réserves réglementées		
Autres réserves	4 734 020	3 221 198
Report à nouveau		
<b>RESULTAT DE L'EXERCICE (Bénéfice ou Perte)</b>	<b>469 063</b>	<b>1 512 822</b>
Subventions d'investissement	311 374	393 589
Provisions réglementées		
<b>TOTAL CAPITAUX PROPRES</b>	<b>5 540 857</b>	<b>5 154 010</b>
<b>AUTRES FONDS PROPRES</b>		
Produits des émissions de titres participatifs		
Avances conditionnées		
<b>TOTAL AUTRES FONDS PROPRES</b>		
<b>PROVISIONS POUR RISQUES ET CHARGES</b>		
Provisions pour risques		
Provisions pour charges		
<b>TOTAL PROVISIONS POUR RISQUES ET CHARGES</b>		
<b>DETTES (1)</b>		
Emprunts obligataires convertibles		
Autres emprunts obligataires		
Emprunts et dettes auprès des établissements de crédit (2)	3 402 922	587 234
Emprunts et dettes financières diverses (3)		
Avances et acomptes reçus sur commandes en cours		
Dettes fournisseurs et comptes rattachés	1 195 267	919 298
Dettes fiscales et sociales	897 716	693 955
Dettes sur immobilisations et comptes rattachés	89 162	601 740
Autres dettes		
Produits constatés d'avance (1)		
<b>TOTAL DETTES</b>	<b>5 585 068</b>	<b>2 802 226</b>
Ecart de conversion passif		
<b>TOTAL GENERAL</b>	<b>11 125 925</b>	<b>7 956 236</b>
(1) Dont à plus d'un an (a)	3 223 048	388 855
(1) Dont à moins d'un an (a)	2 362 020	2 413 371
(2) Dont concours bancaires et soldes créditeurs de banque	4 067	2 554
(3) Dont emprunts participatifs		
(a) A l'exception des avances et acomptes reçus sur commandes en cours		

## Compte de résultat

	France	Exportations et livraisons intracom.	31/03/2025	31/03/2024
<b>Produits d'exploitation (1)</b>				
Ventes de marchandises				
Production vendue (biens)	14 924 927		14 924 927	14 411 858
Production vendue (services)	434 185		434 185	327 632
<b>Chiffre d'affaires net</b>	<b>15 359 112</b>		<b>15 359 112</b>	<b>14 739 490</b>
Production stockée			269 419	95 965
Production immobilisée				
Subventions d'exploitation			6 275	12 373
Reprises sur provisions (et amortissements), transferts de charges			24 802	44 163
Autres produits			278	223
<b>Total produits d'exploitation (I)</b>			<b>15 659 886</b>	<b>14 892 214</b>
<b>Charges d'exploitation (2)</b>				
Achats de marchandises				
Variations de stock				
Achats de matières premières et autres approvisionnements			2 082 908	1 178 818
Variations de stock			-2 123 271	906 164
Autres achats et charges externes (a)			7 852 194	5 966 983
Impôts, taxes et versements assimilés			67 003	61 758
Salaires et traitements			4 212 634	3 311 376
Charges sociales			1 677 256	1 260 957
Dotations aux amortissements et dépréciations :				
- Sur immobilisations : dotations aux amortissements			447 260	228 845
- Sur immobilisations : dotations aux dépréciations				
- Sur actif circulant : dotations aux dépréciations				
- Pour risques et charges : dotations aux provisions				
Autres charges			345	1 080
<b>Total charges d'exploitation (II)</b>			<b>14 216 330</b>	<b>12 915 982</b>
<b>RESULTAT D'EXPLOITATION (I-II)</b>			<b>1 443 556</b>	<b>1 976 232</b>
<b>Quotes-parts de résultat sur opérations faites en commun</b>				
<b>Bénéfice attribué ou perte transférée (III)</b>				
<b>Perte supportée ou bénéfice transféré (IV)</b>				
<b>Produits financiers</b>				
De participation (3)				
D'autres valeurs mobilières et créances de l'actif immobilisé (3)				
Autres intérêts et produits assimilés (3)			8 790	
Reprises sur provisions et dépréciations et transferts de charges				
Différences positives de change				
Produits nets sur cessions de valeurs mobilières de placement				
<b>Total produits financiers (V)</b>			<b>8 790</b>	
<b>Charges financières</b>				
Dotations aux amortissements, aux dépréciations et aux provisions				
Intérêts et charges assimilées (4)			5 856	2 942
Différences négatives de change				
Charges nettes sur cessions de valeurs mobilières de placement				
<b>Total charges financières (VI)</b>			<b>5 856</b>	<b>2 942</b>
<b>RESULTAT FINANCIER (V-VI)</b>			<b>2 934</b>	<b>-2 942</b>
<b>RESULTAT COURANT avant impôts (I-II+III-IV+V-VI)</b>			<b>1 446 490</b>	<b>1 973 289</b>

## Compte de résultat (suite)

	31/03/2025	31/03/2024
<b>Produits exceptionnels</b>		
Sur opérations de gestion		
Sur opérations en capital	88 749	83 458
Reprises sur provisions et dépréciation et transferts de charges	29 814	
<b>Total produits exceptionnels (VII)</b>	<b>118 563</b>	<b>83 458</b>
<b>Charges exceptionnelles</b>		
Sur opérations de gestion	888 071	135
Sur opérations en capital	45 392	31 265
Dotations aux amortissements, aux dépréciations et aux provisions		
<b>Total charges exceptionnelles (VIII)</b>	<b>933 463</b>	<b>31 400</b>
<b>RESULTAT EXCEPTIONNEL (VII-VIII)</b>	<b>-814 899</b>	<b>52 057</b>
Participation des salariés aux résultats (IX)		
Impôts sur les bénéfices (X)	162 528	512 525
<b>Total des produits (I+III+V+VII)</b>	<b>15 787 239</b>	<b>14 975 671</b>
<b>Total des charges (II+IV+VI+VIII+IX+X)</b>	<b>15 318 176</b>	<b>13 462 849</b>
<b>EXCEDENT OU INSUFFISANCE</b>	<b>469 063</b>	<b>1 512 822</b>
(a) Y compris :		
- Redevances de crédit-bail mobilier	32 867	32 867
- Redevances de crédit-bail immobilier		
(1) Dont produits afférents à des exercices antérieurs		
(2) Dont charges afférentes à des exercices antérieurs	887 963	
(3) Dont produits concernant les entités liées		
(4) Dont intérêts concernant les entités liées		

**Période du 01/04/2024 au 31/03/2025**

**Annexe**

## Règles et méthodes comptables

Désignation de la société : SAS 1B2L

Annexe au bilan avant répartition de l'exercice clos le 31/03/2025, dont le total est de 11 125 925 euros et au compte de résultat de l'exercice, présenté sous forme de liste, dégageant un bénéfice de 469 063 euros.

L'exercice a une durée de 12 mois, recouvrant la période du 01/04/2024 au 31/03/2025.

Les notes ou tableaux ci-après font partie intégrante des comptes annuels.

### Règles générales

Les comptes annuels de l'exercice au 31/03/2025 ont été établis selon le règlement ANC 2014-03 relatif au plan comptable général dans sa version en vigueur au 31/03/2025.

Les conventions comptables ont été appliquées dans le respect du principe de prudence, conformément aux hypothèses de base :

- continuité de l'exploitation,
- permanence des méthodes comptables d'un exercice à l'autre,
- indépendance des exercices.

et conformément aux règles générales d'établissement et de présentation des comptes annuels.

La méthode de base retenue pour l'évaluation des éléments inscrits en comptabilité est la méthode des coûts historiques.

Seules sont exprimées les informations significatives. Sauf mention, les montants sont exprimés en euros.

### Immobilisations corporelles et incorporelles

Les immobilisations corporelles et incorporelles sont évaluées à leur coût d'acquisition pour les actifs acquis à titre onéreux, à leur coût de production pour les actifs produits par l'entreprise, à leur valeur vénale pour les actifs acquis à titre gratuit et par voie d'échange.

Le coût d'une immobilisation est constitué de son prix d'achat, y compris les droits de douane et taxes non récupérables, après déduction des remises, rabais commerciaux et escomptes de règlement de tous les coûts directement attribuables engagés pour mettre l'actif en place et en état de fonctionner selon l'utilisation prévue. Les droits de mutation, honoraires ou commissions et frais d'actes liés à l'acquisition, sont rattachés à ce coût d'acquisition. Tous les coûts qui ne font pas partie du prix d'acquisition de l'immobilisation et qui ne peuvent pas être rattachés directement aux coûts rendus nécessaires pour mettre l'actif en place et en état de fonctionner conformément à l'utilisation prévue, sont comptabilisés en charges.

Les amortissements pour dépréciation sont calculés suivant le mode linéaire en fonction de la durée de vie prévue.

- \* Concessions, logiciels et brevets : 1 à 3 ans
- \* Constructions : 10 à 50 ans
- \* Installations techniques : 5 à 10 ans
- \* Matériel et outillage industriels : 3 à 10 ans
- \* Installations générales, agencements et aménagements divers : 5 à 10 ans
- \* Matériel de transport : 4 à 5 ans
- \* Matériel de bureau : 5 à 10 ans
- \* Matériel informatique : 3 à 5 ans
- \* Mobilier : 5 à 10 ans

La durée d'amortissement retenue par simplification est la durée d'usage pour les biens non décomposables à l'origine.

## Règles et méthodes comptables

### Participations, autres titres immobilisés, valeurs mobilières de placement

La valeur brute est constituée par le coût d'achat hors frais accessoires. Lorsque la valeur d'inventaire est inférieure à la valeur brute, une provision pour dépréciation est constituée du montant de la différence.

La valeur d'inventaire des titres correspond à la valeur d'utilité de l'entreprise. Elle est déterminée en fonction de l'actif net de la filiale, de sa rentabilité et de ses perspectives d'avenir. Lorsque la valeur d'inventaire est inférieure au coût d'acquisition, une dépréciation est constituée du montant de la différence.

### Stocks

Les coûts d'acquisition des stocks comprennent le prix d'achat, les droits de douane et autres taxes, à l'exclusion des taxes ultérieurement récupérables par l'entité auprès des administrations fiscales, ainsi que les frais de transport, de manutention et autres coûts directement attribuables au coût de revient des matières premières, des marchandises, des encours de production et des produits finis. Les rabais commerciaux, remises, escomptes de règlement et autres éléments similaires sont déduits pour déterminer les coûts d'acquisition.

Les encours de production sont valorisés au coût de revient.

Les matières premières sont valorisées au dernier prix d'achat connu à l'exception des métaux qui sont valorisés au coût moyen pondéré.

Une provision pour dépréciation des stocks égale à la différence entre la valeur brute déterminée suivant les modalités indiquées ci-dessus et le cours du jour ou la valeur de réalisation déduction faite des frais proportionnels de vente, est effectuée lorsque cette valeur brute est supérieure à l'autre terme énoncé.

### Créances

Les créances sont valorisées à leur valeur nominale. Une provision pour dépréciation est pratiquée lorsque la valeur d'inventaire est inférieure à la valeur comptable.

### Produits et charges exceptionnels

Les produits et charges exceptionnels tiennent compte des éléments qui ne sont pas liés à l'activité normale de l'entreprise.

### Engagement de retraite

La convention collective de l'entreprise prévoit des indemnités de fin de carrière. Il n'a pas été signé un accord particulier.

Les engagements correspondants font l'objet d'une mention intégrale dans la présente annexe.

## Faits caractéristiques

### Autres éléments significatifs

#### CHARGES EXCEPTIONNELLES

Au bilan du 31.03.2025, il a été comptabilisé en charges exceptionnelles un montant de 887.963 €.

Cette charge correspond à des erreurs sur l'enregistrement d'une partie des jets de fonte dans le bilan clos au 31.03.2024.

Ces erreurs portent sur :

- La comptabilisation lors de l'inventaire d'un stock d'or de jets de fonte dont la société 1B2L n'est pas propriétaire et appartenant à un client

o Surestimation du compte de Stock à l'actif du bilan de 247 844€

o Surestimation du résultat de l'exercice de 247 844€

- La correction de la méthode d'évaluation d'un compte poids métal débiteur pour lequel une facture non parvenue d'achat au cours de l'or au 31/03/2024 aurait dû être passée

o Sous-estimation du compte de Stock à l'actif du bilan de 235 926€

o Sous-estimation du compte de Dettes Fournisseurs au passif du bilan de 245 741€

o Sous-estimation du résultat de l'exercice de 9 815€

- La sous-estimation du compte poids débiteur en raison d'un process de prise en compte des flux de retour de jets de fonte erroné.

o Sous-estimation du compte de Dettes Fournisseurs au passif du bilan de 630 303€

o Surestimation du résultat de l'exercice de 630 303€

Présentation de l'erreur corrigée :

Comptes de Bilan	03.2025	03.2024 corrigé	03.2024	Impact
Stocks - Matières premières et autres approv.	2.037.911 €	790.685 €	802.603 €	- 11.918 €
Dettes - Fournisseurs et comptes rattachés	1.195.267 €	1.795.343 €	919.298 €	- 876.045 €

Comptes de Résultat	03.2025	03.2024 corrigé	03.2024	Impact
Charges d'exploitation - Achats de matières premières	2.082.908 €	2.054.863 €	1.178.818 €	876.045 €
Charges d'exploitation - Variation de stocks	- 2.123.271 €	918.082 €	906.164 €	11.918 €
Charges exceptionnelles - Sur opération de gestion	888.071 €	135 €	135 €	

## Notes sur le bilan

### Actif immobilisé

#### Tableau des immobilisations

	Au début d'exercice	Augmentation	Diminution	En fin d'exercice
- Frais d'établissement et de développement				
- Fonds commercial				
- Autres postes d'immobilisations incorporelles	61 646	9 239		70 885
<b>Immobilisations incorporelles</b>	<b>61 646</b>	<b>9 239</b>		<b>70 885</b>
- Terrains				
- Constructions sur sol propre				
- Constructions sur sol d'autrui		749 767		749 767
- Installations générales, agencements et aménagement des constructions				
- Installations techniques, matériel et outillage industriels	1 412 011	370 995	55 784	1 727 223
- Installations générales, agencements aménagement divers	341 587	365 425		707 013
- Matériel de transport	10 184			10 184
- Matériel de bureau et informatique, mobilier	787 684	198 594		986 278
- Bien reçu par Legs ou donation				
- Immobilisations corporelles en cours	191 992		191 992	
- Avances et acomptes	121 368	1 350	121 368	1 350
<b>Immobilisations corporelles</b>	<b>2 864 827</b>	<b>1 686 132</b>	<b>369 144</b>	<b>4 181 814</b>
- Participations évaluées par mise en équivalence				
- Autres participations	15			15
- Autres titres immobilisés				
- Prêts et autres immobilisations financières	154 500	4 954		159 454
<b>Immobilisations financières</b>	<b>154 515</b>	<b>4 954</b>		<b>159 469</b>
<b>ACTIF IMMOBILISE</b>	<b>3 080 989</b>	<b>1 700 325</b>	<b>369 144</b>	<b>4 412 169</b>

## Notes sur le bilan

Les flux s'analysent comme suit :

	Immobilisations incorporelles	Immobilisations corporelles	Immobilisations financières	Total
<b>Ventilation des augmentations</b>				
Virements de poste à poste				
Virements de l'actif circulant				
Acquisitions	9 239	1 686 132	4 954	1 700 325
Apports				
Créations				
Réévaluations				
<b>Augmentations de l'exercice</b>	<b>9 239</b>	<b>1 686 132</b>	<b>4 954</b>	<b>1 700 325</b>
<b>Ventilation des diminutions</b>				
Virements de poste à poste		313 360		313 360
Virements vers l'actif circulant				
Cessions		55 784		55 784
Scissions				
Mises hors service				
<b>Diminutions de l'exercice</b>		<b>369 144</b>		<b>369 144</b>

## Amortissements des immobilisations

	Au début de l'exercice	Augmentation	Diminutions	A la fin de l'exercice
- Frais d'établissement et de développement				
- Fonds commercial				
- Autres postes d'immobilisations incorporelles	44 376	9 232		53 607
<b>Immobilisations incorporelles</b>	<b>44 376</b>	<b>9 232</b>		<b>53 607</b>
- Terrains				
- Constructions sur sol propre				
- Constructions sur sol d'autrui		23 187		23 187
- Installations générales, agencements et aménagement des constructions				
- Installations techniques, matériel et outillage industriels	745 620	213 704	55 250	904 074
- Installations générales, agencements aménagement divers	58 271	47 488		105 759
- Matériel de transport	1 202	2 546		3 748
- Matériel de bureau et informatique, mobilier	99 768	151 103		250 870
- Emballages récupérables et divers				
<b>Immobilisations corporelles</b>	<b>904 861</b>	<b>438 028</b>	<b>55 250</b>	<b>1 287 639</b>
<b>ACTIF IMMOBILISE</b>	<b>949 236</b>	<b>447 260</b>	<b>55 250</b>	<b>1 341 246</b>

## Notes sur le bilan

### Actif circulant

#### Etat des créances

Le total des créances à la clôture de l'exercice s'élève à 3 129 525 euros et le classement détaillé par échéance s'établit comme suit :

	Montant brut	Echéances à moins d'un an	Echéances à plus d'un an
<b>Créances de l'actif immobilisé :</b>			
Créances rattachées à des participations			
Prêts			
Autres	159 454		159 454
<b>Créances de l'actif circulant :</b>			
Créances Clients et Comptes rattachés	2 009 629	2 009 629	
Autres	901 888	901 888	
Capital souscrit - appelé, non versé			
Charges constatées d'avance	58 553	58 553	
<b>Total</b>	<b>3 129 525</b>	<b>2 970 070</b>	<b>159 454</b>
Prêts accordés en cours d'exercice			
Prêts récupérés en cours d'exercice			

#### Produits à recevoir

	Montant
Clients - factures à établir VINCEN	31 222,30
Fournisseurs - rrr À obtenir	154,01
Fournisseurs - AAR Vincent	5 355,24
<b>Total</b>	<b>36 731,55</b>

 **Notes sur le bilan****Capitaux propres**

---

**Composition du capital social**

Capital social d'un montant de 24 000,00 euros décomposé en 2 400 titres d'une valeur nominale de 10,00 euros.

## Notes sur le bilan

### Dettes

#### Etat des dettes

Le total des dettes à la clôture de l'exercice s'élève à 5 585 068 euros et le classement détaillé par échéance s'établit comme suit :

	Montant brut	Echéances à moins d'un an	Echéances à plus d'un an	Echéances à plus de 5 ans
Emprunts obligataires convertibles (*)				
Autres emprunts obligataires (*)				
Emprunts (*) et dettes auprès des établissements de crédit dont :				
- à 1 an au maximum à l'origine	4 067	4 067		
- à plus de 1 an à l'origine	3 398 855	175 807	3 223 048	
Emprunts et dettes financières divers (*) (**)				
Dettes fournisseurs et comptes rattachés	1 195 267	1 195 267		
Dettes fiscales et sociales	897 716	897 716		
Dettes sur immobilisations et comptes rattachés	89 162	89 162		
Autres dettes (**)				
Produits constatés d'avance				
<b>Total</b>	<b>5 585 068</b>	<b>2 362 020</b>	<b>3 223 048</b>	
(*) Emprunts souscrits en cours d'exercice	3 000 000			
(*) Emprunts remboursés sur l'exercice	185 825			
(**) Dont envers les associés				

#### Charges à payer

	Montant
Fournisseurs - fact. non parvenues	244 067,05
Fournisseurs - FNP Vincent	3 626,45
Banque - intérêts courus à payer	4 067,17
Dettes provis. pr congés À payer	318 065,22
Personnel - autres charges à payer	137 596,00
Charges sociales s/congés à payer	116 873,63
Charges sociales - charges à payer	53 659,00
Etat - autres charges à payer	27 181,50
Taxe d'apprentissage cap	4 207,16
Formation continue cap	5 452,71
<b>Total</b>	<b>914 795,89</b>

## Notes sur le bilan

### Comptes de régularisation

#### Charges constatées d'avance

	Charges d'exploitation	Charges Financières	Charges Exceptionnelles
Charges constatées d'avance	58 553		
<b>Total</b>	<b>58 553</b>		

 **Autres informations****Engagements de retraite**

---

Montant des engagements pris en matière de pensions, compléments de retraite et indemnités assimilées : 94 000 euros



[www.exco-valliance-blog.fr](http://www.exco-valliance-blog.fr)  
[www.excovalliance.fr](http://www.excovalliance.fr)

Siège Social  
Exco Valliance **PERIGNY**  
3-5 avenue Bernard Moitessier  
17180 PERIGNY

Tel : 05.46.42.42.85  
Mail : [valliance@exco.fr](mailto:valliance@exco.fr)

Exco Valliance **ROCHEFORT**  
1, avenue de Saintonge  
17430 TONNAY-CHARENTE

Exco Valliance **ROYAN**  
3 rue des Cyprès  
17200 ROYAN

Exco Valliance **SAINTES**  
83-85 cours du Maréchal Leclerc  
17100 SAINTES

Exco Valliance **ANGOULEME**  
11 Rte du Peux – CS 22508  
16025 ANGOULEME CEDEX

Exco Valliance **BARBEZIEUX**  
32, boulevard Chanzy  
16300 BARBEZIEUX

Exco Valliance **COGNAC**  
13 Place Jean Monnet  
16100 COGNAC

Exco Valliance Agri **COTEAUX DE BLANZACAIS**  
9 Place d'Arthémy  
16250 COTEAUX DU BLANZACAIS

Exco Valliance QL **LE BOUSCAT**  
203 Avenue de Tivoli - CS 50003  
33491 LE BOUSCAT

Exco Valliance **LORMONT**  
Quai Carriet  
33310 LORMONT

Exco Valliance **MERIGNAC**  
2 avenue Henry Le Châtelier  
33692 MERIGNAC Cedex

Exco **PARIS** VFA  
9 rue de l'échelle  
75001 PARIS