

110 VIGNE
Société par actions simplifiée au capital de 600 250 euros
Siège social : 49, route d'Auxerre, Moneteau (89470)
RCS Auxerre 351 517 347

**PROCES-VERBAL DES DELIBERATIONS
DE L'ASSEMBLEE GENERALE ORDINAIRE**

EXERCICE SOCIAL CLOS LE 30 JUIN 2025

Le jeudi 4 décembre 2025, à 9 heures 30,

Les associés de la société par actions simplifiée dénommée "110 VIGNE", se sont réunis au siège social, en Assemblée Générale ordinaire annuelle sur la convocation du Président de la société faite conformément aux stipulations des statuts.

Il a été établi une feuille de présence qui a été émarginée par chaque associé présent ou mandataire au moment de son entrée en séance.

L'assemblée est présidée par Monsieur Christophe VERDOT, en sa qualité de Président de la société.

Monsieur Jean-Marc BULLIER, commissaire aux comptes titulaire de la société, régulièrement convoquée, est excusé.

La feuille de présence, certifiée exacte par les membres du bureau, permet de constater que les associés présents, représentés ou ayant voté par correspondance réunissent plus que le quorum du quart requis par la loi.

En conséquence, l'assemblée est régulièrement constituée et peut valablement délibérer.

Le Président dépose sur le bureau et met à la disposition de l'assemblée :

- les justificatifs des convocations des associés,
- l'avis de réception et une copie de la lettre de convocation du commissaire aux comptes,
- la feuille de présence, les pouvoirs des associés représentés et la liste des associés,
- l'inventaire et les comptes annuels comprenant le bilan, le compte de résultat et l'annexe, arrêtés au 30 juin 2025,
- le rapport de gestion établi par le président,
- les rapports établis par le commissaire aux comptes,
- un exemplaire des statuts de la société,
- le texte des résolutions soumises au vote de l'assemblée.

Le Président déclare que le texte des résolutions ainsi que tous les documents et informations leur permettant de se prononcer en toute connaissance de cause sur les résolutions présentées à leur approbation ont été communiqués à chacun associé huit jours au moins avant la date de la présente assemblée, le tout conformément aux dispositions des statuts.

Le Président déclare également que les documents et renseignements prévus par les dispositions législatives et réglementaires ont été communiqués au commissaire aux comptes dans les délais prévus par la loi. L'assemblée lui donne acte de ces déclarations.

Le Président rappelle ensuite l'ordre du jour sur lequel l'assemblée est appelée à délibérer.

CV

Ordre du jour

- Lecture du rapport de gestion établi par le président,
- Lecture du rapport général du commissaire aux comptes,
- Approbation des comptes de l'exercice social clos le 30 juin 2025 et quitus au président,
- Affectation du résultat de l'exercice social clos,
- Lecture du rapport spécial du commissaire aux comptes sur les conventions entre la société et ses dirigeants ou associés,
- Pouvoirs pour l'accomplissement des formalités,
- Questions diverses

Puis il présente et commente les comptes sociaux et donne lecture du rapport de gestion exposant l'activité au cours du dernier exercice écoulé, les résultats de cette activité et les progrès réalisés, les difficultés rencontrées et les perspectives d'avenir et donne connaissance du tableau faisant apparaître les résultats financiers.

Enfin, le Président donne lecture du rapport général du commissaire aux comptes sur la certification des comptes sociaux et du rapport spécial du commissaire aux comptes sur les conventions passées entre la société et ses dirigeants ou associés.

Cette lecture terminée, le Président déclare la discussion ouverte et offre la parole à toute personne qui désirerait la prendre.

Il fournit toutes précisions et explications complémentaires qui lui sont demandées.

Diverses observations sont échangées puis personne ne demandant plus la parole, le Président met successivement aux voix les résolutions suivantes :

PREMIERE RESOLUTION

L'assemblée générale, après avoir entendu la lecture du rapport de gestion et du rapport général du commissaire aux comptes certifiant les comptes sociaux, approuve lesdits rapports ainsi que les comptes, soit le bilan, le compte de résultat et l'annexe, de l'exercice social clos le 30 juin 2025 tels qu'ils sont présentés et qui font apparaître un bénéfice net comptable de 1 052 015,60 €.

En conséquence, l'assemblée générale donne au président quitus entier et sans réserve de sa gestion pour l'exercice clos.

Cette résolution est adoptée à l'unanimité.

DEUXIEME RESOLUTION

Sur la proposition qui lui est faite, l'assemblée générale décide d'affecter le résultat de 1 052 015,60 € de l'exercice comme suit :

- | | | |
|---|--|--------------|
| ➤ | Redistribution aux actionnaires de : | |
| | ▪ 110 BOURGOGNE, soit 12 000 parts à 2,10 €..... | 25 200,00 € |
| | ▪ 110 AGROSERVICES, soit 331 000 parts à 2,10 €..... | 695 100,00 € |
| | ▪ Soit un total de | 720 300,00 € |
| ➤ | Compte de report à nouveau | 331 715,60 € |

Compte tenu de cette affectation, l'assemblée générale constate que les capitaux propres de la société s'élèvent maintenant à un montant de 4 808 015 €.

N

Conformément à l'article 243 bis du Code général des impôts, l'assemblée générale prend acte du montant des dividendes qui ont été mis en distribution au titre des trois exercices précédents et celui du crédit d'impôt correspondant.

Exercice	Montant total dividendes distribués
Exercice clos au 30 juin 2022	600 250 €
Exercice clos au 30 juin 2023	1 474 900 €
Exercice clos au 30 juin 2024	1 989 400 €

Cette résolution est adoptée à l'unanimité.

TROISIEME RESOLUTION

L'assemblée générale, après avoir entendu le rapport spécial du commissaire aux comptes sur les conventions passées entre la société et ses dirigeants ou associés, et statuant sur ce rapport, prend acte des nouvelles conventions intervenues au cours de l'exercice et de celles conclues antérieurement et qui se sont poursuivies.

Cette résolution est adoptée à l'unanimité.

QUATRIEME RESOLUTION

L'assemblée générale donne tous pouvoirs au porteur de copies ou d'extraits du présent procès-verbal pour remplir toutes formalités de droit.

Cette résolution est adoptée à l'unanimité.

L'ordre du jour étant épuisé et personne ne demandant plus la parole, le Président déclare la séance levée.

De tout ce que dessus, il a été dressé le présent procès-verbal qui, après lecture, a été signé par le président.

Le Président
Christophe VERDOT



Présentation des comptes annuels

Période du 01/07/2024 au 30/06/2025

110 VIGNE

49 ROUTE D'AUXERRE
89470 MONETEAU

Bilan Actif

110 VIGNE

Période du 01/07/24 au 30/06/25
Edition du 28/11/25
Devise d'édition EURO

RUBRIQUES	BRUT	Amortissements	Net (N) 30/06/2025	Net (N-1) 30/06/2024
CAPITAL SOUSCRIT NON APPELÉ				
IMMOBILISATIONS INCORPORELLES				
Frais d'établissement				
Frais de développement				
Concession, brevets et droits similaires	44 284	44 284		
Fonds commercial	560 000	112 000	448 000	504 000
Autres immobilisations incorporelles				
Avances et acomptes sur immobilisations incorporelles				
TOTAL immobilisations incorporelles :	604 284	156 284	448 000	504 000
IMMOBILISATIONS CORPORELLES				
Terrains	224 631	79 291	145 341	151 165
Constructions	1 854 434	1 693 898	160 536	139 762
Installations techniques, matériel et outillage industriel	105 724	89 856	15 868	17 630
Autres immobilisations corporelles	243 902	188 614	55 288	80 258
Immobilisations en cours	1 452		1 452	
Avances et acomptes				
TOTAL immobilisations corporelles :	2 430 143	2 051 659	378 484	388 815
IMMOBILISATIONS FINANCIÈRES				
Participations évaluées par mise en équivalence	334		334	334
Autres participations	2 218 083		2 218 083	2 218 083
Créances rattachées à des participations	842 603		842 603	842 670
Autres titres immobilisés	2 689		2 689	2 689
Prêts				
Autres immobilisations financières	30 048		30 048	30 048
TOTAL immobilisations financières :	3 093 757		3 093 757	3 093 824
ACTIF IMMOBILISÉ	6 128 184	2 207 943	3 920 241	3 986 639

STOCKS ET EN-COURS				
Matières premières et approvisionnement				
Stocks d'en-cours de production de biens				
Stocks d'en-cours production de services				
Stocks produits intermédiaires et finis				
Stocks de marchandises	2 847 427	50 164	2 797 263	2 692 391
TOTAL stocks et en-cours :	2 847 427	50 164	2 797 263	2 692 391
CRÉANCES				
Avances, acomptes versés sur commandes				
Créances clients et comptes rattachés	3 604 240	281 929	3 322 311	3 935 278
Autres créances	143 509		143 509	67 408
Capital souscrit et appelé, non versé				
TOTAL créances :	3 747 749	281 929	3 465 821	4 002 686
DISPONIBILITÉS ET DIVERS				
Valeurs mobilières de placement				
Disponibilités	8 238		8 238	5 308
Charges constatées d'avance	32 583		32 583	4 946
TOTAL disponibilités et divers :	40 821		40 821	10 254
ACTIF CIRCULANT	6 635 997	332 093	6 303 905	6 705 331

Frais d'émission d'emprunts à étaler				
Primes remboursement des obligations				
Écarts de conversion actif				

TOTAL GÉNÉRAL	12 764 181	2 540 035	10 224 146	10 691 970
----------------------	-------------------	------------------	-------------------	-------------------

Bilan Passif

110 VIGNE

Période du 01/07/24 au 30/06/25
Edition du 28/11/25
Devise d'édition EURO

RUBRIQUES	Net (N) 30/06/2025	Net (N-1) 30/06/2024
SITUATION NETTE		
Capital social ou individuel dont versé 600 250	600 250	600 250
Primes d'émission, de fusion, d'apport, ...	1 911 137	1 911 137
Écarts de réévaluation dont écart d'équivalence	283 092	283 092
Réserve légale	60 025	60 025
Réserves statutaires ou contractuelles	23 430	23 430
Réserves réglementées	4 142	4 142
Autres réserves		
Report à nouveau	1 594 224	2 673 509
Résultat de l'exercice	1 052 016	910 116
TOTAL situation nette :	5 528 315	6 465 699
SUBVENTIONS D'INVESTISSEMENT		
PROVISIONS RÉGLEMENTÉES		
CAPITAUX PROPRES	5 528 315	6 465 699
Produits des émissions de titres participatifs		
Avances conditionnées		
AUTRES FONDS PROPRES		
Provisions pour risques		
Provisions pour charges	48 462	39 588
PROVISIONS POUR RISQUES ET CHARGES	48 462	39 588
DETTES FINANCIÈRES		
Emprunts obligataires convertibles		
Autres emprunts obligataires		
Emprunts et dettes auprès des établissements de crédit	2 873 879	1 430 637
Emprunts et dettes financières divers		
TOTAL dettes financières :	2 873 879	1 430 637
AVANCES ET ACOMPTES RECUS SUR COMMANDES EN COURS		
DETTES DIVERSES		
Dettes fournisseurs et comptes rattachés	830 264	2 063 648
Dettes fiscales et sociales	441 996	409 315
Dettes sur immobilisations et comptes rattachés		
Autres dettes	467 057	251 495
TOTAL dettes diverses :	1 739 317	2 724 458
PRODUITS CONSTATÉS D'AVANCE	34 174	31 587
DETTES	4 647 369	4 186 683
Ecarts de conversion passif		
TOTAL GÉNÉRAL	10 224 146	10 691 970

Compte de Résultat (Première Partie)

110 VIGNE

Période du 01/07/24 au 30/06/25
Edition du 28/11/25
Devise d'édition EURO

RUBRIQUES	France	Export	Net (N) 30/06/2025	Net (N-1) 30/06/2024
Ventes de marchandises	10 963 111		10 963 111	11 136 662
Production vendue de biens				
Production vendue de services	1 014 064		1 014 064	961 616
Chiffres d'affaires nets	11 977 175		11 977 175	12 098 278
Production stockée				
Production immobilisée				
Subventions d'exploitation			1 897	2 214
Reprises sur amortissements et provisions, transfert de charges			50 744	129 754
Autres produits			417	1 412
PRODUITS D'EXPLOITATION			12 030 233	12 231 658
CHARGES EXTERNES				
Achats de marchandises [et droits de douane]			8 340 487	8 610 903
Variation de stock de marchandises			(131 125)	118 874
Achats de matières premières et autres approvisionnements			24 817	10 498
Variation de stock [matières premières et approvisionnements]				
Autres achats et charges externes			1 012 942	1 063 324
TOTAL charges externes :			9 247 121	9 803 598
IMPOTS, TAXES ET VERSEMENTS ASSIMILÉS			340 272	277 501
CHARGES DE PERSONNEL				
Salaires et traitements			560 679	550 013
Charges sociales			203 188	180 258
TOTAL charges de personnel :			763 867	730 271
DOTATIONS D'EXPLOITATION				
Dotations aux amortissements sur immobilisations			119 875	124 018
Dotations aux provisions sur immobilisations				
Dotations aux provisions sur actif circulant			129 037	84 724
Dotations aux provisions pour risques et charges			8 874	6 247
TOTAL dotations d'exploitation :			257 786	214 989
AUTRES CHARGES D'EXPLOITATION			1 170	438
CHARGES D'EXPLOITATION			10 610 215	11 026 797
RÉSULTAT D'EXPLOITATION			1 420 017	1 204 861

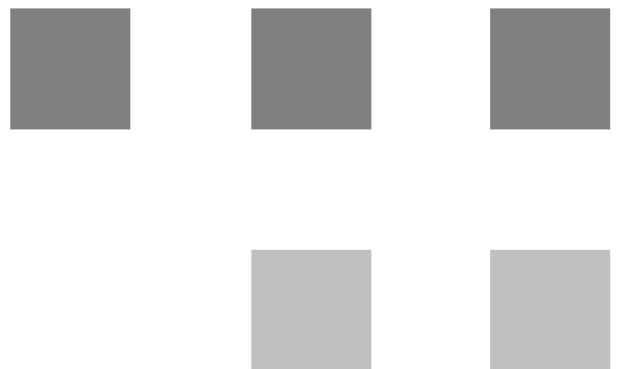
Compte de Résultat (Seconde Partie)

110 VIGNE

Période du 01/07/24 au 30/06/25
Edition du 28/11/25
Devise d'édition EURO

RUBRIQUES	Net (N) 30/06/2025	Net (N-1) 30/06/2024
RÉSULTAT D'EXPLOITATION	1 420 017	1 204 861
Bénéfice attribué ou perte transférée Perte supportée ou bénéfice transféré		
PRODUITS FINANCIERS		
Produits financiers de participation	38 698	37 579
Produits des autres valeurs mobilières et créances de l'actif immobilisé		
Autres intérêts et produits assimilés	18 201	16 907
Reprises sur provisions et transferts de charges		
Différences positives de change		
Produits nets sur cessions de valeurs mobilières de placement		
	56 900	54 486
CHARGES FINANCIÈRES		
Dotations financières aux amortissements et provisions		
Intérêts et charges assimilées	71 160	65 341
Différences négatives de change		
Charges nettes sur cessions de valeurs mobilières de placement		
	71 160	65 341
RÉSULTAT FINANCIER	(14 260)	(10 855)
RÉSULTAT COURANT AVANT IMPOTS	1 405 758	1 194 007
PRODUITS EXCEPTIONNELS		
Produits exceptionnels sur opérations de gestion	100	760
Produits exceptionnels sur opérations en capital		
Reprises sur provisions et transferts de charges		
	100	760
CHARGES EXCEPTIONNELLES		
Charges exceptionnelles sur opérations de gestion		
Charges exceptionnelles sur opérations en capital		620
Dotations exceptionnelles aux amortissements et provisions		
		620
RÉSULTAT EXCEPTIONNEL	100	140
Participation des salariés aux résultats de l'entreprise		
Impôts sur les bénéfices	353 842	284 031
TOTAL DES PRODUITS	12 087 233	12 286 905
TOTAL DES CHARGES	11 035 217	11 376 789
BÉNÉFICE OU PERTE	1 052 016	910 116

Annexe



FAITS CARACTERISTIQUES DE L'EXERCICE

Aucun fait majeur sur l'exercice

REGLES ET METHODES COMPTABLES

Les conventions générales comptables ont été appliquées dans le respect du principe de prudence, conformément aux hypothèses de

base :

- continuité de l'exploitation
- permanence des méthodes comptables d'un exercice à l'autre
- indépendance des exercices
- et conformément aux règles générales d'établissement et de présentation des comptes annuels.

La méthode de base retenue pour l'évaluation des éléments inscrits en comptabilité est la méthode des coûts historiques.

Les principales méthodes utilisées sont les suivantes :

IMMOBILISATIONS INCORPORELLES

Le poste Fonds de commerce correspond à l'acquisition du site de Porte de Chablis acquis en novembre 2022. Celui-ci fait l'objet d'un amortissement sur 10 ans en application de l'article 23 de la loi de finances 2022.

IMMOBILISATIONS CORPORELLES

La comptabilisation des actifs tient compte des dispositions issues des règlements du CRC N° 2002-10 et 2004-06, abrogé et repris par

l'ANC N° 2014-03, relatif à la définition,

, la comptabilisation et l'évaluation des actifs.

Les changements résultant de la première application des règlements ont été traités de manière prospective.

Les immobilisations corporelles sont évaluées

- à leur coût d'acquisition (prix d'achat, frais accessoires et frais d'acquisition des immobilisations)
- à leur coût de production, en cas de production interne (Les intérêts des emprunts spécifiques à la production d'immobilisations ne sont pas inclus dans le coût de production).

Les amortissements pour dépréciation sont calculés suivant le mode linéaire

Les durées d'amortissement annuel pratiquées ont été considérées équivalentes aux durées d'utilisation économique.

Les plans d'amortissements sont les suivants :

- Constructions - Bâtiment 15 ans
- Installation générale sur terrain autrui 5 et 10 ans
- Matériel exploitation 5 et 10 ans
- Matériel de transport 5 et 7 ans
- Mobilier, Matériel de bureau et informatique 3 et 5 ans

PARTICIPATION, AUTRES TITRES IMMOBILISES, VALEURS MOBILIERES DE PLACEMENT

La valeur brute est constituée par le coût d'achat hors frais accessoires. Les provisions pour dépréciations sont calculées en fonction de

la situation nette de chaque société.

Les titres de participations de Soreal font l'objet d'une provision dans les comptes de la Coopérative 110 Bourgogne en fonction d'une évaluation de celle-ci en tenant compte de ses perspectives d'évolution et conformément à l'engagement financier de la coopérative envers à la filière Nutrition Animale.

STOCKS

Les stocks sont évalués suivant la méthode du prix d'achat unitaire moyen pondéré sur la période du 1er Juiller 2024 au 30 Juin 2025.

La valeur brute des marchandises et approvisionnements comprend le prix d'achat et les frais accessoires.

Les intérêts sont toujours exclus de la valorisation des stocks.

Une provision pour dépréciation des stocks est constituée en fonction de la probabilité d'écoulement des produits. Au titre de l'exercice,

le montant de la provision sur stock s'élève à 50 164€.

CREANCES

Les Créances sont valorisées à leur valeur nominale. Une provision pour dépréciation est calculée sur la base de 100% pour les créances à plus d'un an et à 50% pour les créances entre 6 mois et un an.

Ensuite la situation de chaque client est étudiée individuellement afin d'ajuster sa provision

De ce fait, une dotation de 78 874€ et une reprise de 26 833€ ont été effectuées au titre de l'exercice

PROVISIONS INDEMNITES DE DEPART EN RETRAITE

L'ANC a publié fin 2013 la recommandation n° 2013-02 concernant les règles comptables relatives notamment aux indemnités de fin de carrière.

Celle-ci abroge la précédente émise par le Conseil National de la Comptabilité (CNC) n° 2003-R-01.

- Augmentation annuelle des salaires fixée à 1.5%
- Age de départ à la retraite retenu est de 65 ans.
- Taux d'actualisation de 1.56%
- Taux de charge sociale de 45%
- Taux de rotation retenu est de 3%
- La table de mortalité utilisée est la table réglementaire TV 88/90
- La méthode de calcul retenue est la méthode Rétrospective Prorata Temporis

Cet engagement constitue une provision pour charge inscrite au passif du bilan.

Nous avons effectué une dotation sur provision au titre de l'exercice un montant de 8 874€.

CONSOLIDATION

La société 110 Vigne fait partie d'un groupe dont 110 Bourgogne est la société consolidante.

La méthode de consolidation appliquée est l'intégration globale.



Immobilisations

110 VIGNE

Période du 01/07/24 au 30/06/25
Edition du 28/11/25
Devise d'édition EURO

RUBRIQUES	Valeur brute début exercice	Augmentations par réévaluation	Acquisitions apports, création virements
IMMOBILISATIONS INCORPORELLES			
Frais d'établissement et de développement			
Autres immobilisations incorporelles	604 284		
TOTAL immobilisations incorporelles :	604 284		
IMMOBILISATIONS CORPORELLES			
Terrains	224 631		
Constructions sur sol propre	1 416 702		10 425
Constructions sur sol d'autrui			
Constructions installations générales	390 572		36 736
Installations techniques et outillage industriel	102 108		3 616
Installations générales, agencements et divers			
Matériel de transport	103 800		
Matériel de bureau, informatique et mobilier	139 057		1 316
Emballages récupérables et divers			
Immobilisations corporelles en cours			1 452
Avances et acomptes			
TOTAL immobilisations corporelles :	2 376 870		53 544
IMMOBILISATIONS FINANCIÈRES			
Participations évaluées par mises en équivalence	334		
Autres participations	3 060 753		288
Autres titres immobilisés	2 689		
Prêts et autres immobilisations financières	30 048		
TOTAL immobilisations financières :	3 093 824		288
TOTAL GÉNÉRAL	6 074 978		53 832

RUBRIQUES	Diminutions par virement	Diminutions par cessions mises hors service	Valeur brute fin d'exercice	Réévaluations légales
IMMOBILISATIONS INCORPORELLES				
Frais d'étab. et de développement				
Autres immobilisations incorporelles			604 284	
TOTAL immobilisations incorporelles :			604 284	
IMMOBILISATIONS CORPORELLES				
Terrains			224 631	
Constructions sur sol propre			1 427 127	
Constructions sur sol d'autrui				
Constructions installations générales			427 307	
Install. techn., matériel et out. industriels			105 724	
Inst. générales, agencements et divers				
Matériel de transport			103 800	
Mat. de bureau, informatique et mobil.		271	140 102	
Emballages récupérables et divers				
Immobilisations corporelles en cours			1 452	
Avances et acomptes				
TOTAL immobilisations corporelles :		271	2 430 143	
IMMOBILISATIONS FINANCIÈRES				
Participations mises en équivalence			334	
Autres participations		355	3 060 686	
Autres titres immobilisés			2 689	
Prêts et autres immo. financières			30 048	
TOTAL immobilisations financières :		355	3 093 757	
TOTAL GÉNÉRAL		626	6 128 184	

Amortissements

110 VIGNE

Période du 01/07/24 au 30/06/25
Edition du 28/11/25
Devise d'édition EURO

SITUATIONS ET MOUVEMENTS DE L'EXERCICE				
IMMOBILISATIONS AMORTISSABLES	Montant début exercice	Augmentations dotations	Diminutions reprises	Montant fin exercice
IMMOBILISATIONS INCORPORELLES				
Frais d'étab. et de développement.				
Autres immobilisations incorporelles	44 284			44 284
TOTAL immobilisations incorporelles :	44 284			44 284
IMMOBILISATIONS CORPORELLES				
Terrains	73 466	5 824		79 291
Constructions sur sol propre	1 336 819	11 001		1 347 820
Constructions sur sol d'autrui				
Constructions installations générales	330 693	15 385		346 078
Installations techn. et outillage industriel	84 479	5 378		89 856
Inst. générales, agencements et divers				
Matériel de transport	64 835	13 605		78 439
Mat. de bureau, informatique et mobil.	97 764	12 682	271	110 175
Emballages récupérables et divers				
TOTAL immobilisations corporelles :	1 988 055	63 875	271	2 051 659
TOTAL GÉNÉRAL	2 032 339	63 875	271	2 095 943

VENTILATIONS DES DOTATIONS AUX AMORTISSEMENTS DE L'EXERCICE			
IMMOBILISATIONS AMORTISSABLES	Amortissements linéaires	Amortissements dégressifs	Amortissements exceptionnels
IMMOBILISATIONS INCORPORELLES			
Frais d'établissement et de développement			
Autres immobilisations incorporelles			
TOTAL immobilisations incorporelles :			
IMMOBILISATIONS CORPORELLES			
Terrains			
Constructions sur sol propre			
Constructions sur sol d'autrui			
Constructions installations générales			
Installations techniques et outillage industriel			
Installations générales, agencements et divers			
Matériel de transport			
Matériel de bureau, informatique et mobilier			
Emballages récupérables et divers			
TOTAL immobilisations corporelles :			
Frais d'acquisition de titres de participations			
TOTAL GÉNÉRAL			

Provisions Inscrites au Bilan

110 VIGNE

Période du 01/07/24 au 30/06/25
Edition du 28/11/25
Devise d'édition EURO

RUBRIQUES	Montant début exercice	Augmentations dotations	Diminutions reprises	Montant fin exercice
Prov. pour reconstitution des gisements Provisions pour investissement Provisions pour hausse des prix Amortissements dérogatoires Dont majorations exceptionnelles de 30% Provisions pour prêts d'installation Autres provisions réglementées				
PROVISIONS RÉGLEMENTÉES				

Provisions pour litiges Prov. pour garant. données aux clients Prov. pour pertes sur marchés à terme Provisions pour amendes et pénalités Provisions pour pertes de change Prov. pour pensions et obligat. simil. Provisions pour impôts Prov. pour renouvellement des immo. Provisions pour gros entretien et grandes révisions Provisions pour charges sociales et fiscales sur congés à payer Autres prov. pour risques et charges	39 588	8 874		48 462
PROV. POUR RISQUES ET CHARGES	39 588	8 874		48 462

Prov. sur immobilisations incorporelles Prov. sur immobilisations corporelles Prov. sur immo. titres mis en équival. Prov. sur immo. titres de participation Prov. sur autres immo. financières Provisions sur stocks et en cours Provisions sur comptes clients Autres provisions pour dépréciation	23 911 229 888	50 164 78 874	23 911 26 833	50 164 281 929
PROVISIONS POUR DÉPRÉCIATION	253 799	129 037	50 744	332 093

TOTAL GÉNÉRAL	293 387	137 911	50 744	380 555
----------------------	----------------	----------------	---------------	----------------

État des Échéances des Créances et Dettes

110 VIGNE

Période du 01/07/24 au 30/06/25
Edition du 28/11/25
Devise d'édition EURO

ÉTAT DES CRÉANCES	Montant brut	A 1 an au plus	A plus d'1 an
DE L'ACTIF IMMOBILISÉ			
Créances rattachées à des participations	842 603		842 603
Prêts			
Autres immobilisations financières	30 048		30 048
TOTAL de l'actif immobilisé :	872 651		872 651
DE L'ACTIF CIRCULANT			
Clients douteux ou litigieux	341 050		341 050
Autres créances clients	3 263 190	3 263 190	
Créance représent. de titres prêtés ou remis en garantie			
Personnel et comptes rattachés	500	500	
Sécurité sociale et autres organismes sociaux	3 950	3 950	
État - Impôts sur les bénéfices			
État - Taxe sur la valeur ajoutée	32 175	32 175	
État - Autres impôts, taxes et versements assimilés			
État - Divers			
Groupe et associés			
Débiteurs divers	106 884	106 884	
TOTAL de l'actif circulant :	3 747 749	3 406 700	341 050
CHARGES CONSTATÉES D'AVANCE	32 583	32 583	

TOTAL GÉNÉRAL	4 652 983	3 439 282	1 213 700
----------------------	------------------	------------------	------------------

ÉTAT DES DETTES	Montant brut	A 1 an au plus	A plus d'1 an et 5 ans au plus	A plus de 5 ans
Emprunts obligataires convertibles				
Autres emprunts obligataires				
Auprès des établissements de crédit :				
- à 1 an maximum à l'origine	2 873 879	2 873 879		
- à plus d' 1 an à l'origine				
Emprunts et dettes financières divers				
Fournisseurs et comptes rattachés	830 264	830 264		
Personnel et comptes rattachés	129 081	129 081		
Sécurité sociale et autres organismes	65 004	65 004		
Impôts sur les bénéfices	69 810	69 810		
Taxe sur la valeur ajoutée	159 635	159 635		
Obligations cautionnées				
Autres impôts, taxes et assimilés	18 467	18 467		
Dettes sur immo. et comptes rattachés				
Groupe et associés				
Autres dettes	467 057	467 057		
Dette représentat. de titres empruntés				
Produits constatés d'avance	34 174	34 174		

TOTAL GÉNÉRAL	4 647 369	4 647 369		
----------------------	------------------	------------------	--	--

REEVALUATION

Une réévaluation libre a été pratiquée au 30 Juin 1999

Les postes concernés sont les suivants

Terrains	0.00€
Constructions	0.00€
Matériel et outillage	283091.89€

soit un écart de réévaluation de 283091.89€ figurant au passif du bilan.

Produits à Recevoir

110 VIGNE

Période du 01/07/24 au 30/06/25
Edition du 28/11/25
Devise d'édition EURO

MONTANT DES PRODUITS À RECEVOIR INCLUS DANS LES POSTES SUIVANTS DU BILAN	Montant
Immobilisations financières	
Créances rattachées à des participations	
Autres immobilisations financières	
Créances	
Créances clients et comptes rattachés	216 457
Personnel	
Organismes sociaux	3 950
État	
Divers, produits à recevoir	
Autres créances	39 601
Valeurs Mobilières de Placement	
Disponibilités	
TOTAL	260 008

Charges à Payer

110 VIGNE

Période du 01/07/24 au 30/06/25
Edition du 28/11/25
Devise d'édition EURO

MONTANT DES CHARGES À PAYER INCLUS DANS LES POSTES SUIVANTS DU BILAN	Montant
Emprunts obligataires convertibles	
Autres emprunts obligataires	
Emprunts et dettes auprès des établissements de crédit	
Emprunts et dettes financières divers	
Dettes fournisseurs et comptes rattachés	111 011
Dettes fiscales et sociales	180 697
Dettes sur immobilisations et comptes rattachés	
Disponibilités, charges à payer	
Autres dettes	460 359
TOTAL	752 067

Détail des Produits Exceptionnels et Charges Exceptionnelles

110 VIGNE

Période du 01/07/24 au 30/06/25

Edition du 28/11/25

Devise d'édition EURO

PRODUITS EXCEPTIONNELS	Montant	Imputé au compte
PRODUITS CESSIONS IMMOBILISATIONS CORPORELLES	100	

TOTAL	100	
--------------	------------	--

CHARGES EXCEPTIONNELLES	Montant	Imputé au compte
--------------------------------	----------------	-------------------------

TOTAL		
--------------	--	--

Charges et Produits Constatés d'Avance

110 VIGNE

Période du 01/07/24 au 30/06/25
Edition du 28/11/25
Devise d'édition EURO

RUBRIQUES	Charges	Produits
Charges ou produits d'exploitation	32 583	34 174
Charges ou produits financiers		
Charges ou produits exceptionnels		

TOTAL	32 583	34 174
--------------	---------------	---------------

Détail des Transferts de Charges

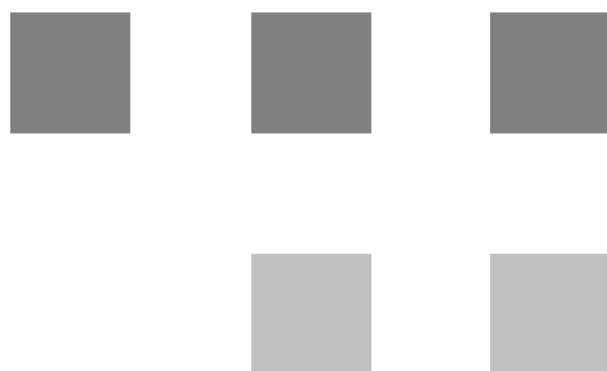
110 VIGNE

Période du 01/07/24 au 30/06/25
Edition du 28/11/25
Devise d'édition EURO

NATURE	Montant
NEANT	

TOTAL	
--------------	--

Engagements financiers, autres informations



Engagements Financiers

110 VIGNE

Période du 01/07/24 au 30/06/25
Edition du 28/11/25
Devise d'édition EURO

ENGAGEMENTS DONNÉS	Montant
Effets escomptés non échus	
Avals et cautions	
Engagements en matière de pensions, retraites et indemnités	
Autres engagements donnés :	
NEANT	

TOTAL	
--------------	--

ENGAGEMENTS RECUS	Montant
Avals et cautions et garanties	
Autres engagements reçus :	
NEANT	

TOTAL	
--------------	--

Dettes Garanties par des Sûretés Réelles

110 VIGNE

Période du 01/07/24 au 30/06/25
Edition du 28/11/25
Devise d'édition EURO

RUBRIQUES	Montant garanti
Emprunts obligataires convertibles Autres emprunts obligataires Emprunts et dettes auprès des établissements de crédit Emprunts et dettes financières divers NEANT	
TOTAL	

Effectif Moyen

110 VIGNE

Période du 01/07/24 au 30/06/25
Edition du 28/11/25
Devise d'édition EURO

EFFECTIFS	Personnel salarié	Personnel mis à disposition de l'entreprise
Cadres	1	
Agents de maîtrise et techniciens	5	
Employés	7	
Ouvriers	2	
TOTAL	15	

Ventilation du Chiffre d'Affaires Net

110 VIGNE

Période du 01/07/24 au 30/06/25
Edition du 28/11/25
Devise d'édition EURO

RÉPARTITION PAR SECTEUR D'ACTIVITÉ	Montant
ACTIVITE PROFESSIONNELLE	10 569 004
ACTIVITE LISA	394 107
ACTIVITE PRESTATIONS ET AUTRES	1 014 064

TOTAL	11 977 175
--------------	-------------------

RÉPARTITION PAR MARCHÉ GÉOGRAPHIQUE	Montant
FRANCE	11 977 175

TOTAL	11 977 175
--------------	-------------------

Composition du Capital Social

110 VIGNE

Période du 01/07/24 au 30/06/25
Edition du 28/11/25
Devise d'édition EURO

CATEGORIES DE TITRES	Nombre	Valeur nominale
1 - Actions ou parts sociales composant le capital soc. au début de l'exercice	343000	1,75
2 - Actions ou parts sociales émises pendant l'exercice		
3 - Actions ou parts sociales remboursées pendant l'exercice		
4 - Actions ou parts sociales composant le capital social en fin d'exercice	343000	1,75

Liste des Filiales et Participations

110 VIGNE

Période du 01/07/24 au 30/06/25
 Edition du 28/11/25
 Devise d'édition EURO

FILIALES ET PARTICIPATIONS	Capital	Réserves et RAN avant affecta° resultat	Quote-part du capital détenue en pourcentage	Valeurs comptables titres détenus Brute	Valeurs comptables titres détenus Nette	Prêts & avances consentis par la société non remboursés	Montant des cautions et avals donnés par la société	Chiffre d'affaires HT du dernier exercice écoulé	Résultat du dernier exercice clos	Dividendes encaissés par société au cours exercice
A. RENSEIGNEMENTS DÉTAILLÉS CONC. LES FILIALES ET PARTICIPATIONS										
1. filiales (Plus de 50% du capital détenu)										
2. participations (10 à 50% du capital détenu)										
SOREAL	3 403 500	(5 232 643)	31,56	2 212 482	2 212 482	840 779		115 000	242 125	
B. RENSEIGNEMENTS GLOBAUX CONC. LES AUTRES FILIALES ET PARTICIPAT°										
1. filiales non reprises en A:										
- françaises										
- étrangères										
2. participations non reprises en A:										
- françaises										
- étrangères										

Tableau de variation des capitaux propres

110 VIGNE

Période du 01/07/24 au 30/06/25
Edition du 28/11/25
Devise d'édition EURO

	Solde Initial	Augmentation	Diminution	Solde Final
Capital social	600 250			600 250
Primes liées au capital social	1 911 137			1 911 137
Écart de réévaluation	283 092			283 092
Réserves				
Réserve légale	60 025			60 025
Réserves indisponibles				
Réserves statutaires ou contractuelles	23 430			23 430
Réserves réglementées	4 142			4 142
Autres réserves				
Ecart d'équivalence				
Report à nouveau	2 673 509		1 079 284	1 594 224
Résultat de l'exercice	910 116	1 052 016	910 116	1 052 016
Subventions d'investissement				
Provisions réglementées				
TOTAL	6 465 699	1 052 016	1 989 400	5 528 315

Variation Détaillée des Stocks et des En-Cours

110 VIGNE

Période du 01/07/24 au 30/06/25
 Edition du 28/11/25
 Devise d'édition EURO

RUBRIQUES	A la fin de l'exercice	Au début de l'exercice	Variation des stocks	
			Augmentation	Diminution
Marchandises				
Stocks revendus en l'état				
Marchandises	2 847 427	2 716 302	131 125	
Approvisionnement				
Stocks approvisionnement				
Matières premières				
Autres approvisionnements				
TOTAL I	2 847 427	2 716 302	131 125	

Production				
Produits intermédiaires				
Produits finis				
Produits résiduels				
TOTAL II				

Production en cours				
Produits				
Travaux				
Études				
Prestations de services				
TOTAL III				

PRODUCTION STOCKEE (ou déstockage de production)	II + III		
---	-----------------	--	--

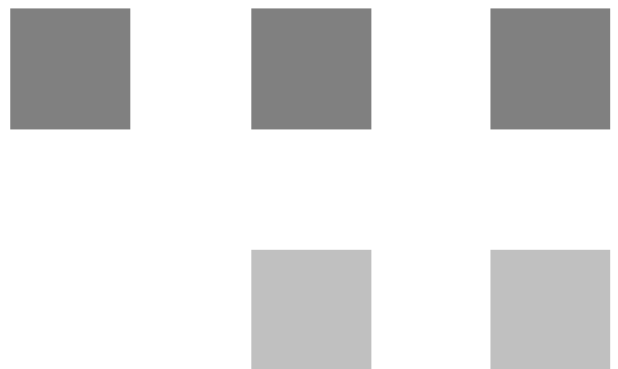
Ventilation de l'Impôt sur les Bénéfices

110 VIGNE

Période du 01/07/24 au 30/06/25
Edition du 28/11/25
Devise d'édition EURO

RÉPARTITION	Résultats avant impôts	Impôts
Résultat courant	1 405 758	351 440
Résultat exceptionnel (hors participation)	100	25
Résultat comptable (hors participation)	1 405 858	351 465

Etats de gestion



Capacité d'Autofinancement

110 VIGNE

Période du 01/07/24 au 30/06/25
Edition du 28/11/25
Devise d'édition EURO

RUBRIQUES	30/06/2025	30/06/2024	Variation
EXCEDENT BRUT D'EXPLOITATION	1 627 813	1 289 122	338 691

+ Transfert de charges d'exploitation			
+ Autres produits d'exploitation	417	1 412	(995)
- Autres charges d'exploitation	1 170	438	732
+ Quote part de résultat sur opérations en commun			
+ Produits financiers	56 900	54 486	2 413
- Charges financières	71 160	65 341	5 819
+ Produits exceptionnels			
- Charges exceptionnelles			
- Participation des salariés			
- Impôts sur les bénéfices	353 842	284 031	69 811
CAPACITÉ D'AUTOFINANCEMENT	1 258 958	995 210	263 748

Soldes Intermédiaires de Gestion

110 VIGNE

Période du 01/07/24 au 30/06/25
Edition du 28/11/25
Devise d'édition EURO

RUBRIQUES	Net (N) 30/06/2025	%	Net (N-1) 30/06/2024	%
Ventes de marchandises	10 963 111	91,5334	11 136 662	92,0516
- Coût d'achat des marchandises	8 209 361	68,5417	8 729 777	72,1572
MARGE COMMERCIALE	2 753 750	22,9916	2 406 885	19,8944
Production vendue	1 014 064	8,4666	961 616	7,9484
+ Production stockée				
- Déstockage de production				
+ Production immobilisée				
PRODUCTION DE L'EXERCICE	1 014 064	8,4666	961 616	7,9484
CHIFFRE D'AFFAIRES	11 977 175	100,00	12 098 278	100,00
- Consommation en provenance des tiers	1 037 759	8,6645	1 073 822	8,8758
VALEUR AJOUTÉE	2 730 055	22,7938	2 294 680	18,967
+ Subventions d'exploitation	1 897	0,0158	2 214	0,0183
- Impôts et taxes	340 272	2,841	277 501	2,2937
- Charges de personnel	763 867	6,3777	730 271	6,0362
EXCEDENT BRUT D'EXPLOITATION	1 627 813	13,591	1 289 122	10,6554
+ Reprises et transferts de charges	50 744	0,4237	129 754	1,0725
+ Autres produits	417	0,0035	1 412	0,0117
- Dotations aux amortissements et provisions	257 786	2,1523	214 989	1,777
- Autres charges	1 170	0,0098	438	0,0036
RÉSULTAT D'EXPLOITATION	1 420 017	11,856	1 204 861	9,9589
+ Quote part opérations en commun	56 900	0,4751	54 486	0,4504
+ Produits financiers				
- Quote part opérations en commun	71 160	0,5941	65 341	0,5401
- Charges financières				
RÉSULTAT COURANT AVANT IMPOTS	1 405 758	11,737	1 194 007	9,8692
Produits exceptionnels	100	0,0008	760	0,0063
- Charges exceptionnelles			620	0,0051
RÉSULTAT EXCEPTIONNEL	100	0,0008	140	0,0012
- Participation des salariés	353 842	2,9543	284 031	2,3477
- Impôt sur les bénéfices				
RÉSULTAT DE L'EXERCICE	1 052 016	8,7835	910 116	7,5227
Produits de cession d'éléments d'actif	100	0,0008	760	0,0063
- Valeur comptable éléments cédés			620	0,0051
PLUS OU MOINS VALUES SUR CESSIONS	100	0,0008	140	0,0012