

Bordereau attestant l'exactitude des informations - BRIVE LA GAILLARDE - 1901 - Documents  
comptables (B-S) - Dépôt le 20/02/2026 - 761 - 2024 B 00054 - 983 921 545 - 2M19

**DOCUMENTS COMPTABLES,  
FISCAUX ET DE GESTION**


SASU 2M19  
SALLE DE SPORT ELANCIA  
2 QU VICTOR CONTINSOUZA

19000 TULLE  
Exercice du 16/01/2024 au 31/12/2024

**Les montants figurant sur ces documents sont exprimés en Euros**

FIDUCIAL EXPERTISE  
8 RUE DE L' ESTABOURNIE

19000 TULLE  
0555201980

  
Certifié conforme  
à l'original

SASU 2M19  
2 QU VICTOR CONTINSOUZA

19000 TULLE

## SOMMAIRE

Rapport de Fiducial Expertise sur les comptes annuels	p. 3
<b>COMPTES ANNUELS</b>	p. 4
. Bilan actif	p. 5
. Bilan passif	p. 6
. Compte de résultat	p. 7
. Soldes intermédiaires de gestion	p. 8
. Détermination de la capacité d'autofinancement	p. 9
<b>DOCUMENTS FISCAUX</b>	p. 10
. Bilan simplifié 2033-A	
. Compte de résultat simplifié 2033-B	
. Immobilisations, amortissements, plus et moins-values 2033-C	
. Provisions, amortissements dérog., déficits report. 2033-D	
. Détermination de la valeur ajoutée produite dans l'ex. 2033-E	
<b>DOSSIER DE GESTION</b>	p. 16
<b>DETAILS DES COMPTES ANNUELS</b>	p. 23

FIDUCIAL EXPERTISE  
8 RUE DE L' ESTABOURNIE

19000 TULLE  
0555201980

## RAPPORT SUR LES COMPTES ANNUELS

Conformément aux dispositions convenues avec notre client

### SASU 2M19

nous avons réalisé une mission de participation à l'établissement des comptes annuels relatifs à l'exercice du 16/01/2024 au 31/12/2024 , qui se caractérisent notamment par les données suivantes :

- Total du bilan :	133 703,20 euros
- Chiffre d'affaires :	206 330,65 euros
- Résultat net :	29 692,12 euros.

Notre mission s'inscrit dans la catégorie des "Missions sans assurance - Autres prestations fournies à l'entité" définies dans le cadre de référence des missions du professionnel de l'expertise comptable et par le schéma général du référentiel normatif et déontologique de l'Ordre des experts-comptables publiés par arrêté ministériel du 17 juillet 2019.

Nos obligations et interventions se sont exercées dans les limites des diligences de la mission de présentation de comptes définies par l'Ordre des experts-comptables.

Nos travaux ont été réalisés à partir des pièces, documents et informations fournis par notre client.

A TULLE  
Le 02/04/2025

Pour Fiducial Expertise

Sébastien FEIX  
Directeur de région

Pour Fiducial Expertise

Olivier DUPRE  
Directeur d'Agence

SASU 2M19  
2 QU VICTOR CONTINSOUZA

19000 TULLE

## COMPTES ANNUELS

Exercice du 16/01/2024 au 31/12/2024

## BILAN ACTIF

	Druf	Amortissements et dévaluations	Net au 31/12/2019	Net au
Capital souscrit non appelé				
Frais d'établissement				
<b>ACTIF IMMOBILISE</b>				
<b>Immobilisations incorporelles</b>				
Fonds Commercial	10 000		10 000	
Autres immo.incorp.,avances & acptes				
<b>Immobilisations corporelles</b>				
Terrains				
Constructions				
Installations tech., matériels, outillage	23 000	4 408	18 592	
Autres immobilisations corporelles	3 328	765	2 563	
Immo. en cours, avances & acomptes				
<b>Immobilisations financières</b>				
Participations et créances rattachées				
Autres immobilisations financières	15 179		15 179	
<b>Total</b>	<b>51 507</b>	<b>5 173</b>	<b>46 334</b>	
<b>ACTIF CIRCULANT</b>				
<b>Stocks</b>				
Matières premières,approvisionnement				
En cours de production				
Produits intermédiaires et finis				
Marchandises	1 006		1 006	
<b>Créances</b>				
Clients et comptes rattachés				
Fournisseurs débiteurs	780		780	
Personnel				
Etat, impôts sur les bénéfices				
Etat, taxes sur le chiffre d'affaires	7 409		7 409	
Autres créances				
<b>Divers</b>				
Avances & acptes versés/commandes				
Valeurs mobilières de placement				
Disponibilités	60 286		60 286	
<b>Total</b>	<b>69 491</b>		<b>69 491</b>	
<b>COMPTES DE REGULARISATION</b>				
Charges constatées d'avance	17 888		17 888	
Frais d'émission d'emprunts à étaler				
Primes de remb. des obligations				
Ecart de conversion - Actif				
<b>Total</b>	<b>17 888</b>		<b>17 888</b>	
<b>TOTAL ACTIF</b>	<b>138 876</b>	<b>5 173</b>	<b>133 703</b>	

SASU 2M19

## BILAN PASSIF

	Net au 31/12/2024	Net au
<b>CAPITAUX PROPRES</b>		
Capital social ou individuel	1 000	
Primes d'émission, de fusion, d'apport		
Ecarts de réévaluation		
Réserve légale		
Réserves statutaires ou contractuelles		
Réserves réglementées		
Autres réserves		
Report à nouveau		
Résultat de l'exercice	29 692	
Subventions d'investissement		
Provisions réglementées		
<b>Total</b>	<b>30 692</b>	
<b>AUTRES FONDS PROPRES</b>		
Produits des émissions de titres participatifs		
Avances conditionnées		
<b>Total</b>		
<b>PROVISIONS</b>		
Provisions pour risques		
Provisions pour charges		
<b>Total</b>		
<b>DETTES</b>		
Emprunts obligataires		
Emprunts auprès des établissements de crédit	27 373	
Découverts, concours bancaires		
Associés et dettes financières diverses	37 448	
Avances et acomptes reçus sur commandes en cours		
Dettes fournisseurs et comptes rattachés	30 966	
Dettes fiscales et sociales :		
. Personnel	1 298	
. Organismes sociaux	681	
. Etat, impôts sur les bénéfiques	5 240	
. Etat, taxes sur le chiffre d'affaires		
. Etat, obligations cautionnées		
. Autres dettes fiscales et sociales	4	
Dettes sur immobilisations et comptes rattachés		
Autres dettes		
<b>Total</b>	<b>103 011</b>	
<b>COMPTES DE REGULARISATION</b>		
Produits constatés d'avance		
Ecarts de conversion - Passif		
<b>TOTAL PASSIF</b>	<b>133 703</b>	

SASU 2M19

## COMPTE DE RESULTAT

	du 16/01/2024	%	du	%	Var. en val. annuelle	
	au 31/12/2024	CA	au	CA	en euros	%
<b>PRODUITS</b>						
Ventes de marchandises	24	0,01				
Production vendue	206 307	99,99				
Production stockée						
Production immobilisée						
Subventions d'exploitation						
Autres produits	1	0,00				
<b>Total</b>	<b>206 331</b>	<b>100,00</b>				
<b>CONSOMMATIONS</b>						
Achats de marchandises						
Variations stock (marchandises)	-1 006	-0,49				
Achats de matières premières et d'autres approvisionnements						
Variation de stock (mat. premières)						
Autres achats & charges externes	143 212	69,41				
<b>Total</b>	<b>142 206</b>	<b>68,92</b>				
<b>CHARGES</b>						
Impôts, taxes et versements ass.	65	0,03				
Salaires	5 740	2,78				
Cotisations sociales	927	0,45				
Dotations amortissements, dep. et prov.	5 173	2,51				
Autres charges	16 760	8,12				
<b>Total</b>	<b>28 665</b>	<b>13,89</b>				
<b>Résultat d'exploitation</b>	<b>35 460</b>	<b>17,19</b>				
Produits financiers						
Charges financières	528	0,26				
<b>Résultat financier</b>	<b>-528</b>	<b>-0,26</b>				
Quote-part des opérat. en commun						
<b>Résultat courant</b>	<b>34 932</b>	<b>16,93</b>				
Produits exceptionnels						
Charges exceptionnelles						
<b>Résultat exceptionnel</b>						
Participation des salariés						
Impôt sur les bénéfices	5 240	2,54				
<b>Résultat de l'exercice</b>	<b>29 692</b>	<b>14,39</b>				

SASU 2M19

## SOLDES INTERMEDIAIRES DE GESTION

	du	%	du	%	Var. en val. annuelle	
	au	CA	au	CA	en euros	%
<b>Chiffre d'affaires H.T.</b>		<b>206 331</b>		<b>100,00</b>		
Ventes de marchandises		24		0,01		
Coût d'achat marchandises vendues		-1 006		-0,49		
<b>Marge commerciale</b>		<b>1 030</b>		<b>###</b>		
Production vendue		206 307		99,99		
Production stockée						
Production immobilisée						
<b>Production de l'exercice</b>		<b>206 307</b>		<b>99,99</b>		
Consommations de l'exercice		143 212		69,41		
<b>Valeur ajoutée</b>		<b>64 125</b>		<b>31,08</b>		
Subventions d'exploitation						
Impôts, taxes et versements assim.		65		0,03		
Charges de personnel		6 667		3,23		
<b>Excédent brut d'exploitation</b>		<b>57 392</b>		<b>27,82</b>		
Reprises sur provisions et transferts						
Autres produits		1		0,00		
Dotations amortissements et prov.		5 173		2,51		
Autres charges		16 760		8,12		
<b>Résultat d'exploitation</b>		<b>35 460</b>		<b>17,19</b>		
Quote-part des opérat. en commun						
Produits financiers						
Charges financières		528		0,26		
<b>Résultat courant avant impôts</b>		<b>34 932</b>		<b>16,93</b>		
Produits exceptionnels						
Charges exceptionnelles						
<b>Résultat exceptionnel</b>						
Participation des salariés						
Impôt sur les bénéfices		5 240		2,54		
<b>Résultat net de l'exercice</b>		<b>29 692</b>		<b>14,39</b>		

## DETERMINATION DE LA CAPACITE D'AUTOFINANCEMENT

	du au	du au
	10/01/2019	31/12/2019
	Durée : 12 mois	
Excédent ou insuffisance brut(e) d'exploitation	57 392	
+ Transferts de charges d'exploitation		
+ Autres produits d'exploitation	1	
- Autres charges d'exploitation	16 760	
+ Quotes-parts de résultat sur opérations faites en commun.		
+ Produits financiers		
- Charges financières	528	
+ Produits exceptionnels		
- Charges exceptionnelles		
- Participation des salariés aux résultats		
- Impôts sur les bénéfices	5 240	
<b>CAPACITE D'AUTOFINANCEMENT DE L'EXERCICE</b>	<b>34 865</b>	

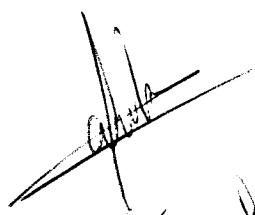
La capacité d'autofinancement est le surplus monétaire issu de l'exploitation (c'est-à-dire le résultat courant avant dotation aux amortissements et aux dépréciations), auquel s'ajoute le solde des opérations exceptionnelles et hors exploitation, sous déduction de l'impôt sur les sociétés et de l'intéressement. Elle constitue la source de financement de l'entreprise, après une éventuelle distribution de bénéfices.

SASU 2M19  
2 QU VICTOR CONTINSOUZA

19000 TULLE

## DOCUMENTS FISCAUX

Exercice du 16/01/2024 au 31/12/2024

  
Certifié conforme à  
l'original



2 - COMPTE DE RESULTAT SIMPLIFIE DE L'EXERCICE (en liste)

N° 2033-B 2025

Désignation de l'entreprise :		SASU 2M19		Exercice N, clos le (1)		Ex. N-1, clos le (2)	
A - RESULTAT COMPTABLE				31/12/2024		Néant	
P	Ventes de marchandises*	dont export	209	210		24	
R	Production vendue biens	et livraisons	215	214			
O	Production vendue services*	intra-communau.	217	218	206 307		
D	Production stockée* (variat° stock produits intermédiaires, finis et en cours prod.)			222			
	Production immobilisée*			224			
E	Subventions d'exploitation reçues			226			
X	Autres produits			230	1		
Total des produits d'exploitation hors T.V.A. (I)				232	206 331		
C	Achats de marchandises* (y compris droits de douane)			234			
H	Variation de stock (marchandises)*			236	-1 006		
A	Achats de matières 1° et autres approvisionnements* (y compris droits douane)			238			
R	Variation de stock (matières 1ères et approvisionnements)*			240			
G	Autres charges externes* (dont crédit bail :			242	143 212		
E	- mobilier	- immobilier					
S	Impôts, taxes et versements assimilés (dt CET* :	243		244	65		
	Rémunérations du personnel*			250	5 740		
E	Charges sociales (cf. renvoi 380)			252	927		
X	Dotations aux amortissements* (Dont dot. amort. du fonds de commerce)	255		254	5 173		
P	Dotations aux provisions			256			
L	Autres charges (dt prov. fisc. implant. commerciales étranger)	259		262	16 760		
O	(dt cotisations versées aux org. syndicales et professionnelles	260					
Total des charges d'exploitation (II)				264	170 871		
1 - RESULTAT D'EXPLOITATION ( I - II )				270	35 460		
	Produits financiers			280			
D	Produits exceptionnels			290			
I	Charges financières			294	528		
V	Charges exceptionnelles			300			
E	Dont amortissement des souscriptions dans des PME innovantes art. 217 octies	347					
R	Dont amortissement exceptionnel de 25% des constructions nouvelles art.39 q. D	348					
S	Impôts sur les bénéfices*			306	5 240		
2 - BENEFICE OU PERTE : Produits ( I + III + IV ) - Charges ( II + V + VI + VII )				310	29 692		
B - RESULTAT FISCAL				312	29 692	314	
Reporteur le bénéfice comptable col.1, le déficit col.2							
R	Rémunérations et avantages personnels non déductibles*			316			
E	Amortissements excédentaires (art. 39-4 CGI) et autres am. non déductibles			318			
I	Provisions non déductibles*			322			
N	Impôts et taxes non déductibles* (cf page 7 de la notice 2033.not)			324	5 240		
T	Divers*, dont intérêts excédentaires des cptes-cts d'associés	247		330			
	écarts de valeurs liquidatives sur OPC		248				
E	Fraction des loyers versés dans le cadre d'un crédit-bail immobilier et de levée d'option			251			
G	Part de loyers dispensé de réintégration	249					
Charges afférentes à l'activité relevant du régime optionnel de taxation au tonnage des entreprises de transport maritime				998			
Résultat fiscal afférent à l'activité relevant du régime optionnel de taxation au tonnage des entreprises de transport maritime				999			
Produits afférents à l'activité relevant du régime optionnel de taxation au tonnage des entreprises de transport maritime						997	
Entreprises nouvelle (44 soixies)		986				342	
Zone franche urbaine (44 octies a)			987				
Zone restruct. défense (44 terdecies)				127			
Zone revitalisation rurales (44 quindécies)		138					
Bassins d'emploi à redynamiser			991				
Zone France Ruralités Revitalisation (ZFRR)				181			
Jeune entreprise innovante (44 soixies A)			998				
Bassins Urbains à dynamiser - BUD				992			
ZFANG (44 quaterdecies)		346					
Investissements et souscriptions outre-mer			344				
Zone de développement prioritaires (44 septdecies)				993			
Dont créance due au report en arrière du déficit*		346				350	
Dont déduct. exception. (art 39 decies)		885					
Dont déduct. exception. (art 39 decies A)			843				
Dont déduct. exception. (art 39 decies B)				848			
Dont déduct. exception. (art 39 decies C)		847					
Dont déduct. exception. (art 39 decies D)			848				
Dont déduct. exception. (art 39 decies E)				841			
Dont déduct. exception. (art 39 decies F)		890					
Dont déduct. exception. (art 39 decies G)			849				
RESULTAT FISCAL AVANT IMPUTATION DEFICITS				352	34 932	354	
D Déficit de l'exercice reporté en arrière (Entreprises I.S. seulement)				356			
E Déficits antérieurs reportables* : dont imputés/résultat :						360	
RESULTAT FISCAL APRES IMPUTATION DEFICITS				370	34 932	372	
Bénéf. col.1, Déficit col.2							

**3 - IMMOBILISATIONS - AMORTISSEMENTS - PLUS ET MOINS-VALUES**

**N° 2033-C**

2025

Désignation de l'entreprise : SASU 2M19				Néant :				*	
<b>I</b>	<b>IMMOBILISATIONS</b>								
	<b>ACTIF IMMOBILISE</b>	<b>Valeur brute des immobilisations au début de l'exercice</b>		<b>Augmentations</b>		<b>Diminutions</b>		<b>Valeur brute des immobilisations à la fin de l'exercice</b>	<b>Réévaluation* Val. d'origine des immo en fin d'ex.</b>
	Fonds commercial	400		402	10 000	404		406	10 000
	Autres immob incorp.	410		412		414		416	
	I Terrains	420		422		424		426	
	M Constructions	430		432		434		436	
	M Inst. tech. mat, out	440		442	23 000	444		446	23 000
	C Inst. gén. agenc.	450		452	688	454		456	688
	O Mat. de transport	460		462		464		466	
	R Autres immos corp.	470		472	2 640	474		476	2 640
	Immob. financières	480		482	15 179	484		486	15 179
	<b>TOTAL</b>	<b>490</b>		<b>492</b>	<b>51 507</b>	<b>494</b>		<b>496</b>	<b>51 507</b>

<b>II</b>	<b>AMORTISSEMENTS</b>								
	<b>IMMOBILISATIONS AMORTISSABLES</b>	<b>Mt Amortissements au début de l'exercice</b>		<b>Augmentations : dotations de l'exercice</b>		<b>Diminutions : amort. afférents aux éts. sortis de l'actif</b>		<b>Mt Amortissements à la fin de l'exercice</b>	
	Fonds commercial	495		497		498		499	
	Autres immobilisations incorporelles	500		502		504		506	
	I Terrains	510		512		514		516	
	M Constructions	520		522		524		526	
	M Installations techn., mat. & out. ind.	530		532	4 408	534		536	4 408
	C Inst. générales, agencs divers	540		542	60	544		546	60
	O Matériel de transport	550		552		554		556	
	R Autres immobilisations corporelles	560		562	704	564		566	704
	<b>TOTAL</b>	<b>570</b>		<b>572</b>	<b>5 173</b>	<b>574</b>		<b>576</b>	<b>5 173</b>

<b>III</b>	<b>PLUS-VALUES, MOINS-VALUES</b>									(19 %, 15% et 0 % pour les entreprises à l'IS, 16% pour les entreprises à l'IR) (Si cadre insuffisant, joindre un état du même modèle)		
	Nature des immobilisations cédées virées de poste à poste, mises hors service ou réintégrées dans le patrimoine privé y compris les produits de la propriété industrielle	1	2	3	4	5	6	7	8	9	10	
	Immobilisation	Valeur d'actif *	Amortissement	Valeur résiduelle	Prix de cession *	Plus ou moins-values						
		1	2	3	4	Court terme *	Long terme					
						5	19 %	15% ou 12,8%	0 %			
							6	7	8			
	1											
	2											
	3											
	4											
	5											
	6											
	7											
	8											
	9											
	10											
	<b>TOTAL</b>	<b>578</b>	<b>580</b>	<b>582</b>	<b>584</b>	<b>586</b>	<b>581</b>	<b>587</b>	<b>589</b>			
	Plus-values taxables à 19%	579										
	Régularisations *				590							
	<b>TOTAL</b>				<b>596</b>							

\* Des explications concernant cette rubrique sont données dans la notice 2033-N

**4 - RELEVÉ DES PROVISIONS - AMORTISSEMENTS DÉROGATOIRES  
DÉFICITS REPORTABLES - DIVERS**

N° 2033-D 2025

Désignation de l'entreprise : SASU 2M19					Néant :	*
<b>1 RELEVÉ DES PROVISIONS - AMORTISSEMENTS DÉROGATOIRES</b>						
<b>A NATURE DES PROVISIONS</b>		Montant au début de l'exercice	Augmentations : dotations exercice	Diminutions : reprises exercice	Montant à la fin de l'exercice	
Provisions réglementées	Amortis. dérogatoires	600	602	604	606	
	Dont majorations exceptionnelles de 30%	601	603	605	607	
	Autres provis. réglement.	610	612	614	616	
Provisions pour risques et charges		620	622	624	626	
Provisions pour dépréciation	Sur immobilisations	630	632	634	636	
	Sur stocks et en cours	640	642	644	646	
	Sur clients et cptes rattac.	650	652	654	656	
Autres prov. pour dépréc.		660	662	664	666	
<b>TOTAL</b>		<b>680</b>	<b>682</b>	<b>684</b>	<b>686</b>	

<b>B MOUVEMENTS AFFECTANT LA PROVISION POUR AMORTISSEMENTS DÉROGATOIRES</b>				<b>C VENTILATION DES DOTATIONS AUX PROVISIONS ET CHARGES À PAYER NON DÉDUCTIBLES POUR L'ASSIETTE DE L'IMPÔT</b>				
	Dotations		Reprises		(Si le cadre C est insuffisant, joindre un état du même modèle)			
Fonds commercial	681		683					
Autres Immos. incorp.	700		705					
Terrains	710		715					
Constructions	720		725					
Inst. Techn. Mat & Out	730		735					
Inst. Gén. Agenc. Div	740		745					
Matériel de transport	750		755					
Autre immos. corpor.	760		765					
<b>TOTAL</b>	<b>770</b>		<b>775</b>					
					1	Indemn. congés payés, charges...		
					2			
					3			
					4			
					5			
					6			
					7			
					Total à reporter lig.322 N°2033-B			780

<b>II DÉFICITS REPORTABLES</b>	
Déficits restant à reporter au titre de l'exercice précédent (1)	982
Déficits transférés de plein droit (art 209 II-2- du CGI)	982 bis
Nombre d'opérations sur l'exercice	982 ter
Déficits imputés	983
Déficits reportables	984
Déficits de l'exercice	860
<b>TOTAL des déficits restant à reporter</b>	<b>870</b>

(1) Cette case comprend au montant porté sur la ligne 870 du tableau 2033D déposé au titre de l'exercice précédent.

<b>III DIVERS</b>			
Primes et cotisations complémentaires facultatives	381	Montant de la TVA collectée	374 41 266
Dont montant déductible des cotisations facultatives versées en application du I de l'art. 154 bis du CGI dont cot. facultatives Madelin	325		
Dont cot. facultatives aux nouveaux plans d'épargne retraite	327		
Cotisations personnelles obligatoire de l'exploitant	380	Montant de la TVA déductible sur biens et services (sauf immobilisations)	378 26 791
Dont montant déductible des cot. sociales obligatoires hors CSG-CRDS	326		
N° du centre de gestion agréé	388	Montant des prélèvements personnels de l'exploitant	399
Aides perçues ayant donné droit à la réduction d'impôt prévue au 4 de l'article 238 bis du CGI pour l'entreprise donatrice	398		
Montant de l'investissement reçu qui a donné lieu à un amortissement exceptionnel chez l'entreprise investisseur dans le cadre de l'art. 217 octies du CGI	397		

**DETERMINATION DES EFFECTIFS ET DE LA VALEUR AJOUTEE**

**N° 2033-E**

2025


Désignation de l'entreprise : SASU 2M19		Néant : <input type="checkbox"/> **	
Exercice ouvert le : 16/01/2024		et clos le : 31/12/2024	
		Durée en nombre de mois : 12	
<b>DECLARATION DES EFFECTIFS</b>			
Effectifs moyens du personnel :	376	1,00	
dont apprentis	657		
dont handicapés	651		
Effectifs affectés à l'activité artisanale	861		
<b>CALCUL DE LA VALEUR AJOUTEE</b>			
<b>I - CHIFFRE D'AFFAIRES DE REFERENCE CVAE</b>			
Ventes de produits fabriqués, prestations de services et marchandises	108	206 331	
Redevances pour concessions, brevets, licences et assimilés	118	0	
Plus-values de cession d'éléments d'immobilisations corporelles et incorporelles, si rattachées à une activité normale et courante	119	0	
Refacturations de frais inscrits au compte de transfert de charges	105	0	
	<b>Total 1</b>	<b>106</b>	<b>206 331</b>
<b>II - AUTRES PRODUITS A RETENIR POUR LE CALCUL DE LA VALEUR AJOUTEE</b>			
Autres produits de gestion courante hors quote-parts de résultat sur opérations faites en commun	115	0	
Production immobilisée à hauteur des seules charges déductibles ayant concouru à sa formation	143	0	
Subv. d'exploitation reçues	113	0	
Variation positive des stocks	111	1 006	
Transferts de charges déductibles de la valeur ajoutée	116	0	
Rentrées sur créances amorties lorsqu'elles se rapportent au résultat d'exploitation	153	0	
	<b>Total 2</b>	<b>106</b>	<b>1 006</b>
<b>III - CHARGES A RETENIR POUR LE CALCUL DE LA VALEUR AJOUTEE</b>			
Achats	121	10 812	
Variation négative des stocks	145		
Services extérieurs, à l'exception des loyers et redevances	125	69 883	
Loyers et redevances, à l'exception de ceux afférents à des immobilisations corporelles mises à disposition dans le cadre d'une convention de location-gérance ou de crédit-bail ou encore d'une convention de location de plus de 6 mois.	146	-0	
Taxes déductibles de la valeur ajoutée	133	0	
Autres charges de gestion courante (hors quote-parts de résultat sur opérations faites en commun)	148	0	
Charges déductibles de la valeur ajoutée afférente à la production immobilisée déclarée	128	0	
Fraction déductible de la valeur ajoutée des dotations aux amortissements afférentes à des immobilisations corporelles mises à disposition dans le cadre d'une convention de location-gérance ou de crédit-bail ou encore d'une convention de location de plus de 6 mois	135	0	
Moins-values de cession d'éléments d'immobilisations corporelles et incorporelles, si attachées à une normale et courante	150	0	
	<b>Total 3</b>	<b>152</b>	<b>80 695</b>
<b>IV - VALEUR AJOUTEE PRODUITE</b>			
Calcul de la valeur ajoutée	<b>Total 1 + Total 2 - Total 3</b>		<b>137</b>
			<b>126 642</b>
<b>V - Cotisation sur la valeur ajoutée des entreprises</b>			
Valeur ajoutée assujettie à la CVAE (à reporter sur les form. 1330-CVAE pour les multi-établissements et sur les form. 1329AC et 1329 DEF. Si la VA est négative, il convient de reporter un montant égal à zéro au cadre C des form. 1329 AC et 1329 DEF).	117	126 642	
<b>Cadre réservé au mono établissement au sens de la CVAE</b>			
Les entreprises effectuant uniquement des opérations à caractères agricoles n'entrant pas dans le champ de la CVAE ne doivent pas compléter ce cadre.			
Si vous êtes assujettis à la CVAE et un mono établissement au sens de la CVAE, compléter le cadre ci-dessous et la case 117, vous serez alors dispensé du dépôt de la déclaration n° 1330 CVAE			
Mono-établissement au sens de la CVAE	20		
Chiffre d'affaires de référence CVAE (report de la ligne 106, le cas échéant ajusté à 12 mois)	22		
Effectifs au sens de la CVAE	23		
Chiffre d'affaires du groupe économique (art. 223 A du CGI)	26		
Période de référence	du		au
Date de cessation	186		
Attention, il ne doit pas être tenu compte des lignes 121 à 146, 148 et 133 des charges déductibles de la valeur ajoutée, afférente à la production immobilisée déclarée ligne 143 et portées en ligne 128.			

SASU 2M19  
2 QU VICTOR CONTINSOUZA

19000 TULLE

**DOSSIER DE GESTION**

Exercice du 16/01/2024 au 31/12/2024

  
Certifié conforme  
à l'original

SASU 2M19

## FIDUCIAL EXPERTISE

Vous propose l'analyse de l'évolution de votre entreprise au cours  
de l'exercice du 16/01/2024 au 31/12/2024

La formation de votre résultat			
	Cet exercice	Exercice Précédent	% Var.
Total ventes et production	206 331		
Achats consommés	1 006		
Marge brute total	207 337		
Autres produits	1		
Autres charges	-177 645		
<b>RESULTAT NET</b>	<b>29 692</b>		
Détails aux tableaux 1A et 1B			

COMPLETE  
⇒

La photographie de votre entreprise		
	Au 31/12/2024	Au
Immobilisations	46 334	
Stocks	1 006	
Créances et divers	25 297	
Avoirs financiers	60 286	
<b>TOTAL EMPLOIS</b>	<b>132 923</b>	
Capital et réserves	1 000	
Résultat net	29 692	
Dettes financières	64 821	
Dettes d'exploitation	37 410	
<b>TOTAL RESSOURCES</b>	<b>132 923</b>	
Détails au tableau 2		

SYNTHETISEZ ↑

PREPARE L'ANALYSE ↓

Vos indicateurs de gestion		
	Cet exercice	Exercice Précédent
Durée moyenne de rotation des stocks		
Crédit moyen accordé aux clients		
Crédit moyen obtenu des fournisseurs	64	
% de la masse salariale sur le chiffre d'affaires	3	
% de la masse salariale sur la valeur ajoutée	10	
Solvabilité à court terme	31 291	
Autonomie financière	1,12	
Poids des frais financiers sur le chiffre d'affaires	0	
Détails au tableau 4		

AFFINE  
⇐

De votre résultat à votre trésorerie	
<b>Marge bruts</b>	207 337
<b>Autres produits et charges</b>	-177 644
<b>Résultat net de l'exercice</b>	29 692
<b>Variation des comptes de bilan (hors résultat)</b>	30 594
<b>Variation de trésorerie</b>	60 286
Détails au tableau 3	

SASU 2M19

ANALYSE DE L'EVOLUTION DE VOTRE ENTREPRISE

du 16/01/2024 au 31/12/2024

Tableau 1A LA FORMATION DE VOTRE RESULTAT PAR LES SOLDES INTERMEDIAIRES DE GESTION

ANALYSE DE VOS ACTIVITES

Négoce				Production et services			
	Cet exercice	Exercice Précédent	Variation		Cet exercice	Exercice Précédent	Variation
Ventes de marchandises	24 100 %			Production vendue	206 307 100 %		
Coût d'achat des marchandises				Prod. stockée ou déstockée(+/-)			
Variation de stock	1 006 4230 %			Prod. affectée en immobilisat.			
Marge brute commerciale	1 030 4330 %			Production de l'exercice	206 307 100 %		
				Matières 1° et consommations			
				Sous-traitance directe			
				Marge brute de production	206 307 100 %		

MARGE BRUTE	207 337					
TOTALE	100 %					
AUTRES CHARGES EN SOLDES INTERMEDIAIRES DE GESTION (La colonne "pour 100 E " est exprimée par rapport au chiffre d'affaires H.T.)						
	Cet exercice	Pour 100 E	Exercice précédent	Pour 100 E	Variation de la rubrique	% de var.
Autres biens et serv. consommés	-143 212	69				
VALEUR AJOUTEE	64 125	31				
Subventions et impôts	-65	0				
Frais de personnel	-6 667	3				
Cotisations personnelles						
EXCEDENT BRUT D'EXPLOITATION	57 392	28				
Dot.amort. & dép. Chges & prov. div.	-21 932	11				
RESULTAT D'EXPLOITATION	35 460	17				
Charges et prod. financiers	-528	0				
RESULTAT COUR AVANT IMPOTS	34 932	17				
Ch. et prod exc. et impôts sur bénéf.	-5 240	3				
RESULTAT NET DE L'EXERCICE	29 692	14				

SASU 2M19

ANALYSE DE L'EVOLUTION DE VOTRE ENTREPRISE

du 16/01/2024 au 31/12/2024

**Tableau 1B LA FORMATION DE VOTRE RESULTAT PAR L'APPROCHE ECONOMIQUE**

ANALYSE DE VOS ACTIVITES

Négoce				Production et services			
	Cet exercice	Exercice Précédent	Variation		Cet exercice	Exercice Précédent	Variation
Ventes de marchandises	24 100 %			Production vendue	206 307 100 %		
Coût d'achat des marchandises				Prod. stockée ou déstockée(+/-)			
Variation de stock	1 006 4230 %			Prod. affectée en immobilisat.			
Marge brute commerciale	1 030 4330 %			Production de l'exercice	206 307 100 %		
				Matières 1° et consommations			
				Sous-traitance directe			
				Marge brute de production	206 307 100 %		

<b>MARGE BRUTE</b>	207 337		
<b>TOTALE</b>	100 %		

AUTRES CHARGES DANS UNE APPROCHE ECONOMIQUE

(La colonne "pour 100 E " est exprimée par rapport au chiffre d'affaires H.T.)

	Cet exercice	Pour 100 E	Exercice précédent	Pour 100 E	Variation de la rubrique	% de var.
Utilisation de moyens matériels (locations, entret., réparat., assur., dotations aux amortissements, eau, électricité,...)	-128 081	62				
Utilisation de personnel interne	-13 333	6				
Utilisation de personnel externe	-24 830	12				
Contributions à l'Etat & aux coll.						
Impôts sur les bénéfices	-5 240	3				
Utilisation de moyens financiers	-6 161	3				
Eléments except. et non liés à l'exploitation (subvent. et dot. dép.prov. et amort)	1	0				
<b>RESULTAT NET DE L'EXERCICE</b>	29 952	14				

SASU 2M19

ANALYSE DE L'EVOLUTION DE VOTRE ENTREPRISE

du 16/01/2024 au 31/12/2024

Tableau 2

LA PHOTOGRAPHIE DE VOTRE ENTREPRISE

EMPLOIS	31/12/2024	RESSOURCES	31/12/2024
<b>ELEMENTS PERMANENTS LIES A LA STRUCTURE DE VOTRE ENTREPRISE</b>			
Immobilisations incorporelles : brevets, fonds de commerce, frais d'établissement	10 000	Compte de l'exploitant ou capital social	1 000
Immobilisations corporelles nettes (amortiss. déduits) terrains, construct., matériels, ...	21 155	Réserves légales et autres, report à nouveau et prov.	
Immobilisations financières : participations, placements à long terme, dépôts et cautionnements.	15 179	Résultat net de l'entreprise	29 692
<b>TOTAL NET DES IMMOBILISATIONS</b>	<b>46 334</b>	<b>CAPITAUX PROPRES</b>	<b>30 692</b>
Fonds de roulement négatif		Emprunts et dettes à long terme (hors découvert)	27 373
Variation positive	49 179	Comptes-courants associés	37 448
		<b>TOTAL DES CAPITAUX PERMANENTS</b>	<b>95 514</b>
		Fonds de roulement positif	49 179
		Variation négative	
<b>ELEMENTS TEMPORAIRES LIES A L'EXPLOITATION DE VOTRE ENTREPRISE</b>			
Stocks (provisions déduites) : matières 1°, en cours et produits finis	1 006	Fournisseurs d'immobilisation moins autres avoirs	
Clients moins acomptes (provisions déduites)		Fournisseurs d'exploitation moins acomptes	30 186
Autres créances à court terme : débiteurs divers	7 409	Dettes fiscales, sociales et autres : TVA, créanciers div.	7 224
Charges constatées d'avance	17 888	Produits constatés d'avance	
<b>TOTAL DES VALEURS D'EXPLOITATION</b>	<b>26 303</b>	<b>TOTAL DES DETTES D'EXPLOITATION</b>	<b>37 410</b>
Besoin en financement d'exp.		Excédent en financement d'exp.	11 107
Variation positive	11 107	Variation négative	
<b>ELEMENTS TEMPORAIRES LIES AU FINANCEMENT A COURT TERME DE VOTRE ENTREPRISE</b>			
Valeurs mobilières de placement		Dettes financières à court terme	
Disponibilités en banque et en caisse	60 286	Découvert bancaire	
<b>TOTAL DES AVOIRS FINANCIERS</b>	<b>60 286</b>	<b>TOTAL DES DETTES FINANCIERES</b>	
Trésorerie positive	60 286	Trésorerie négative	
Variation positive	60 286	Variation négative	
<b>TOTAUX EMPLOIS</b>	<b>132 923</b>	<b>TOTAUX RESSOURCES</b>	<b>132 923</b>
<b>FONDS DE ROULEMENT - FINANCEMENT D'EXPL. - TRESORERIE</b>	<b>49 179</b>	<b>11 107</b>	<b>60 286</b>

SASU 2M19

ANALYSE DE L'EVOLUTION DE VOTRE ENTREPRISE

du 16/01/2024 au 31/12/2024

Tableau 3

DE VOTRE RESULTAT A VOTRE TRESORERIE

	Cet exercice	Exercice précédent	Variation en résultat
<b>MARGE BRUTE TOTALE (tableau 1A)</b>	<b>207 337</b>		
Autres biens et services consommés	-143 212		
Subventions et impôts	-65		
Frais de personnel	-6 667		
Cotisations personnelles			
Dotations aux amortissements et dépréciation			
Charges et provisions diverses	-21 932		
Charges et produits financiers	-528		
Charges et produits exceptionnels	-5 240		
Impôts sur les bénéfices			
<b>Total des autres produits et charges</b>	<b>-177 644</b>		
<b>RESULTAT NET DE L'EXERCICE</b>	<b>29 692</b>		

de votre résultat ...

	Au 31/12/2024	Au	Incidence sur la trésorerie	
			Amélioration	Détérioration
<b>TRESORERIE DE DEBUT D'EXERCICE</b>				
<b>RESULTAT NET DE L'EXERCICE</b>			<b>29 692</b>	
Immobilisations nettes	46 334			46 334
Capitaux propres (hors résultat du présent exercice)	1 000		1 000	
Emprunts et dettes à long terme	27 373		27 373	
Stocks et en cours (provisions déduites)	1 006			1 006
Clients moins acomptes (provisions déduites)				
Autres créances à court terme et charges constatées d'avance	25 297			25 297
Fournisseurs	30 186		30 186	
Dettes fiscales, sociales et autres	44 672		44 672	
<b>Totaux des variations des comptes de bilan</b>			<b>132 923</b>	<b>72 637</b>
<b>TRESORERIE DE FIN D'EXERCICE</b>	<b>60 286</b>		<b>60 286</b>	

... à votre trésorerie

SASU 2M19

ANALYSE DE L'EVOLUTION DE VOTRE ENTREPRISE

du 16/01/2024 au 31/12/2024

Tableau 4

VOS INDICATEURS DE GESTION

LES CARACTERISTIQUES DE VOTRE EXPLOITATION		
	Cet exercice	Exercice précédent
Durée moyenne de rotation des stocks de matières premières en nombre de jours Pour 1 jour de possession de stock en moins, le gain de trésorerie est de...		
Durée moyenne de rotation des en cours de production en nombre de jours Pour 1 jour de possession de stock en moins, le gain de trésorerie est de...	401	
Durée moyenne de rotation des marchandises en nombre de jours Pour 1 jour de possession de stock en moins, le gain de trésorerie est de...	-360 -3	
Durée moyenne de rotation des produits finis en nombre de jours Pour 1 jour de possession de stock en moins, le gain de trésorerie est de...	401	
Durée moyenne du crédit accordé aux clients en nombre de jours Pour 1 jour de crédit en moins accordé aux clients, le gain de trésorerie est de...	688	
Durée moyenne du crédit obtenu des fournisseurs en nombre de jours Pour 1 jour de crédit en plus obtenu des fournisseurs, le gain de trésorerie est de...	64 469	
Pourcentage de la masse salariale sur le chiffre d'affaires	3	
Pourcentage de la masse salariale sur la valeur ajoutée	10	


LES CARACTERISTIQUES DE VOTRE STRUCTURE FINANCIERE		
	Cet exercice	Exercice précédent
Solvabilité de l'entreprise à court terme	31 291	
Autonomie financière par rapport aux banques	1,12	
Poids des frais financiers sur le chiffre d'affaires	0	

SASU 2M19  
2 QU VICTOR CONTINSOUZA

19000 TULLE

**DETAILS  
DES COMPTES ANNUELS**

Exercice du 16/01/2024 au 31/12/2024



Certifié conforme  
à l'original 23

## DETAIL DES PRODUITS ET CHARGES

### Produits à recevoir :

Créances rattachées à des participations.....	
Autres immobilisations financières.....	
Créances clients et comptes rattachés.....	
Autres créances.....	
Disponibilités.....	
<b>Total.....</b>	

### Charges constatées d'avance :

**Total.....** 17 508

### Charges à payer :

Emprunts et dettes auprès des établ. de crédit.....	
Emprunts et dettes financières diverses.....	
Dettes fournisseurs et comptes rattachés.....	720
Dettes fiscales et sociales.....	446
Autres dettes.....	
<b>Total.....</b>	<b>1 166</b>

### Produits constatés d'avance :

**Total.....**

## ANALYSE DES PRODUITS ET CHARGES

### Charges constatées d'avance :

486000	CHARGES CONSTATEES D'AVANCE	17 888,00
	<b>Total.....</b>	<b>17 888,00</b>

### Charges à payer :

408100	FOURN.FACTURES NON PARVENUES	720,00
	<b>Dettes fournisseurs et comptes rattachés</b>	<b>720,00</b>
428200	DETTES. PROV. CONGES A PAYER	389,78
438200	CHARGES SOC.SUR CONGES A PAYER	52,13
448200	CHARGES FISC./ CONGES A PAYER	4,44
	<b>Dettes fiscales et sociales</b>	<b>446,35</b>
	<b>Total.....</b>	<b>1 198,35</b>

**BILAN ACTIF DETAIL**

	Brut	Amortissements et dépréciations	Net au 31/12/2024	Net au
Capital souscrit non appelé				
Frais d'établissement				
<b>ACTIF IMMOBILISE</b>				
<b>Immobilisations incorporelles</b>				
207000 FONDS COMMERCIAL	10 000		10 000	
Fonds Commercial	10 000		10 000	
Autres immo.incorp.,avances & acptes				
<b>Immobilisations corporelles</b>				
Terrains				
Constructions				
215001 INSTAL.TECHNIQUES,MAT.& OUTIL. TT	23 000		23 000	
281500 AMORT.INST.TECH.MATERIEL & OUT		4 408	-4 408	
Installations tech., matériels, outillage	23 000	4 408	18 592	
218100 INSTALL.AGENC.AMENAG.DIVERS	688		688	
218300 MATERIEL BUREAU & INFORMATIQUE	640		640	
218301 MATERIEL DE BUREAU TTC	1 800		1 800	
218401 MOBILIER TTC	200		200	
281810 AMORT.INST.AGENC.AMENAG.DIVERS		60	-60	
281830 AMORT.MAT.BUREAU & INFORMATIQU		666	-666	
281840 AMORT.MOBILIER		38	-38	
Autres immobilisations corporelles	3 328	765	2 563	
Immo. en cours, avances & acomptes				
<b>Immobilisations financières</b>				
Participations et créances rattachées				
271000 TITRES IMMOBILISES (PROPRIE.)	30		30	
275000 DEPOTS ET CAUTIONNEMENTS	15 149		15 149	
Autres immobilisations financières	15 179		15 179	
<b>Total</b>	<b>51 507</b>	<b>5 173</b>	<b>46 334</b>	
<b>ACTIF CIRCULANT</b>				
<b>Stocks</b>				
Matières premières,approvisionnement				
En cours de production				
Produits intermédiaires et finis				
370000 STOCKS DE MARCHANDISES	1 006		1 006	
Marchandises	1 006		1 006	
<b>Créances</b>				
Clients et comptes rattachés				
401000 FOURNISSEURS	780		780	
Fournisseurs débiteurs	780		780	
Personnel				
Etat, impôts sur les bénéfices				
445664 TVA DED./BIENS & S. A 10	55		55	
445665 TVA DED./AUT.BIENS & S.-T.RED.	23		23	
445668 TVA DED./BIENS & S. A 20	6 226		6 226	
445670 CREDIT DE TVA A REPORTER	978		978	

SASU 2M19

## BILAN ACTIF DETAIL

	Brut	Amortissements et dépréciations	Net au 31/12/2014	Net au
445718 TVA COLLECTEE A 20	7		7	
445860 TVA/FACTURES NON PARVENUES	120		120	
Etat, taxes sur le chiffre d'affaires	7 409		7 409	
Autres créances				
<b>Divers</b>				
Avances & acptes versés/commandes				
Valeurs mobilières de placement				
512000 BANQUE	60 285		60 285	
530000 CAISSE	1		1	
Disponibilités	60 286		60 286	
<b>Total</b>	<b>69 481</b>		<b>69 481</b>	
<b>COMPTES DE REGULARISATION</b>				
486000 CHARGES CONSTATEES D'AVANCE	17 888		17 888	
Charges constatées d'avance	17 888		17 888	
Frais d'émission d'emprunts à étaler				
Primes de remb. des obligations				
Ecarts de conversion - Actif				
<b>Total</b>	<b>17 888</b>		<b>17 888</b>	
<b>TOTAL ACTIF</b>	<b>138 876</b>	<b>5 173</b>	<b>133 703</b>	

	Net au 31/12/2024	Net au
<b>CAPITAUX PROPRES</b>		
101000 CAPITAL SOCIAL OU PERSONNEL	1 000	
Capital social ou individuel	1 000	
Primes d'émission, de fusion, d'apport		
Ecarts de réévaluation		
Réserve légale		
Réserves statutaires ou contractuelles		
Réserves réglementées		
Autres réserves		
Report à nouveau		
Résultat de l'exercice	29 692	
Subventions d'investissement		
Provisions réglementées		
<b>Total</b>	<b>30 692</b>	
<b>AUTRES FONDS PROPRES</b>		
Produits des émissions de titres participatifs		
Avances conditionnées		
<b>Total</b>		
<b>PROVISIONS</b>		
Provisions pour risques		
Provisions pour charges		
<b>Total</b>		
<b>DETTES</b>		
Emprunts obligataires		
164001 EMPRUNT N°00004930234	14 500	
164002 EMPRUNT N°00004930235	12 873	
Emprunts auprès des établissements de crédit	27 373	
Découverts, concours bancaires		
455100 ASSOCIES COMPT.COURANTS PRINCI	37 448	
Associés et dettes financières diverses	37 448	
Avances et acomptes reçus sur commandes en cours		
401000 FOURNISSEURS	30 246	
408100 FOURN.FACTURES NON PARVENUES	720	
Dettes fournisseurs et comptes rattachés	30 966	
Dettes fiscales et sociales :		
421000 PERSONNEL REMUNERATIONS DUES	908	
428200 DETTES. PROV. CONGES A PAYER	390	
Personnel	1 298	
431000 SECURITE SOCIALE	296	
437200 MUTUELLES	10	
437300 CAISSE DE RETRAITE	323	
438200 CHARGES SOC.SUR CONGES A PAYER	52	
Organismes sociaux	681	
444100 IS-ACOMPTES ET SOLDES	5 240	

SASU 2M19

**BILAN PASSIF DETAIL**

	Net au 31/12/2024	Net au
. Etat, impôts sur les bénéfices	5 240	
. Etat, taxes sur le chiffre d'affaires		
. Etat, obligations cautionnées		
448200 CHARGES FISC./ CONGES A PAYER	4	
. Autres dettes fiscales et sociales	4	
Dettes sur immobilisations et comptes rattachés		
Autres dettes		
<b>Total</b>	<b>103 600</b>	
<b>COMPTES DE REGULARISATION</b>		
Produits constatés d'avance		
Ecarts de conversion - Passif		
<b>TOTAL PASSIF</b>	<b>133 703</b>	

	du 1 <sup>er</sup> 12/2024		du 1 <sup>er</sup> 12/2023		Var. en val. annuelle	
	en	%	en	%	en euros	%
	31/12/2024	CA	31/12/2023	CA		
<b>PRODUITS</b>						
707001 VENTES ADDITIONNELLES 20%	24	0,01				
Ventes de marchandises	24	0,01				
706102 ABONNEMENTS 20%	206 307	99,99				
Production vendue	206 307	99,99				
Production stockée						
Production immobilisée						
Subventions d'exploitation						
758000 PRODUITS DE GESTION COURANTE	1	0,00				
Autres produits	1	0,00				
<b>Total</b>	<b>206 331</b>	<b>100,00</b>				
<b>CONSOMMATIONS</b>						
Achats de marchandises						
603700 VAR. STK. MARCHANDISES	-1 006	-0,49				
Variations stock (marchandises)	-1 006	-0,49				
Achats de matières premières et d'autres approvisionnements						
Variation de stock (mat. premières)						
606110 ELECTRICITE TX NORMAL	7 878	3,82				
606115 ELECTRICITE TX REDUIT	508	0,25				
606116 ELECTRICITE TTC	41	0,02				
606300 FOURN. ENTRET. ET PT. EQUIPT. 20%	379	0,18				
606301 FOURN. ENTRET. ET PT. EQUIPT. TTC	632	0,31				
606350 PRODUITS D'ENTRETIEN	1 356	0,66				
606400 FOURNITURES ADMINISTRATIVES	19	0,01				
611000 SOUS-TRAITANCE GENERALE	18 629	9,03				
611001 SOUS-TRAITANCE TTC	9 097	4,41				
613200 LOCATIONS IMMOBILIERES	58 267	28,24				
613500 LOCATIONS MOBILIERES	3 888	1,88				
613800 LOCATIONS DIVERSES	362	0,18				
614000 CHARGES LOCATIVES & COPROPRIET	12 292	5,96				
615600 MAINTENANCE	560	0,27				
616100 MULTIRISQUES	1 579	0,77				
616600 ASSURANCE EMPRUNT	118	0,06				
622600 HONORAIRES	7 776	3,77				
622700 FRAIS D'ACTES & DE CONTENTIEUX	110	0,05				
622701 FRAIS D'ACTES & DE CONTENTIEUX TT	186	0,09				
623100 ANNONCES ET INSERTIONS	3 648	1,77				
623101 ANNONCES ET INSERTIONS TTC	320	0,16				
623400 CADEAUX A LA CLIENTELE	140	0,07				
623801 DON TTC	1 960	0,95				
624100 TRANSPORTS SUR ACHATS	225	0,11				
625100 VOYAGES ET DEPLACEMENTS	9	0,00				
625101 VOYAGES ET DEPLACEMENTS TTC	151	0,07				
625170 IK	4 581	2,22				

SASU 2M19

## COMPTE DE RESULTAT DETAIL

	du 16/01/2024	%	du	%	Var. en val. annuelle	
	au 31/12/2024	CA	au	CA	en euros	%
625700 RECEPTIONS 20%	11	0,01				
625701 RECEPTIONS TTC	47	0,02				
625705 RECEPTIONS 5.5%	1 099	0,53				
625710 RECEPTIONS 10%	703	0,34				
626100 FRAIS POSTAUX	13	0,01				
626120 FRAIS POSTAUX 20%	2	0,00				
626200 FRAIS DE TELECOMMUNICATION	995	0,48				
627201 FRAIS BANCAIRES	5 598	2,71				
627202 FRAIS COMMISSIONS CB	36	0,02				
<b>Autres achats &amp; charges externes</b>	<b>143 212</b>	<b>69,41</b>				
<b>Total</b>	<b>142 206</b>	<b>68,92</b>				
<b>CHARGES</b>						
631200 TAXE D'APPRENTISSAGE	32	0,02				
633301 CONTRIBUTION LEGALE FORM. PROF	29	0,01				
633820 CHARGES FISC. /CONGES A PAYER	4	0,00				
<b>Impôts, taxes et versements ass.</b>	<b>65</b>	<b>0,03</b>				
641100 SALAIRES APPOINTEM.COMMISSIONS	5 350	2,59				
641200 CONGES PAYES	390	0,19				
<b>Salaires</b>	<b>5 740</b>	<b>2,78</b>				
645100 COTISATIONS A L'URSSAF	390	0,19				
645200 COTISATIONS MUTUELLES	36	0,02				
645360 COTISATIONS RETRAITE UNIFIEE	253	0,12				
645400 COTISATIONS POLE EMPLOI	76	0,04				
645820 CHARGES SOC. / CONGES A PAYER	52	0,03				
648000 AUTRES CHARGES DU PERSONNEL	120	0,06				
<b>Cotisations sociales</b>	<b>927</b>	<b>0,45</b>				
681120 DOT.AMORT.IMMO.CORPORELLES	5 173	2,51				
<b>Dotations amortissements, dep. et prov.</b>	<b>5 173</b>	<b>2,51</b>				
651101 REDEVANCES POUR CONCESSIONS 20	16 398	7,95				
651600 SACEM 10%	270	0,13				
651601 SACEM TTC	2	0,00				
651602 SACEM 20%	89	0,04				
658000 CHARGES DIVERSES GESTION COURA	1	0,00				
<b>Autres charges</b>	<b>16 760</b>	<b>8,12</b>				
<b>Total</b>	<b>28 666</b>	<b>13,89</b>				
<b>Résultat d'exploitation</b>	<b>35 460</b>	<b>17,19</b>				
<b>Produits financiers</b>						
661101 INTERETS EMPRUNT N°234	52	0,03				
661102 INTERETS EMPRUNT N°235	476	0,23				
<b>Charges financières</b>	<b>528</b>	<b>0,26</b>				
<b>Résultat financier</b>	<b>-528</b>	<b>-0,26</b>				
<b>Quote-part des opérat. en commun</b>						

SASU 2M19

# COMPTE DE RESULTAT DETAIL

	2024	2023	Var. en val. annuelle
	CA	CA	en euros %
<b>Résultat courant</b>	<b>34 932</b>	<b>16,93</b>	
Produits exceptionnels			
Charges exceptionnelles			
<b>Résultat exceptionnel</b>			
Participation des salariés			
695000 IMPOTS SUR LES BENEFICES	5 240	2,54	
Impôt sur les bénéfices	5 240	2,54	
<b>Résultat de l'exercice</b>	<b>29 692</b>	<b>14,39</b>	

*[Signature]*  
 Certifié conforme  
 à l'original

SASU 2M19  
Société par Action Simplifiée Unipersonnelle  
Capital social : 1000€  
2 Quai Victor Continsouza, 19000 Tulle  
RCS : Brive – 983 921 545

### Décision de l'associé unique

L'associé unique,

Après avoir pris connaissance des comptes annuels et de l'exercice clos le 31/12/2024, et après avoir approuvé lesdits comptes,

Constate que l'exercice fait apparaître un bénéfice de :

29 692,12€

L'associé unique décide d'affecter ce bénéfice de la manière suivante :

#### A la réserve légale :

Une somme de **100€**, correspondant à la dotation nécessaire pour porter la réserve légale **10% du capital social**, conformément à l'article L.232-10 du Code de commerce ;

#### Aux autres réserves :

Une somme de **29 592,12€**

Après cette affectation, les capitaux propres de la société demeurent au moins égaux au montant du capital social.


La présente décision est adoptée par l'associé unique

Fait à Tulle

Le 19/01/2026

Mulder Mathieu

Signature de l'associé unique :



SASU 2M19  
Société par Action Simplifiée Unipersonnelle  
Capital social : 1000€  
2 Quai Victor Continsouza, 19000 Tulle  
RCS : Brive – 983 921 545

### Proposition d'affectation du résultat

L'exercice clos le 31/12/24 fait apparaître un bénéfice de :

**29 692,12€**


Il est proposé à l'associé unique d'affecter ce résultat de la manière suivante :

- **À la réserve légale :**  
une somme correspondant au montant nécessaire pour porter la réserve légale à 10 % du capital social,  
soit 100€, conformément à l'article L.232-10 du Code de commerce ;
- **Aux autres réserves :**  
la somme de 29 592,12 €

Cette proposition vise à satisfaire aux obligations légales et à renforcer les capitaux propres de la société.

Fait à Tulle

Le 19/01/2026



Président de la société