

Bordereau attestant l'exactitude des informations - ST ETIENNE - 4202 - Documents comptables  
(B-S) - Dépôt le 12/02/2026 - B2026/001656 - 2018 B 00775 - 839 824 430 - 2 S NAOS

**2 S NAOS**  
**Société par actions simplifiée au capital de 6 872 919 euros**  
**Siège social : Clurieux, 42110 STE FOY ST SULPICE**  
**839 824 430 RCS SAINT-ETIENNE**

**ASSEMBLÉE GÉNÉRALE ORDINAIRE ANNUELLE**  
**DU 30 SEPTEMBRE 2024**

**Proposition de la résolution d'affectation du résultat de l'exercice clos le 31 décembre 2023**

**DEUXIEME RÉOLUTION**

L'Assemblée Générale décide d'affecter la perte de l'exercice clos le 31 décembre 2023 s'élevant à **-2 961 euros** de la manière suivante :

**Perte de l'exercice :** **-2 961 euros**

**Affectée, en totalité, au compte « Report à Nouveau Débiteur »**  
Qui s'élève ainsi à la somme de **-7 300 163 euros**.

L'Assemblée Générale constate que les résultats de l'exercice ne permettent pas de reconstituer les capitaux propres de la Société, lesquels demeurent en conséquence inférieurs à la moitié du capital social.

Conformément à la loi, l'Assemblée Générale prend acte que les dividendes distribués sur les trois derniers exercices de la Société ont été les suivants :

**Exercice clos le 31 décembre 2020 :**

224 110,80 euros

Dividendes éligibles à l'abattement de 40 % : 125 880,50 euros ;

Dividendes non éligibles à l'abattement de 40 % : 98 230,30 euros.

**Exercice clos le 31 décembre 2021 :**

Néant

**Exercice clos le 31 décembre 2022 :**

Néant

**Vote de l'Assemblée Générale Ordinaire Annuelle du 30 septembre 2024**

**Cette résolution est adoptée à l'unanimité des voix des associés.**

**Certifié conforme**  
**La Présidente**  
Pour la Société DBA HOTELS  
M. Daniel BACHELLERIE



**BILAN ACTIF**

ACTIF		Exercice N 31/12/2023 12			Exercice N-1 31/12/2022 12	Ecart N / N-1	
		Brut	Amortissements et dépréciations (à déduire)	Net	Net	Euros	%
	Capital souscrit non appelé (I)						
ACTIF IMMOBILISÉ	<b>Immobilisations incorporelles</b>						
	Frais d'établissement						
	Frais de développement						
	Concessions, brevets et droits similaires						
	Fonds commercial (1)						
	Autres immobilisations incorporelles						
	Avances et acomptes						
	<b>Immobilisations corporelles</b>						
	Terrains						
	Constructions						
	Installations techniques, matériel et outillage						
	Autres immobilisations corporelles						
	Immobilisations en cours						
	Avances et acomptes						
	<b>Immobilisations financières (2)</b>						
Participations mises en équivalence							
Autres participations	6 909 094	6 900 000	9 094	9 094			
Créances rattachées à des participations							
Autres titres immobilisés							
Prêts							
Autres immobilisations financières							
<b>Total II</b>	<b>6 909 094</b>	<b>6 900 000</b>	<b>9 094</b>	<b>9 094</b>			
ACTIF CIRCULANT	<b>Stocks et en cours</b>						
	Matières premières, approvisionnements						
	En-cours de production de biens						
	En-cours de production de services						
	Produits intermédiaires et finis						
	Marchandises						
	Avances et acomptes versés sur commandes						
	<b>Créances (3)</b>						
	Clients et comptes rattachés						
	Autres créances	644 055	640 000	4 055	3 455	600	17.37
Capital souscrit - appelé, non versé							
Valeurs mobilières de placement							
Disponibilités	17 406		17 406	21 472	4 066	18.94-	
Charges constatées d'avance (3)							
<b>Total III</b>	<b>661 461</b>	<b>640 000</b>	<b>21 461</b>	<b>24 927</b>	<b>3 466-</b>	<b>13.91-</b>	
Comptes de Régularisation	Frais d'émission d'emprunt à étaler (IV)						
	Primes de remboursement des obligations (V)						
	Ecarts de conversion actif (VI)						
<b>TOTAL GÉNÉRAL (I+II+III+IV+V+VI)</b>		<b>7 570 555</b>	<b>7 540 000</b>	<b>30 555</b>	<b>34 021</b>	<b>3 466-</b>	<b>10.19-</b>

(1) Dont droit au bail  
(2) Dont à moins d'un an  
(3) Dont à plus d'un an


## BILAN PASSIF

PASSIF		Exercice N 31/12/2023 12	Exercice N-1 31/12/2022 12	Ecart N / N-1	
				Euros	%
CAPITAUX PROPRES	Capital (Dont versé : 6 872 919)	6 872 919	6 872 919		
	Primes d'émission, de fusion, d'apport	55 060	55 060		
	Ecarts de réévaluation				
	<b>Réserves</b>				
	Réserve légale	17 137	17 137		
	Réserves statutaires ou contractuelles				
	Réserves réglementées				
	Autres réserves	101 473	101 473		
	Report à nouveau	7 297 202-		7 297 202-	
	<b>Résultat de l'exercice (Bénéfice ou perte)</b>	2 961-	7 297 202-	7 294 241	99.96
Subventions d'investissement					
Provisions réglementées					
<b>Total I</b>	253 573-	250 612-	2 961-	1.18-	
AUTRES FONDS PROPRES	Produit des émissions de titres participatifs				
	Avances conditionnées				
<b>Total II</b>					
PROVISIONS	Provisions pour risques				
	Provisions pour charges				
	<b>Total III</b>				
DETTES (1)	<b>Dettes financières</b>				
	Emprunts obligataires convertibles				
	Autres emprunts obligataires				
	Emprunts auprès d'établissements de crédit				
	Concours bancaires courants				
	Emprunts et dettes financières diverses	24 353	23 449	903	3.85
	Avances et acomptes reçus sur commandes en cours				
	<b>Dettes d'exploitation</b>				
Dettes fournisseurs et comptes rattachés	35 664	37 072	1 409-	3.80-	
Dettes fiscales et sociales	224 112	224 112			
Dettes sur immobilisations et comptes rattachés					
Autres dettes					
Comptes de Régularisation	Produits constatés d'avance (1)				
	<b>Total IV</b>	284 128	284 634	505-	0.18-
	Ecarts de conversion passif (V)				
<b>TOTAL GÉNÉRAL (I+II+III+IV+V)</b>		30 555	34 021	3 466-	10.19-

(1) Dettes et produits constatés d'avance à moins d'un an

284 128

284 634




## COMPTE DE RESULTAT

	Exercice N 31/12/2023 12			Exercice N-1 31/12/2022 12	Ecart N / N-1	
	France	Exportation	Total		Euros	%
<b>Produits d'exploitation (1)</b>						
Ventes de marchandises						
Production vendue de biens						
Production vendue de services						
<b>Chiffre d'affaires NET</b>						
Production stockée						
Production immobilisée						
Subventions d'exploitation						
Reprises sur dépréciations, provisions (et amortissements), transferts de charges						
Autres produits						
<b>Total des Produits d'exploitation (I)</b>						
<b>Charges d'exploitation (2)</b>						
Achats de marchandises						
Variation de stock (marchandises)						
Achats de matières premières et autres approvisionnements						
Variation de stock (matières premières et autres approvisionnements)						
Autres achats et charges externes *			2 658	3 053	395-	12.94-
Impôts, taxes et versements assimilés						
Salaires et traitements						
Charges sociales						
Dotations aux amortissements et dépréciations						
Sur immobilisations : dotations aux amortissements						
Sur immobilisations : dotations aux dépréciations						
Sur actif circulant : dotations aux dépréciations				640 000	640 000-	100.00-
Dotations aux provisions						
Autres charges						
<b>Total des Charges d'exploitation (II)</b>			2 658	643 053	640 395-	99.59-
<b>1 - Résultat d'exploitation (I-II)</b>			2 658-	643 053-	640 395	99.59
<b>Quotes-parts de Résultat sur opération faites en commun</b>						
Bénéfice attribué ou perte transférée (III)						
Perte supportée ou bénéfice transféré (IV)						

(1) Dont produits afférents à des exercices antérieurs

(2) Dont charges afférentes à des exercices antérieurs



## COMPTE DE RESULTAT

	Exercice N	Exercice N-1	Ecart N / N-1	
	31/12/2023 12	31/12/2022 12	Euros	%
<b>Produits financiers</b>				
Produits financiers de participations (3)		219 230	219 230-	100.00-
Produits des autres valeurs mobilières et créances de l'actif immobilisé (3)				
Autres intérêts et produits assimilés (3)				
Reprises sur dépréciations et provisions, transferts de charges				
Différences positives de change				
Produits nets sur cessions de valeurs mobilières de placement				
<b>Total V</b>		219 230	219 230-	100.00-
<b>Charges financières</b>				
Dotations aux amortissements, dépréciations et provisions		6 900 000	6 900 000-	100.00-
Intérêts et charges assimilées (4)	903	871	32	3.69
Différences négatives de change				
Charges nettes sur cessions de valeurs mobilières de placement				
<b>Total VI</b>	903	6 900 871	6 899 968-	99.99-
<b>2. Résultat financier (V-VI)</b>	903-	6 681 641-	6 680 738	99.99
<b>3. Résultat courant avant impôts (I-II+III-IV+V-VI)</b>	3 561-	7 324 694-	7 321 133	99.95
<b>Produits exceptionnels</b>				
Produits exceptionnels sur opérations de gestion	600	27 492	26 892-	97.82-
Produits exceptionnels sur opérations en capital				
Reprises sur dépréciations et provisions, transferts de charges				
<b>Total VII</b>	600	27 492	26 892-	97.82-
<b>Charges exceptionnelles</b>				
Charges exceptionnelles sur opérations de gestion				
Charges exceptionnelles sur opérations en capital				
Dotations aux amortissements, dépréciations et provisions				
<b>Total VIII</b>				
<b>4. Résultat exceptionnel (VII-VIII)</b>	600	27 492	26 892-	97.82-
Participation des salariés aux résultats de l'entreprise (IX)				
Impôts sur les bénéfices (X)				
<b>Total des produits (I+III+V+VII)</b>	600	246 722	246 122-	99.76-
<b>Total des charges (II+IV+VI+VIII+IX+X)</b>	3 561	7 543 924	7 540 363-	99.95-
<b>5. Bénéfice ou perte (total des produits - total des charges)</b>	2 961-	7 297 202-	7 294 241	99.96

\* Y compris : Redevance de crédit bail mobilier  
: Redevance de crédit bail immobilier  
(3) Dont produits concernant les entreprises liées

Société 2 S NAOS

CLURIEUX

42110 STE FOY ST SULPICE

**ANNEXE DU 01/01/2023 AU 31/12/2023**

**D.MAVRIDORAKIS & ASSOCIES**

6 PLACE CARNOT

42000 ST ETIENNE

06.11.98.38.54

## ANNEXE

### SOMMAIRE

Faits caractéristiques de l'exercice	x	
Evènements significatifs postérieurs à la clôture	x	
<b>- REGLES ET METHODES COMPTABLES</b>		
Principes et conventions générales	x	
Permanence ou changement de méthodes	x	
<b>- COMPLEMENT D'INFORMATIONS RELATIF AU BILAN</b>		
Etat des immobilisations	x	
Etat des amortissements	x	
Etat des provisions	x	
Etat des échéances des créances et des dettes	x	
Composition du capital social	x	
Titres immobilisés	x	
Evaluation des créances et des dettes		NA
Dépréciation des créances		NA
Evaluation des valeurs mobilières de placement		NA
Disponibilités en Euros	x	
Produits à recevoir	x	
Charges à payer	x	
Charges et produits constatés d'avance		NA
<b>- ENGAGEMENTS FINANCIERS ET AUTRES INFORMATIONS</b>		
Dettes garanties par des sûretés réelles		NA
Montant des engagements financiers		NA
Liste des filiales et participations	x	
<b>- INFORMATIONS COMPLEMENTAIRES</b>		
Produits et charges sur exercices antérieurs	x	

NA = Non Applicable NS = Non significative

Société 2 S NAOS  
42110 STE FOY ST SULPICE

**ANNEXE**

Exercice du 01/01/2023 au 31/12/2023

Le 05/05/2024  
DBA HOTELS PRESIDENT

## BILAN AU 31/12/2023

ACTIF				PASSIF			
	Exercice N 31/12/2023		Exercice N-1 31/12/2022		Ecart %		
Immob.incorporelles nettes							
Immob.corporelles nettes							
Immob.financières	9 094		9 094				
<b>ACTIF IMMOBILISE</b>	<b>9 094</b>		<b>9 094</b>				→
Stock matières, marchandises							
Produits finis							
Travaux en cours							
<b>STOCKS ET EN COURS</b>							→
Avances fournisseurs	600						
Créances clients							
Autres créances	3 455		3 455				
Comptes de régularisation							
<b>VALEURS REALISABLES</b>	<b>4 055</b>		<b>3 455</b>		<b>17.37</b>		↗
Disponibilités	17 406		21 472		18.94-		
<b>ACTIF CIRCULANT</b>	<b>21 461</b>		<b>24 927</b>		<b>13.91-</b>		↘
<b>TOTAL GENERAL</b>	<b>30 555</b>		<b>34 021</b>		<b>10.19-</b>		↘
Capital	6 927 979		6 927 979				
Résultat de l'exercice	2 961-		7 297 202-		99.96		
Prélèvements, distributions							
Autres fonds propres	7 178 592-		118 610		NS		
<b>FONDS PROPRES</b>	<b>253 573-</b>		<b>250 612-</b>		<b>1.18-</b>		↘
Provisions réglementées							
Prov.risques et charges							
Subventions							
Emprunts à plus d'un an							
<b>DETTES LONG TERME</b>							→
<b>CAPITAUX STABLES</b>	<b>253 573-</b>		<b>250 612-</b>		<b>1.18-</b>		↘
Emprunts à court terme							
Avances clients							
Dettes fournisseurs	35 664		37 072		3.80-		
Dettes fiscales et sociales							
Autres dettes	248 464		247 561		0.36		
Comptes de régularisation							
Concours bancaires							
<b>DETTES COURT TERME</b>	<b>284 128</b>		<b>284 634</b>		<b>0.18-</b>		↘
<b>TOTAL GENERAL</b>	<b>30 555</b>		<b>34 021</b>		<b>10.19-</b>		↘

## INDICATEURS FINANCIERS

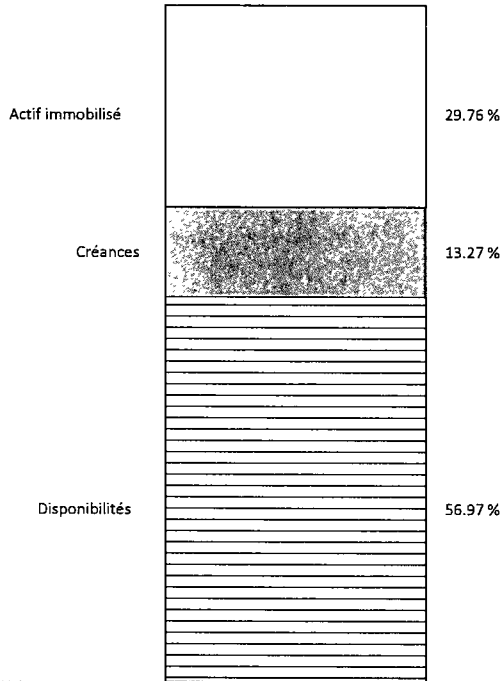
	Exercice N 31/12/2023	Exercice N-1 31/12/2022	Ecart
Rotation des stocks			
Délai de paiement clients			
Délai de paiement fournisseurs	4 830.67	4 371.65	459.02
Fonds de roulement en jours			
Utilisation du fonds de roulement			
Trésorerie en jours			
Prélèvements / résultat			

## BILAN SYNTHETIQUE


ACTIF	Exercice N 31/12/2023	12	% bilan	Exercice N-1 31/12/2022	12	% bilan	Ecart N / N-1	
							Euros	%
Immobilisations incorporelles								
Immobilisations corporelles								
Immobilisations financières	9 094		29.76	9 094		26.73		
<b>ACTIF IMMOBILISE</b>	<b>9 094</b>		<b>29.76</b>	<b>9 094</b>		<b>26.73</b>		
Stocks et en cours								
Créances clients et comptes rattachés								
Autres créances	4 055		13.27	3 455		10.15	600	17.37
Disponibilités	17 406		56.97	21 472		63.12	4 066-	18.94-
<b>ACTIF CIRCULANT</b>	<b>21 461</b>		<b>70.24</b>	<b>24 927</b>		<b>73.27</b>	<b>3 466-</b>	<b>13.91-</b>
Comptes de régularisation								
<b>TOTAL DE L'ACTIF</b>	<b>30 555</b>		<b>100.00</b>	<b>34 021</b>		<b>100.00</b>	<b>3 466-</b>	<b>10.19-</b>

PASSIF	Exercice N 31/12/2023	12	% bilan	Exercice N-1 31/12/2022	12	% bilan	Ecart N / N-1	
							Euros	%
Capital et réserves	250 612-		820.21-	7 046 590		NS	7 297 202-	103.56-
Résultat (Bénéfice ou perte)	2 961-		9.69-	7 297 202-		NS	7 294 241	99.96
Provisions réglementées et subventions								
<b>CAPITAUX PROPRES</b>	<b>253 573-</b>		<b>829.90-</b>	<b>250 612-</b>		<b>736.64-</b>	<b>2 961-</b>	<b>1.18-</b>
Provisions pour risques et charges								
Emprunts et dettes assimilées								
Groupe et associés	248 464		813.18	247 561		727.67	903	0.36
Concours bancaires courants								
Fournisseurs d'exploitation et comptes rattachés	35 664		116.72	37 072		108.97	1 409-	3.80-
Autres dettes								
<b>DETTES</b>	<b>284 128</b>		<b>929.90</b>	<b>284 634</b>		<b>836.64</b>	<b>505-</b>	<b>0.18-</b>
Comptes de régularisation								
<b>TOTAL DU PASSIF</b>	<b>30 555</b>		<b>100.00</b>	<b>34 021</b>		<b>100.00</b>	<b>3 466-</b>	<b>10.19-</b>


**PRESENTATION GRAPHIQUE DU BILAN**



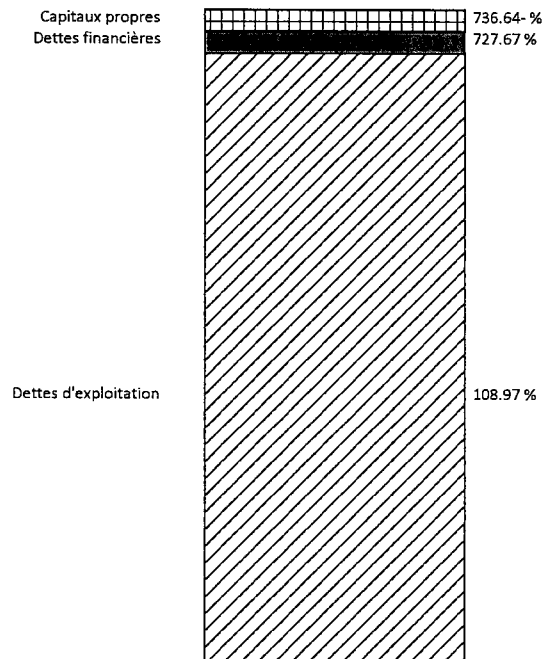
Actif au 31/12/2023



Passif au 31/12/2023



Actif au 31/12/2022



Passif au 31/12/2022

## SOLDES INTERMEDIAIRES DE GESTION

	Exercice N 31/12/2023 12	% CA	Exercice N-1 31/12/2022 12	% CA	Ecart N / N-1	
					Euros	%
<b>Ventes marchandises + Production</b>						
+ Ventes de marchandises						
- Coût d'achat des marchandises vendues						
<b>Marge commerciale</b>						
+ Production vendue						
+ Production stockée ou déstockage						
+ Production immobilisée						
<b>Production de l'exercice</b>						
- Matières premières, approvisionnements consommés						
- Sous traitance directe						
<b>Marge brute de production</b>						
<b>Marge brute globale</b>						
- Autres achats + charges externes	2 658		3 053		395-	12. 94-
<b>Valeur ajoutée</b>	2 658-		3 053-		395	12. 94
+ Subventions d'exploitation						
- Impôts, taxes et versements assimilés						
- Salaires du personnel						
- Charges sociales du personnel						
<b>Excédent brut d'exploitation</b>	2 658-		3 053-		395	12. 94
+ Autres produits de gestion courante						
- Autres charges de gestion courante						
+ Reprises amortissements provisions, transferts de charges						
- Dotations aux amortissements						
- Dotations aux provisions			640 000		640 000-	100. 00-
<b>Résultat d'exploitation</b>	2 658-		643 053-		640 395	99. 59
+ Quotes parts de résultat sur opérations en commun						
+ Produits financiers			219 230		219 230-	100. 00-
- Charges financières	903		6 900 871		6 899 968-	99. 99-
<b>Résultat courant</b>	3 561-		7 324 694-		7 321 133	99. 95
+ Produits exceptionnels	600		27 492		26 892-	97. 82-
- Charges exceptionnelles						
<b>Résultat exceptionnel</b>	600		27 492		26 892-	97. 82-
- Impôt sur les bénéfices						
- Participation des salariés						
<b>Résultat NET</b>	2 961-		7 297 202-		7 294 241	99. 96



## EQUILIBRE FINANCIER

	Exercice N		Exercice N-1		Ecart N / N-1	
	31/12/2023	12 Nbj CA	31/12/2022	12 Nbj CA	Euros	%
<b>FONDS DE ROULEMENT</b>						
Capital et réserves	250 612-		7 046 590		7 297 202-	103.56-
Résultat de l'exercice	2 961-		7 297 202-		7 294 241	99.96
Provisions réglementées et subventions						
<b>CAPITAUX PROPRES</b>	253 573-		250 612-		2 961-	1.18-
Provisions pour risques et charges						
Emprunts et dettes assimilées						
Groupes et associés	248 464		247 561		903	0.36
<b>CAPITAUX PERMANENTS</b>	5 109-		3 051-		2 058-	67.44-
Actif net immobilisé	9 094		9 094			
Charges à répartir sur plusieurs exercices						
<b>FONDS DE ROULEMENT</b>	14 203-		12 145-		2 058-	16.94-
<b>BESOINS EN FONDS DE ROULEMENT</b>						
Stocks et en cours						
Créances clients et comptes rattachés						
Autres créances	4 055		3 455		600	17.37
Comptes de régularisation						
<b>ACTIF CIRCULANT</b>	4 055		3 455		600	17.37
Fournisseurs et comptes rattachés	35 664		37 072		1 409-	3.80-
Autres dettes						
Comptes de régularisation						
<b>DETTES D'EXPLOITATION</b>	35 664		37 072		1 409-	3.80-
<b>BESOIN EN FONDS DE ROULEMENT</b>	31 609-		33 618-		2 009	5.97
Disponibilités	17 406		21 472		4 066-	18.94-
Concours bancaires courants						
<b>TRESORERIE NETTE</b>	17 406		21 472		4 066-	18.94-