

1904
SAS au capital de 100 euros
46 rue Notre Dame des Victoires 75002 PARIS
RCS 853 331 809

PROCES VERBAL DES DECISIONS DE L'ASSOCIE UNIQUE
--

Le 30 juin 2025, à Paris.

M. Carus CLAM, domicilié 1 rue Notre Dame de Bonne Nouvelle 75002 Paris, né le 22 juin 1987 à Bad Honnef (Allemagne), de nationalité allemande,

Agissant en qualité d'associé unique et Président de la **société 1904**, société par actions simplifiées à associé unique au capital de 100 euros, ayant son siège social 46 rue Notre Dame des Victoires 75002 PARIS, immatriculée sous le n° 853 331 809 (RCS Paris).

A pris les décisions suivantes concernant l'ordre du jour ci-après :

- Approbation des comptes des exercices 2022, 2023 et 2024
- Affectation du résultat des exercices 2022, 2023 et 2024

- Augmentation du capital social par incorporation partielle des bénéfices de l'exercice 2024
- Modification statutaire

Première décision - Approbation des comptes 2022

L'associé unique approuve les comptes annuels de l'exercice clos le 31 décembre 2022 tels qu'ils ont été présentés, ainsi que les opérations traduites dans ces comptes ou résumées dans ces comptes.

En conséquence, quitus entier et sans réserve est donné au Président sur l'exécution de son mandat pour ledit exercice.

Cette résolution, soumise aux voix, est adoptée à l'unanimité.

Deuxième décision – Affectation du résultat 2022

L'associé unique décide d'affecter le bénéfice de l'exercice clos le 31 décembre 2022 s'élevant à 34.237 euros de la manière suivante :

- 34237 euros seront portés en report à nouveau créditeur.

Cette résolution, soumise aux voix, est adoptée à l'unanimité.

Troisième décision - Approbation des comptes 2023

L'associé unique approuve les comptes annuels de l'exercice clos le 31 décembre 2023 tels qu'ils ont été présentés, ainsi que les opérations traduites dans ces comptes ou résumées dans ces comptes.

En conséquence, quitus entier et sans réserve est donné au Président sur l'exécution de son mandat pour ledit exercice.

Cette résolution, soumise aux voix, est adoptée à l'unanimité.

Quatrième décision - Affectation du résultat 2023

L'associé unique décide d'affecter le bénéfice de l'exercice clos le 31 décembre 2023 s'élevant à 123.703 euros de la manière suivante :

- 123.703 euros seront portés en report à nouveau créateur.

Cette résolution, soumise aux voix, est adoptée à l'unanimité.

Cinquième décision - Approbation des comptes 2024

L'associé unique approuve les comptes annuels de l'exercice clos le 31 décembre 2024 tels qu'ils ont été présentés, ainsi que les opérations traduites dans ces comptes ou résumées dans ces comptes.

En conséquence, quitus entier et sans réserve est donné au Président sur l'exécution de son mandat pour ledit exercice.

Cette résolution, soumise aux voix, est adoptée à l'unanimité.

Sixième décision - Affectation du résultat 2024

L'associé unique décide d'affecter le bénéfice de l'exercice clos le 31 décembre 2024 s'élevant à 144.513 euros de la manière suivante :

- 144.500 euros seront incorporés au capital social par création de nouvelles actions.
- 13 euros seront portés en report à nouveau créateur.

Cette résolution, soumise aux voix, est adoptée à l'unanimité.

Septième décision – Augmentation du capital social par incorporation partielle des bénéfices

L'associé unique décide d'augmenter le capital social de **144.500 euros**, par incorporation partielle des bénéfices de l'exercice clos le 31 décembre 2024.

Cette augmentation sera réalisée par la création de **1.445.000 actions nouvelles** d'une valeur de 0,10 euros de valeur nominale chacune, entièrement libérées.

En conséquence, le capital social de la société est porté de **100 euros à 144.600 euros**, divisé en **1.446.000 actions de 0,10 centimes d'euros de valeur nominale chacune**.

Le reste des bénéfices, soit un montant de **13 euros**, est affecté en report à nouveau créateur.

Cette résolution, soumise aux voix, est adoptée à l'unanimité.

Huitième décision – modification de l'article 7 des statuts

L'associé unique décide que l'article 7 des statuts, relatif au capital social, sera modifié comme suit :

« Article 7 - Capital social :

Par suite de l'assemblée générale du 30 juin 2025, le capital social est fixé à 144.600 euros (cent quarante-quatre mille six cent euros), divisé en 1.446.000 actions nouvelles de 0,10 centimes d'euro (0,10 €) de valeur nominale chacune, intégralement souscrites et libérées, toutes de même catégorie »

Cette résolution, soumise aux voix, est adoptée à l'unanimité.

Neuvième décision - Délégation de pouvoirs en vue des formalités

L'associé unique donne tous pouvoirs au porteur d'un original, d'un extrait ou d'une copie des présentes à l'effet d'accomplir toutes formalités légales.

Cette résolution, soumise aux voix, est adoptée à l'unanimité.

*

Signature de l'associé unique

A handwritten signature in black ink, appearing to be 'Yvan L.' with a horizontal line underneath.

Sommaire

Comptes annuels 2024


Exercice du 01/01/2024 au 31/12/2024

1904

128 RUE LA BOETIE
75008 PARIS 8

SIREN : 853.331.809

N° TVA : FR54853331809

A handwritten signature in black ink, consisting of several stylized, overlapping loops and lines, positioned to the right of the company information.

Sommaire

Bilan	3
Bilan actif	4
Bilan passif	6
Compte de résultat	7
Compte de résultat	8
Détails des comptes	10
Bilan actif détaillé	11
Bilan passif détaillé	13
Compte de résultat détaillé	15

Bilan actif

Tableau de bord

Tableau de bord

Tableau de bord

Tableau de bord

Tableau de bord

Tableau de bord

Bilan

Tableau de bord

Tableau de bord

Tableau de bord

Tableau de bord

Tableau de bord

Tableau de bord

Tableau de bord

Tableau de bord

Tableau de bord

Tableau de bord

Tableau de bord

Tableau de bord

Tableau de bord

Tableau de bord

Tableau de bord

Tableau de bord

Tableau de bord

Tableau de bord

Tableau de bord

Tableau de bord

Tableau de bord

Tableau de bord

Tableau de bord

Tableau de bord

Tableau de bord

Tableau de bord

Tableau de bord

Tableau de bord

Tableau de bord

Tableau de bord

Tableau de bord


Tableau de bord

Tableau de bord

Tableau de bord

Tableau de bord

Tableau de bord



Bilan actif

Postes	Brut 2024	Amort. & dépréc.	Net 2024	Net 2023	Variation (€)	(%)
CAPITAL SOUSCRIT NON APPELÉ (I)						
IMMOBILISATIONS INCORPORELLES						
Frais d'établissement						
Frais de recherche et développement						
Concessions, brevets, licences, marques, procédés, droits et valeu...						
Fonds commercial						
Autres immobilisations incorporelles						
Avances et acomptes						
IMMOBILISATIONS CORPORELLES						
Terrains						
Constructions						
Installations techniques, matériels et outillages industriels						
Autres immobilisations corporelles	17 680		17 680	17 680		
Immobilisations corporelles en cours						
Avances et acomptes						
IMMOBILISATIONS FINANCIÈRES						
Participations						
Créances rattachées à des participations						
Autres titres immobilisés						
Prêts						
Autres immobilisations financières						
TOTAL ACTIF IMMOBILISÉ (II)	17 680		17 680	17 680		
STOCKS ET EN-COURS						
Matières premières et autres approvisionnements						
En-cours de production						
Produits intermédiaires et finis						
Marchandises						
Avances et acomptes versés sur commandes						
CRÉANCES						
Créances clients et comptes rattachés	212 294		212 294	80 989	131 305	162,13
Autres créances	371 741		371 741	259 397	112 344	43,31
Capital souscrit - appelé, non versé						
VALEURS MOBILIÈRES DE PLACEMENT						
Actions propres						
Autres titres et instruments de trésorerie						
DISPONIBILITÉS ET CHARGES						
Disponibilités	148		148	149	-1	-0,71
Charges constatées d'avance						
TOTAL ACTIF CIRCULANT (III)	584 184		584 184	340 535	243 648	71,55
FRAIS D'ÉMISSION DES EMPRUNTS (IV)						
PRIMES DE REMBOURSEMENT DES OBLIGATIONS (V)						
ÉCARTS DE CONVERSION - ACTIF (VI)						

Bilan passif

Postes	Net 2024	Net 2023	Variation (€)	(%)
Capital	100	100		
Primes d'émission, de fusion, d'apport				
Écarts de réévaluation				
Écarts d'équivalence				
RÉSERVES				
Réserve légale	10	10		
Réserves statutaires ou contractuelles				
Réserves réglementées				
Réserves indisponibles				
Autres réserves	2 587	2 587		
Report à nouveau	32 830	32 830		
Résultat de l'exercice	302 454	157 940	144 513	91,50
Subventions d'investissement				
Provisions réglementées				
TOTAL CAPITAUX PROPRES (I)	337 981	193 467	144 513	74,70
Produit des émissions de titres participatifs				
Avances conditionnées				
TOTAL AUTRES FONDS PROPRES (I BIS)				
Provisions pour risques				
Provisions pour charges				
TOTAL PROVISIONS (II)				
Emprunts obligataires convertibles				
Autres emprunts obligataires				
Emprunts et dettes auprès des établissements de crédit	407	31	376	1,21k
Emprunts et dettes financières diverses				
Avances et acomptes reçus sur commandes en cours				
Dettes fournisseurs et comptes rattachés	10 231	6 000	4 231	70,52
Dettes fiscales et sociales	234 089	141 561	92 528	65,36
Dettes sur immobilisations et comptes rattachés				
Autres dettes	19 156	17 156	2 000	11,66
Produits constatés d'avance				
TOTAL DETTES (III)	263 883	164 748	99 135	60,17
ÉCARTS DE CONVERSION - PASSIF (IV)				
TOTAL PASSIF (I + I BIS + II + III + IV)	601 864	358 215	243 648	68,02

Compte de résultat

REVENUS CONSOLIDÉS

Revenus consolidés

Revenus consolidés

2024 2023 2022 2021

Compte de résultat



Revenus consolidés

Revenus consolidés et amortissements, résultats de change

Autres produits

CHARGES CONSOLIDÉES

Charges consolidées

Charges consolidées

Autres charges consolidées et autres ajustements

Charges consolidées

2024 2023 2022 2021

Charges consolidées

Charges consolidées

Charges consolidées

Charges consolidées

Charges consolidées et amortissements

Charges consolidées et amortissements

Charges consolidées et amortissements

Charges consolidées et amortissements

Charges consolidées

Charges consolidées et amortissements

Charges consolidées

Charges consolidées

Charges consolidées et amortissements

Charges consolidées et amortissements

Charges consolidées et amortissements

Charges consolidées et amortissements

Charges consolidées et amortissements

Charges consolidées

Charges consolidées et amortissements

Charges consolidées et amortissements

Charges consolidées et amortissements

Compte de résultat

Postes	2024	2023	Variation (€)	(%)
PRODUITS D'EXPLOITATION				
Vente de marchandises				
Production vendue de biens				
Production vendue de services	251 556	239 288	12 268	5,13
MONTANT NET DU CHIFFRE D'AFFAIRES	251 556	239 288	12 268	5,13
Production stockée				
Production immobilisée				
Subventions d'exploitation				
Reprises sur provisions et amortissements, transferts de charges				
Autres produits				
TOTAL PRODUITS D'EXPLOITATION (I)	251 556	239 288	12 268	5,13
CHARGES D'EXPLOITATION				
Achats de marchandises				
Variation des stocks de marchandises				
Achats de matières premières et autres approvisionnements				
Variation de stocks				
Autres achats et charges externes	64 538	80 015	-15 477	-19,34
Impôts, taxes, et versements assimilés				
Salaires et traitements				
Charges sociales				
Dotations aux amortissements et aux provisions				
Sur immobilisations : dotations aux dépréciations				
Sur actif circulant : dotations aux provisions				
Pour risques et charges : dotations aux provisions				
Autres charges				
TOTAL CHARGES D'EXPLOITATION (II)	64 538	80 015	-15 477	-19,34
RÉSULTAT D'EXPLOITATION (I - II)	187 018	159 273	27 745	17,42
QUOTES-PART DE RÉSULTAT SUR OPÉRATIONS FAITES EN COMMUN				
BÉNÉFICE ATTRIBUÉ OU PERTE TRANSFÉRÉE (III)				
PERTE SUPPORTÉE OU BÉNÉFICE TRANSFÉRÉ (IV)				
PRODUITS FINANCIERS				
De participations				
D'autres valeurs mobilières et créances de l'actif immobilisé				
Autres intérêts et produits assimilés				
Reprises sur provisions et transferts de charges				
Différences positives de change				
Produits nets sur cessions de valeurs mobilières de placement et d'instruments de trésore...				
TOTAL PRODUITS FINANCIERS (V)				
CHARGES FINANCIÈRES				
Dotations aux amortissements et aux provisions				
Intérêts et charges assimilées				
Différences négatives de change		3	-3	-100,00

Postes	2024	2023	Variation (€)	(%)
Charges nettes sur cessions de valeurs mobilières de placement				
TOTAL CHARGES FINANCIÈRES (VI)		3	-3	-100,00
RÉSULTAT FINANCIER (V - VI)		-3	3	100,00
RÉSULTAT COURANT AVANT IMPÔT (I - II + III - IV + V - VI)	187 018	159 271	27 748	17,42
PRODUITS EXCEPTIONNELS				
Sur opérations de gestion				
Sur opérations en capital				
Reprises sur provisions et transferts de charges				
TOTAL PRODUITS EXCEPTIONNELS (VII)				
CHARGES EXCEPTIONNELLES				
Sur opérations de gestion				
Sur opérations en capital				
Dotations aux amortissements et aux provisions				
TOTAL CHARGES EXCEPTIONNELLES (VIII)				
RÉSULTAT EXCEPTIONNEL (VII - VIII)				
PARTICIPATION DES SALARIÉS AUX RÉSULTATS DE L'ENTREPRISE (IX)				
IMPÔTS SUR LES BÉNÉFICES (X)	42 505	35 568	6 937	19,50
TOTAL DES PRODUITS (I + III + V + VII)	251 556	239 288	12 268	5,13
TOTAL DES CHARGES (II + IV + VI + VIII + IX + X)	107 043	115 585	-8 542	-7,39
RÉSULTAT DE L'EXERCICE	144 513	123 703	20 811	16,82

Bilan actif détaillé


Postes	Brut 2024	Amort. & dépréc.	Net 2024	Net 2023	Variation (€)	(%)
CAPITAL SOUSCRIT NON APPELÉ (I)						
IMMOBILISATIONS INCORPORELLES						
Frais d'établissement						
Frais de recherche et développement						
Concessions, brevets, licences, marques, procéd...						
Fonds commercial						
Autres immobilisations incorporelles						
Avances et acomptes						
IMMOBILISATIONS CORPORELLES						
Terrains						
Constructions						
Installations techniques, matériels et outillages in...						
Autres immobilisations corporelles	17 680,00		17 680,00	17 680,00		
21811000 - ŒUVRE D'ART	17 680,00		17 680,00	17 680,00		
Immobilisations corporelles en cours						
Avances et acomptes						
IMMOBILISATIONS FINANCIÈRES						
Participations						
Créances rattachées à des participations						
Autres titres immobilisés						
Prêts						
Autres immobilisations financières						
TOTAL ACTIF IMMOBILISÉ (II)	17 680,00		17 680,00	17 680,00		
STOCKS ET EN-COURS						
Matières premières et autres approvisionnements						
En-cours de production						
Produits intermédiaires et finis						
Marchandises						
Avances et acomptes versés sur commandes						
CRÉANCES						
Créances clients et comptes rattachés	212 294,40		212 294,40	80 989,40	131 305,00	162,13
41100000 - CLIENTS	129 494,40		129 494,40	22 189,40	107 305,00	483,59
41810000 - CLIENTS - FACTURES À ÉTABLIR	82 800,00		82 800,00	58 800,00	24 000,00	40,82
Autres créances	371 741,34		371 741,34	259 396,88	112 344,46	43,31
44566000 - TVA DÉDUCTIBLE SUR AUTRES BIEN...	1 500,00		1 500,00	1 000,00	500,00	50,00
45500000 - ASSOCIÉS - COMPTES COURANTS	75 138,13		75 138,13	38 726,38	36 411,75	94,02
46701000 - SCI MONTMARSAULT	50 190,00		50 190,00	50 190,00		
46701100 - LATIL NOTAIRE	13 640,00		13 640,00		13 640,00	
46701200 - PEILLAM	948,75		948,75	948,75		
46701300 - SDC 235 CHARENTON	13 477,59		13 477,59		13 477,59	
46703000 - SAS HELLOW	163 981,87		163 981,87	115 666,75	48 315,12	41,77
46707000 - BABYLONE	37 865,00		37 865,00	37 865,00		

Postes	Brut 2024	Amort. & dépréc.	Net 2024	Net 2023	Variation (€)	(%)
46708000 - MOUNA	15 000,00		15 000,00	15 000,00		
Capital souscrit - appelé, non versé						
VALEURS MOBILIÈRES DE PLACEMENT						
Actions propres						
Autres titres et instruments de trésorerie						
DISPONIBILITÉS ET CHARGES						
Disponibilités	147,82		147,82	148,88	-1,06	-0,71
51210030 - BANQUE POPULAIRE AUVERGNE ET ...	143,92		143,92	143,92		
51210040 - REVOLUT BUSINESS - REVOLUT CU...				4,96	-4,96	-100,00
51210050 - QONTO - COMPTE PRINCIPAL 952	3,90		3,90		3,90	
Charges constatées d'avance						
TOTAL ACTIF CIRCULANT (III)	584 183,56		584 183,56	340 535,16	243 648,40	71,55
FRAIS D'ÉMISSION DES EMPRUNTS (IV)						
PRIMES DE REMBOURSEMENT DES OBLIGATIONS ...						
ÉCARTS DE CONVERSION - ACTIF (VI)						
TOTAL ACTIF (I + II + III + IV + V + VI)	601 863,56		601 863,56	358 215,16	243 648,40	68,02

Bilan passif détaillé

Postes	Net 2024	Net 2023	Variation (€)	(%)
Capital	100,00	100,00		
10130000 - CAPITAL SOUSCRIT - APPELÉ, VERSE	100,00	100,00		
Primes d'émission, de fusion, d'apport				
Écarts de réévaluation				
Écarts d'équivalence				
RÉSERVES				
Réserve légale	10,00	10,00		
10610000 - RESERVE LEGALE	10,00	10,00		
Réserves statutaires ou contractuelles				
Réserves réglementées				
Réserves indisponibles				
Autres réserves	2 587,40	2 587,40		
10680000 - AUTRES RESERVES	2 587,40	2 587,40		
Report à nouveau	32 829,83	32 829,83		
12000000 - RESULTAT DE L'EXERCICE - BENEFICE	32 829,83	32 829,83		
Résultat de l'exercice	302 453,59	157 940,20	144 513,39	91,50
Subventions d'investissement				
Provisions réglementées				
TOTAL CAPITAUX PROPRES (I)	337 980,82	193 467,43	144 513,39	74,70
Produit des émissions de titres participatifs				
Avances conditionnées				
TOTAL AUTRES FONDS PROPRES (I BIS)				
Provisions pour risques				
Provisions pour charges				
TOTAL PROVISIONS (II)				
Emprunts obligataires convertibles				
Autres emprunts obligataires				
Emprunts et dettes auprès des établissements de crédit	406,79	31,00	375,79	1,21k
51210010 - REVOLUT BUSINESS - REVOLUT CURRENT EUR 7939	406,79	31,00	375,79	1,21k
Emprunts et dettes financières diverses				
Avances et acomptes reçus sur commandes en cours				
Dettes fournisseurs et comptes rattachés	10 231,20	6 000,00	4 231,20	70,52
40100000 - FOURNISSEURS	1 231,20		1 231,20	
40810000 - FOURNISSEUR FACTURES NON PARVENUES	9 000,00	6 000,00	3 000,00	50,00
Dettes fiscales et sociales	234 088,75	141 560,73	92 528,02	65,36
44400000 - ETAT- IMPOTS SUR LES BENEFICES	84 115,00	41 610,00	42 505,00	102,15
44580000 - TAXES SUR LE CHIFFRE D'AFFAIRES À RÉGULARISER OU EN ATTE...	136 173,75	90 150,73	46 023,02	51,05
44587000 - TAXES SUR LE CHIFFRE D'AFFAIRES SUR FACTURES À ÉTABLIR	13 800,00	9 800,00	4 000,00	40,82
Dettes sur immobilisations et comptes rattachés				
Autres dettes	19 156,00	17 156,00	2 000,00	11,66
41100000 - CLIENTS	15 766,00	16 766,00	-1 000,00	-5,96
46702000 - SAS SHABANOVA	90,00	90,00		

TOTAL PASSIF (I + I BIS + II + III + IV)				601 863,56	358 215,16	243 648,40	68,02
ÉCARTS DE CONVERSION - PASSIF (V)							
TOTAL DETTES (III)				263 882,74	164 747,73	99 135,01	60,17
Produits constatés d'avance							
46709000 - EVITA				3 000,00		3 000,00	
46705000 - MEDICIS				300,00	300,00		
Postes	Net 2024	Net 2023	Variation (€)	(%)			



Compte de résultat détaillé

Postes	2024	2023	Variation (€)	(%)
PRODUITS D'EXPLOITATION				
Vente de marchandises				
Production vendue de biens				
Production vendue de services	251 556,47	239 288,00	12 268,47	5,13
70600 - PRESTATIONS DE SERVICES	251 556,47	239 288,00	12 268,47	5,13
MONTANT NET DU CHIFFRE D'AFFAIRES	251 556,47	239 288,00	12 268,47	5,13
Production stockée				
Production immobilisée				
Subventions d'exploitation				
Reprises sur provisions et amortissements, transferts de charges				
Autres produits				
TOTAL PRODUITS D'EXPLOITATION (I)	251 556,47	239 288,00	12 268,47	5,13
CHARGES D'EXPLOITATION				
Achats de marchandises				
Variation des stocks de marchandises				
Achats de matières premières et autres approvisionnements				
Variation de stocks				
Autres achats et charges externes	64 538,08	80 014,60	-15 476,52	-19,34
60630 - FOURNITURE D'ENTRETIEN ET PETIT EQUIPEMENTS	11 791,44	2 321,35	9 470,09	407,96
60640 - FOURNITURES ADMINISTRATIVES	4 449,59	15 631,84	-11 182,25	-71,54
61320 - LOCATIONS MOBILIERES		1 993,70	-1 993,70	-100,00
62260 - HONORAIRES COMPTABLE	2 968,28	3 768,44	-800,16	-21,23
62263 - HONORAIRES JURIDIQUES		5 203,00	-5 203,00	-100,00
62340 - CADEAUX À LA CLIENTÈLE	42 000,00		42 000,00	
62510 - VOYAGES ET DEPLACEMENTS	1 362,44	14 062,58	-12 700,14	-90,31
62560 - MISSIONS	886,00	946,00	-60,00	-6,34
62570 - RECEPTIONS	759,30	35 787,69	-35 028,39	-97,88
62700 - SERVICES BANCAIRES ET ASSIMILES	321,03	300,00	21,03	7,01
Impôts, taxes, et versements assimilés				
Salaires et traitements				
Charges sociales				
Dotations aux amortissements et aux provisions				
Sur immobilisations : dotations aux dépréciations				
Sur actif circulant : dotations aux provisions				
Pour risques et charges : dotations aux provisions				
Autres charges				
TOTAL CHARGES D'EXPLOITATION (II)	64 538,08	80 014,60	-15 476,52	-19,34
RÉSULTAT D'EXPLOITATION (I - II)	187 018,39	159 273,40	27 744,99	17,42
QUOTES-PART DE RÉSULTAT SUR OPÉRATIONS FAITES EN COMMUN				
BÉNÉFICE ATTRIBUÉ OU PERTE TRANSFÉRÉE (III)				
PERTE SUPPORTÉE OU BÉNÉFICE TRANSFÉRÉ (IV)				
PRODUITS FINANCIERS				

Postes	2024	2023	Variation (€)	(%)
De participations				
D'autres valeurs mobilières et créances de l'actif immobilisé				
Autres intérêts et produits assimilés				
Reprises sur provisions et transferts de charges				
Différences positives de change				
Produits nets sur cessions de valeurs mobilières de placement et d'instruments ...				
TOTAL PRODUITS FINANCIERS (V)				
CHARGES FINANCIÈRES				
Dotations aux amortissements et aux provisions				
Intérêts et charges assimilées				
Différences négatives de change		2,60	-2,60	-100,00
66600 - PERTES DE CHANGE		2,60	-2,60	-100,00
Charges nettes sur cessions de valeurs mobilières de placement				
TOTAL CHARGES FINANCIÈRES (VI)		2,60	-2,60	-100,00
RÉSULTAT FINANCIER (V - VI)		-2,60	2,60	100,00
RÉSULTAT COURANT AVANT IMPÔT (I - II + III - IV + V - VI)	187 018,39	159 270,80	27 747,59	17,42
PRODUITS EXCEPTIONNELS				
Sur opérations de gestion				
Sur opérations en capital				
Reprises sur provisions et transferts de charges				
TOTAL PRODUITS EXCEPTIONNELS (VII)				
CHARGES EXCEPTIONNELLES				
Sur opérations de gestion				
Sur opérations en capital				
Dotations aux amortissements et aux provisions				
TOTAL CHARGES EXCEPTIONNELLES (VIII)				
RÉSULTAT EXCEPTIONNEL (VII - VIII)				
PARTICIPATION DES SALARIÉS AUX RÉSULTATS DE L'ENTREPRISE (IX)				
IMPÔTS SUR LES BÉNÉFICES (X)	42 505,00	35 568,00	6 937,00	19,50
TOTAL DES PRODUITS (I + III + V + VII)	251 556,47	239 288,00	12 268,47	5,13
TOTAL DES CHARGES (II + IV + VI + VIII + IX + X)	107 043,08	115 585,20	-8 542,12	-7,39
RÉSULTAT DE L'EXERCICE	144 513,39	123 702,80	20 810,59	16,82

