



11 LOUIS PASTEUR

26/28 avenue Hoche
75008 PARIS

COMPTES ANNUELS
du 01/10/2023 au 30/09/2024

Certifié conforme à l'original
La Gérance

DocuSigned by:

Damien SAVEY

B8B5C0EBCDB7464...

Sommaire

Sommaire	1
BILAN	
Bilan Actif	2
Bilan Passif	3
COMPTE DE RÉSULTAT	
Compte de résultat	4
Compte de résultat (Suite)	5
ANNEXE	
Note jointe aux comptes	6
DÉTAIL DE COMPTES	
Bilan Actif détaillé	7
Bilan Passif détaillé	9
Compte de résultat détaillé	11
ETATS DE GESTION	
Soldes Intermédiaires de Gestion	13
Soldes Intermédiaires de Gestion détaillés	14
LIASSE	

Bilan

Bilan Actif

Bilan Actif	Du 01/10/2023 au 30/09/2024			Au 30/09/2023
	Brut	Amort. Prov.	Net	Net
Capital souscrit non appelé				
Actif immobilisé				
Immobilisations incorporelles				
Frais d'établissement				
Frais de développement				
Concessions, brevets et droits similaires				
Fonds commercial				
Autres immobilisations incorporelles				
Avances et acomptes sur immobilisations incorporelles				
Immobilisations corporelles				
Terrains				
Constructions				
Installations techniques, matériel et outillages industriels				
Autres immobilisations corporelles				
Immobilisations en cours				
Avances et acomptes				
Immobilisations financières				
Participations évaluées selon mise en équivalence				
Autres participations				
Créances rattachées à des participations				
Titres immobilisés de l'activité en portefeuille				
Autres titres immobilisés				
Prêts				
Autres immobilisations financières				
ACTIF IMMOBILISÉ				
Actif circulant				
Stocks et en-cours				
Matières premières, autres approvisionnements				
En-cours de - De biens	8 101 622		8 101 622	7 736 573
production : - De services				
Produits intermédiaires et finis				
Marchandises				
Avances et acomptes versés sur commandes				
Créances				
Clients et comptes rattachés				
Autres	150		150	12 964
Capital souscrit et appelé, non versé				
Valeurs mobilières de placement				
Actions propres				
Autres titres				
Instruments de trésorerie				
Disponibilités	83 247		83 247	85 187
Charges constatées d'avance				
ACTIF CIRCULANT	8 185 019		8 185 019	7 834 725
Frais d'émission d'emprunt à étaler				
Primes de remboursement des obligations				
Écarts de conversion actif				
TOTAL ACTIF	8 185 019		8 185 019	7 834 725

Bilan Passif

Bilan Passif	Du 01/10/2023	Du 01/10/2022
	Au 30/09/2024	Au 30/09/2023
Capitaux propres		
Capital social ou individuel (dont versé)	1 000	1 000
Prime d'émission, de fusion, d'apport		
Écarts de réévaluation		
Écart d'équivalence		
Réserves :		
- Légale		
- Statutaires ou contractuelles		
- Réglementées		
- Autres		
Report à nouveau	346 673	149 943
Résultat de l'exercice (bénéfice ou perte)	143 279	196 730
Subventions d'investissement		
Provisions réglementées		
CAPITAUX PROPRES	490 951	347 673
Autres fonds propres		
Produits des émissions de titres participatifs		
Avances conditionnées		
Autres		
AUTRES FONDS PROPRES		
Provisions pour risques et charges		
Provisions pour :		
- Risques		
- Charges		
PROVISIONS POUR RISQUES ET CHARGES		
Emprunts et dettes		
Emprunts obligataires convertibles		
Autres emprunts obligataires		
Emprunts et dettes :		
- Au près des établissements de crédit	5 995 000	5 995 000
- Financières diverses	1 656 680	1 376 680
Avances et acomptes reçus sur commandes en cours		
- Fournisseurs et comptes rattachés	37 154	112 574
Dettes :		
- Fiscales et sociales	5 234	2 710
- Sur immobilisations et comptes rattachés		
Autres dettes		88
Instruments de trésorerie		
Produits constatés d'avance		
EMPRUNTS ET DETTES	7 694 068	7 487 052
Écarts de conversion passif		
TOTAL PASSIF	8 185 019	7 834 725

Compte de résultat

Compte de résultat

Compte de résultat	Du 01/10/2023 au 30/09/2024			Au 30/09/2023
	France	Exportation	Total	Total
Produits d'exploitation				
Ventes de marchandises				
Production vendue :				
- De biens				
- De services	181 283		181 283	241 413
Chiffre d'affaires net	181 283		181 283	241 413
Production :			321 231	546 618
- Stockée				
- Immobilisée				
Subventions d'exploitation reçues				
Reprises sur amortissements, dépréciations et provisions, transferts de charges				
Autres produits				1
		PRODUITS D'EXPLOITATION	502 515	788 033
Charges d'exploitation				
Achats de marchandises (y compris droits de douane)				
Variation de stocks (marchandises)				
Achats de matières premières et autres approvisionnements			354 614	422 382
Variation de stocks (matières premières et autres approvisionnements)			-43 818	-17 620
Autres achats et charges externes *			12 185	143 356
Impôts, taxes et versements assimilés			36 255	43 184
Salaires et traitements				
Charges sociales				
- Amortissements sur immobilisations				
Dotations aux :				
- Dépréciations sur immobilisations				
- Dépréciations sur actif circulant				
- Provisions pour risques et charges				
Autres charges				1
		CHARGES D'EXPLOITATION	359 237	591 303
* Y compris :				
- Redevances de crédit-bail mobilier				
- Redevances de crédit-bail immobilier				
		RÉSULTAT D'EXPLOITATION	143 279	196 730
Bénéfice attribué ou perte transférée				
Perte supportée ou bénéfice transféré				
Produits financiers				
Produits financiers de participation				
Produits des autres valeurs mobilières et créances actif immobilisé				
Autres intérêts et produits assimilés				
Reprises sur provisions, dépréciations et transferts de charges				
Différences positives de change				
Produits nets sur cessions de valeurs mobilières de placement				
		PRODUITS FINANCIERS		
Charges financières				
Dotations financières aux amortissements, dépréciations et provisions				
Intérêts et charges assimilées				
Différences négatives de change				
Charges nettes sur cessions de valeurs mobilières de placement				
		CHARGES FINANCIÈRES		
		RÉSULTAT FINANCIER		
		RÉSULTAT COURANT AVANT IMPÔTS	143 279	196 730

Compte de résultat (Suite)

Compte de résultat (suite)	Au 30/09/2024	Au 30/09/2023
Produits exceptionnels		
Sur opérations de gestion		
Sur opérations en capital		
Reprises sur provisions, dépréciations et transferts de charges		
	PRODUITS EXCEPTIONNELS	
Charges exceptionnelles		
Sur opérations de gestion		
Sur opérations en capital		
Dotations exceptionnelles aux amortissements, dépréciations et provisions		
	CHARGES EXCEPTIONNELLES	
	RÉSULTAT EXCEPTIONNEL	
Participation des salariés		
Impôts sur les bénéfices		
	TOTAL DES PRODUITS	788 033
	TOTAL DES CHARGES	591 303
	BÉNÉFICE OU PERTE (Total des produits - Total des charges)	196 730
	502 515	143 279

Annexe

Note jointe aux comptes annuels

Les comptes annuels de l'exercice ont été établis en conformité avec les dispositions du Règlement ANC n°2014-03, à jour des différents règlements complémentaires à la date de l'établissement des dits comptes annuels.

La société utilise la possibilité offerte par l'article L.123.16-1 du Code de commerce de ne pas établir d'annexe.

Les conventions générales comptables ont été appliquées dans le respect des règles générales d'établissement et de présentation des comptes annuels et conformément aux hypothèses de base :

- Image fidèle,
- Comparabilité, continuité de l'activité,
- Régularité et sincérité,
- Prudence,
- Permanence des méthodes comptables d'un exercice à l'autre.

Détails de comptes

Bilan Actif détaillé

Bilan Actif	Solde		Variation	
	Au	Au	Montant	%
	30/09/2024	30/09/2023		
Capital souscrit non appelé				
Actif immobilisé				
Immobilisations incorporelles				
Frais d'établissement				
Frais de développement				
Concessions, brevets et droits similaires				
Fonds commercial				
Autres immobilisations incorporelles				
Avances et acomptes sur immo. incorporelles				
Immobilisations corporelles				
Terrains				
Constructions				
Installations tech., matériel et outillages industriels				
Autres immobilisations corporelles				
Immobilisations en cours				
Avances et acomptes				
Immobilisations financières				
Participations évaluées selon mise en équivalence				
Autres participations				
Créances rattachées à des participations				
Titres immobilisés de l'activité en portefeuille				
Autres titres immobilisés				
Prêts				
Autres immobilisations financières				
ACTIF IMMOBILISÉ				
Actif circulant				
Stocks et en-cours				
Matières premières, approvisionnements				
En-cours de production de biens	8 101 622	7 736 573	365 049	5
33110000 Durand - acquisition foncier	6 600 000	6 600 000		
33120000 Fact sas duguesclin - frais de pret com	102 412	102 412		
33130000 Fact c.c.e.i. honos intermediaire db im	276 520	276 520		
33132000 Frais divers foncier	51 468	7 650	43 818	573
33150000 Honoraires sur foncier	13 550	13 550		
33320000 Honoraires d'aménagement	159 091	148 656	10 435	7
33330000 Fact chevreuse strategie & dveloppement	5 040	5 040		
33410000 Honoraires de gestion		64 580	-64 580	-100
33450000 Fact bp rives de paris - arrete cpte 3t	875 380	483 699	391 681	81
33460000 Impôts et taxes	1 156		1 156	-
33470000 Fact s.i.d.f. - videosurveillance 11/21	17 006	34 466	-17 460	-51
En-cours de production de services				
Produits intermédiaires et finis				
Marchandises				
Avances et acomptes versés sur commandes				
Créances				
Clients et comptes rattachés				
Autres	150	12 964	-12 814	-99

Bilan Actif	Solde		Variation		
	Au	Au	Montant	%	
	30/09/2024	30/09/2023			
44523000 Tva ca3 12/21 tva/reglt lacourte	150	48	102	213	
44586000 Taxes sur le chiffre d'affaires sur factures non parvenues		12 916	-12 916	-100	
Capital souscrit et appelé, non versé					
Valeurs mobilières de placement					
Actions propres					
Autres titres					
Instruments de trésorerie					
Disponibilités	83 247	85 187	-1 940	-2	
51210010 Banque	83 247	85 187	-1 940	-2	
Charges constatées d'avance					
	ACTIF CIRCULANT	8 185 019	7 834 725	350 294	4
Frais d'émission d'emprunts à étaler					
Primes de remboursement des obligations					
Écarts de conversion actif					
	TOTAL ACTIF	8 185 019	7 834 725	350 294	4

Bilan Passif détaillé

Bilan Passif	Solde		Variation	
	Au	Au	Montant	%
	30/09/2024	30/09/2023		
Capitaux propres				
Capital social ou individuel dont versé : 1 000	1 000	1 000		
10120000 Capital souscrit appelé, non versé	1 000	1 000		
Prime d'émission, de fusion, d'apport				
Écarts de réévaluation				
Écart d'équivalence				
Réserve légale				
Réserves statutaires ou contractuelles				
Réserves réglementées				
Autres réserves				
Report à nouveau 346 673	346 673	149 943	196 730	131
11000000 Report à nouveau (solde créditeur)	346 673	149 943	196 730	131
Résultat de l'exercice (bénéfice ou perte)	143 279	196 730	-53 451	-27
Subventions d'investissement				
Provisions réglementées				
CAPITAUX PROPRES	490 951	347 673	143 279	41
Autres fonds propres				
Produits des émissions de titres participatifs				
Avances conditionnées				
Autres				
AUTRES FONDS PROPRES				
Provisions pour risques et charges				
Provisions pour risques				
Provisions pour charges				
PROVISIONS POUR RISQUES ET CHARGES				
Emprunts et dettes				
Emprunts obligataires convertibles				
Autres emprunts obligataires				
Emprunts et dettes auprès des établissements de crédit 5 995 000	5 995 000	5 995 000		
16400000 Emprunts auprès des établissements de crédit	5 995 000	5 995 000		
Emprunts et dettes financières diverses 1 656 680	1 656 680	1 376 680	280 000	20
16500000 Dépôts et cautionnements reçus	40 680	40 680		
45500000 Associés comptes courants	1 616 000	1 336 000	280 000	21
Avances et acomptes reçus sur commandes en cours				
Dettes fournisseurs et comptes rattachés 37 154	37 154	112 574	-75 420	-67
40100000 Fournisseurs	37 154	35 078	2 076	6
40800000 Fournisseurs factures non parvenues		77 496	-77 496	-100
Dettes fiscales et sociales 5 234	5 234	2 710	2 524	93
44551100 Tva à décaisser en france	5 234	2 710	2 524	93
Dettes sur immobilisations et comptes rattachés				
Autres dettes		88	-88	-100
46700000 Autres comptes débiteurs ou créditeurs		88	-88	-100
Instruments de trésorerie				
Produits constatés d'avance				

Bilan Passif	Solde		Variation	
	Au	Au	Montant	%
	30/09/2024	30/09/2023		
Écarts de conversion passif				
EMPRUNTS ET DETTES	7 694 068	7 487 052	207 016	3
TOTAL PASSIF	8 185 019	7 834 725	350 294	4

Compte de résultat détaillé

Compte de résultat	Solde		Variation	
	30/09/2024	30/09/2023	Montant	%
Produits d'exploitation				
Ventes de marchandises				
Production vendue de biens				
Production vendue de services	181 283	241 413	-60 130	-25
70600000 Prestations de services		1 136	-1 136	-100
70610000 Locations	162 718	201 324	-38 606	-19
70620000 Refacturation taxe foncière	18 565	38 954	-20 389	-52
Chiffre d'affaires net	181 283	241 413	-60 130	-25
Production stockée	321 231	546 618	-225 387	-41
71330000 Variation des en cours de production de biens	321 231	546 618	-225 387	-41
Production immobilisée				
Subventions d'exploitation reçues				
Reprises sur amortis., dépréciations et prov., transferts de charges				
Autres produits		1		
75800000 Produits divers de gestion courante		1		
PRODUITS D'EXPLOITATION	502 515	788 033	-285 518	-36
Charges d'exploitation				
Achats de marchandises (y compris droits de douane)				
Variation de stocks (marchandises)				
Achats de matières premières et autres approvisionnements	354 614	422 382	-67 768	-16
60100000 Achats stockés matières premières (et fournitures)	43 818	17 620	26 198	149
60810000 Frais annexes	310 796	404 762	-93 966	-23
Variation de stocks (matières premières et autres appro.)	-43 818	-17 620	-26 198	-149
60310000 Variation des stocks de matières premières (et fournitures)	-43 818	-17 620	-26 198	-149
Autres achats et charges externes*	12 185	143 356	-131 171	-91
60500000 Achats de matériel, équipements et travaux	10 435	141 856	-131 421	-93
62300000 Publicité, publications, relations publiques	1 750	1 500	250	17
Impôts, taxes et versements assimilés	36 255	43 184	-6 929	-16
63500000 Autres impôts, taxes et versements assimilés (administrations des impôts)	36 255	43 184	-6 929	-16
Salaires et traitements				
Charges sociales				
Dotations aux amortissements sur immobilisations				
Dotations aux dépréciations sur immobilisations				
Dotations aux dépréciations sur actif circulant				
Dotations aux provisions pour risques et charges				
Autres charges		1		-100
65800000 Charges diverses de gestion courante		1		-100
CHARGES D'EXPLOITATION	359 237	591 303	-232 066	-39
* Y compris :				
- Redevances de crédit-bail mobilier				
- Redevances de crédit-bail immobilier				
RÉSULTAT D'EXPLOITATION	143 279	196 730	-53 451	-27
Bénéfice attribué ou perte transférée				
Perte supportée ou bénéfice transféré				
Produits financiers				

Compte de résultat	Solde		Variation	
	30/09/2024	30/09/2023	Montant	%
Produits financiers de participation				
Produits autres valeurs mobilières et créances actif immobilisé				
Autres intérêts et produits assimilés				
Reprises sur provisions, dépréciations et transferts de charges				
Différences positives de change				
Produits nets sur cessions de valeurs mobilières de placement				
PRODUITS FINANCIERS				
Charges financières				
Dotations financières aux amortis., dépréciations et prov.				
Intérêts et charges assimilées				
Différences négatives de change				
Charges nettes sur cessions de valeurs mobilières de placement				
CHARGES FINANCIÈRES				
RÉSULTAT FINANCIER				
RÉSULTAT COURANT AVANT IMPÔTS	143 279	196 730	-53 451	-27
Produits exceptionnels				
Produits exceptionnels sur opérations de gestion				
Produits exceptionnels sur opérations en capital				
Reprises sur provisions, dépréciations et transferts de charges				
PRODUITS EXCEPTIONNELS				
Charges exceptionnelles				
Charges exceptionnelles sur opérations de gestion				
Charges exceptionnelles sur opérations en capital				
Dotations exceptionnelles aux amortis., dépréciations et prov.				
CHARGES EXCEPTIONNELLES				
RÉSULTAT EXCEPTIONNEL				
Participation des salariés				
Impôts sur les bénéfices				
TOTAL DES PRODUITS	502 515	788 033	-285 518	-36
TOTAL DES CHARGES	359 237	591 303	-232 066	-39
BÉNÉFICE OU PERTE (Total des produits - Total des charges)	143 279	196 730	-53 451	-27

Etats de gestion

Soldes Intermédiaires de Gestion

Soldes intermédiaires de gestion		Au 30/09/2024		Au 30/09/2023	
* Ventes de marchandises					
- Coût direct d'achat					
+/- Variation du stock de marchandises					
Marge commerciale	I				
- Vendue		181 283	36.08	241 413	30.63
+ Production :					
- Stockée		321 231	63.92	546 618	69.37
- Immobilisée					
Production de l'exercice		502 514	100.00	788 031	100.00
- Matières premières et approvisionnements consommés		310 796	61.85	404 762	51.36
- Sous-traitance directe		10 435	2.08	141 856	18.00
Marge brute sur production	II	181 283	36.08	241 413	30.63
Marge brute globale	(I + II)	181 283	36.08	241 413	30.63
- Services extérieurs et autres charges externes		1 750	0.35	1 500	0.19
Valeur ajoutée produite		179 533	35.73	239 913	30.44
+ Subventions d'exploitation					
- Impôts, taxes et versements assimilés		36 255	7.21	43 184	5.48
- Salaires et traitements					
- Charges sociales					
Excédent brut d'exploitation		143 278	28.51	196 729	24.96
+ Reprises sur amortissements et provisions					
- Dotations aux amortissements sur immobilisations					
- Sur immobilisations					
- Dotations aux provisions :					
- Sur actif circulant					
- Pour risques et charges					
+ Autres produits de gestion courante				1	
- Autres charges de gestion courante				1	
+ Transferts de charges d'exploitation					
Résultat d'exploitation		143 279	28.51	196 730	24.96
(hors charges et produits financiers)					
+ Bénéfice attribué (quote-part sur opérations en commun)					
- Perte supportée (quote-part sur opérations en commun)					
+ Produits financiers de participation					
+ Produits des autres valeurs mobilières et créances					
+ Autres intérêts et produits assimilés					
+ Reprises sur provisions financières					
+ Différences positives de change					
+ Produits nets sur cessions valeurs mobilières placement					
- Dotations financières aux amortissements et provisions					
- Intérêts et charges assimilées					
- Différences négatives de change					
- Charges nettes sur cessions valeurs mobilières placements					
Résultat courant avant impôts		143 279	28.51	196 730	24.96
+ Produits exceptionnels					
- De gestion					
sur opérations :					
- En capital					
+ Reprises sur provisions et transferts de charges exceptionnels					
- Charges exceptionnelles sur					
opérations :					
- De gestion					
- En capital					
- Dotations exceptionnelles aux amortissements et provisions					
Résultat exceptionnel					
- Participation des salariés aux résultats					
- Impôts sur les bénéfices					
Résultat net comptable		143 279	28.51	196 730	24.96

Soldes Intermédiaires de Gestion détaillés

Soldes Intermédiaires de Gestion	Du 01/10/2023	Du 01/10/2022	Variation	
	Au 30/09/2024	Au 30/09/2023	Montant	%
* Ventes de marchandises				
- Coût direct d'achat				
+/- Variation du stock de marchandises				
Marge commerciale I				
+ Production vendue	181 283	241 413	-60 130	-25
+ 70600000 Prestations de services		1 136	-1 136	-100
+ 70610000 Locations	162 718	201 324	-38 606	-19
+ 70620000 Refacturation taxe foncière	18 565	38 954	-20 389	-52
+ Production stockée	321 231	546 618	-225 387	-41
+ 71330000 Variation des en cours de production de biens	321 231	546 618	-225 387	-41
+ Production immobilisée				
Production de l'exercice 502 514 788 031 -285 517 -36				
- Matières premières et approvisionnements consommés	310 796	404 762	-93 966	-23
- 60100000 Achats stockés matières premières (et fournitures)	43 818	17 620	26 198	149
- 60310000 Variation des stocks de matières premières (et fournitures)	-43 818	-17 620	-26 198	-149
- 60810000 Frais annexes	310 796	404 762	-93 966	-23
- Sous-traitance directe	10 435	141 856	-131 421	-93
- 60500000 Achats de matériel, équipements et travaux	10 435	141 856	-131 421	-93
Marge brute sur production II 181 283 241 413 -60 130 -25				
Marge brute globale (I + II) 181 283 241 413 -60 130 -25				
- Services extérieurs et autres charges externes	1 750	1 500	250	17
- 62300000 Publicité, publications, relations publiques	1 750	1 500	250	17
Valeur ajoutée produite 179 533 239 913 -60 380 -25				
+ Subventions d'exploitation				
- Impôts, taxes et versements assimilés	36 255	43 184	-6 929	-16
- 63500000 Autres impôts, taxes et versements assimilés (administrations des im...)	36 255	43 184	-6 929	-16
- Salaires et traitements				
- Charges sociales				
Excédent brut d'exploitation 143 278 196 729 -53 451 -27				
+ Reprises sur amortissements et provisions				
- Dotations aux amortissements sur immobilisations				
- Dotations aux provisions sur immobilisations				
- Dotations aux provisions sur actif circulant				
- Dotations aux provisions pour risques et charges				
+ Autres produits de gestion courante		1		
+ 75800000 Produits divers de gestion courante		1		
- Autres charges de gestion courante		1		-100
- 65800000 Charges diverses de gestion courante		1		-100
+ Transferts de charges d'exploitation				
Résultat d'exploitation (hors charges et produits financiers) 143 279 196 730 -53 451 -27				
+ Bénéfice attribué (quote-part sur opérations en commun)				

Soldes Intermédiaires de Gestion	Du 01/10/2023	Du 01/10/2022	Variation	
	Au 30/09/2024	Au 30/09/2023	Montant	%
- Perte supportée (quote-part sur opérations en commun)				
+ Produits financiers et participations				
+ Produits des autres valeurs mobilières et créances				
+ Autres intérêts et produits assimilés				
+ Reprises sur provisions financières				
+ Différences positives de change				
+ Produits nets sur cessions de valeurs mobilières de placement				
- Dotations financières aux amortissements et provisions				
- Intérêts et charges assimilées				
- Différences négatives de change				
- Charges nettes sur cessions de valeurs mobilières de placement				
Résultat courant avant impôts	143 279	196 730	-53 451	-27
+ Produits exceptionnels sur opérations de gestion				
+ Produits exceptionnels sur opérations en capital				
+ Reprises sur provisions & transferts de charges exceptionnels				
- Charges exceptionnelles sur opérations de gestion				
- Charges exceptionnelles sur opérations en capital				
- Dotations exceptionnelles aux amortissements et provisions				
Résultat exceptionnel				
- Participation des salariés aux résultats				
- Impôts sur les bénéfices				
Résultat net comptable	143 279	196 730	-53 451	-27

Etats fiscaux

BÉNÉFICES INDUSTRIELS ET COMMERCIAUX

IMPÔT SUR LE REVENU

Exercice clos le 30/09/2024

Si option pour le régime optionnel de taxation au tonnage (entreprises de transport maritime)		<input type="checkbox"/>
A - IDENTIFICATION DE L'ENTREPRISE		
Option pour la comptabilité super-simplifiée		<input type="checkbox"/>
TVA		<input checked="" type="checkbox"/>
Adresse du domicile de l'exploitant		Ancienne adresse en cas de changement
26/28 avenue Hoche		
75008 PARIS 8EME ARRONDISSEMENT		FR
B - DIVERS	Personne inscrite au répertoire des métiers	<input type="checkbox"/>
Activités exercées :	Supports juridiques de programmes	
C - RÉCAPITULATION DES ÉLÉMENTS D'IMPOSITION		
		Bénéfice
		Déficit
1 - Résultat fiscal report XN ou XO du 2058 A ou 370 ou 372 du 2033 B)		143 279
2 - Revenus de valeurs et capitaux mobiliers :		
Revenus exonérés de l'impôt sur le revenu	a	
à déduire : quote part frais et charges correspondants	b	
Revenus nets exonérés (a - b)	c	
Revenus soumis à l'impôt sur le revenu	d	
3 - TOTAL		143 279
4 - Bénéfice imposable (Col. 1 - Col. 2) ou Déficit déductible (Col. 2 - Col. 1)		143 279
4bis - Résultat net de cess., de concess. ou de sous-concess. des brevets et droits de propriété indus. assimilés au taux de 10 %		
4ter - Revenus compris dans le bénéfice imposable mais exclus de l'assiette de l'acompte du prélèvement à la source (art. 204G du CGI)		
Quote-part de subventions d'équipement, d'indemnités d'assurance compensant la perte d'un élément de l'actif immobilisé et des plus-values à court terme définies à l'article 39 duodecimes de CGI :	e	
Charges ou dépenses ayant la nature de moins-values définies à l'article 39 duodecimes :	f	
5 - Plus-values	taxées selon règles particulières	à court et à LT exonérées
à LT imposables à 12,8%	à LT (art. 39 quinquies)	dont PVLT exonérées (art. 151 septies A)
		dt PVCT exonérée (art. 238 quind., 151 sept. et sept. A)
6 - Exonérations et abattements		
Reprise d'entreprise en difficulté (art. 44 septies)	<input type="checkbox"/>	Entreprise nouvelle (art. 44 sexies)
Zone de restructuration de la défense (art. 44 terdecies)	<input type="checkbox"/>	Jeune entreprise innovante (art. 44 sexies A)
Zone de développement prioritaire (art. 44 septdecies)	<input type="checkbox"/>	Zone de revitalisation rurale (art. 44 quinquies)
ZFU - Territoire entrepreneur (art. 44 octies A)	<input type="checkbox"/>	Zone franche d'activité NG (art. 44 quaterdecies)
Bassin urbain à dynamiser (art. 44 sexdecies)	<input type="checkbox"/>	Autres dispositifs
Option pour le crédit d'impôt outre-mer dans le secteur productif (art. 244 quater W)		<input type="checkbox"/>
Exonération ou abattement pratiqué :	sur PVLT à 12,8%	sur le bénéfice professionnel
7 - BIC non professionnels	a - BÉNÉFICE	b - DÉFICIT
- Revenus compris dans le bénéfice imposable mais exclus de l'assiette de l'acompte du prélèvement à la source (art. 204 G)		
PVCT, subventions d'équipement et indemnités d'assurance pour perte d'un élément d'actif (art. 39 duodecies)		Moins-values à court terme (art. 39 duodecies)
- Plus-values		PV nettes à LT imposable à 12,8 %
- Exonération ou abattement pratique (art. 44 sexies et suivants)		sur le bénéfice non professionnel
8 - Régime des sociétés de personnes		
Cadre réservé aux sociétés de personnes dont les associés sont des personnes morales soumises à l'impôt sur le revenu et d'autres à l'impôt sur les sociétés.		
Résultat fiscal du mode de calcul de l'impôt sur les sociétés		
9 - Comptabilité informatisée	Votre comptabilité est-elle informatisée ?	
Si oui, nom du logiciel utilisé :	oui	
	EBP	
D - CONTRIBUTION TEMPORAIRE DE SOLIDARITÉ		
Assiette de la contribution temporaire de solidarité au taux de 33 %		
CGA/OMGA	<input type="checkbox"/>	ECF
Viseur ou certificateur conventionné	<input type="checkbox"/>	<input type="checkbox"/>
Nom et adresse :		
- Comptable :	Société	SAS HLP AUDIT 3 CHEMIN DU PRESSEUR CHENAIE 44100 NANTES
- Conseil :		
- CGA, OMGA, viseur ou certificateur conventionné :		
N° agrément CGA, OMGA, viseur ou certificateur conventionné		
- Prestataire :		

BÉNÉFICES INDUSTRIELS ET COMMERCIAUX
IMPÔT SUR LE REVENU - ANNEXE À LA DÉCLARATION N°2031

Exercice clos le 30/09/2024

Néant
(page 1/3)**E - RÉPARTITION DES BÉNÉFICES ET DES DÉFICITS DES SOCIÉTÉS****Répartition des résultats entre les associés personnes morales**

Identification, adresse, qualité des associés personnes morales	Quote-part du bénéfice ou du déficit	Quote-part des plus-values imposables au taux réduit
GRUPE BATISSEURS D'AVENIR 1 t Mail Pablo Picasso 44000 Nantes	71 639	
FOR-RENFI 6 rue de châillon 35510 CESSON-SEVIGNE	71 639	

BÉNÉFICES INDUSTRIELS ET COMMERCIAUX
 IMPÔT SUR LE REVENU - ANNEXE À LA DÉCLARATION N°2031
 Exercice clos le 30/09/2024

E - RÉPARTITION DES BÉNÉFICES ET DES DÉFICITS DES SOCIÉTÉS (suite)

Répartition des résultats entre les associés personnes physiques

Identification des associés personnes physiques	Associé ayant la qualité de gérant	Quote-part du bénéfice ou du déficit professionnel	Quote-part du bénéfice ou du déficit non-professionnel	Quote-part des plus-values imposables au taux réduit
	<input type="checkbox"/>			

Sociétés en commandite simple : montant des bénéfices distribués au cours de l'année

:

BÉNÉFICES INDUSTRIELS ET COMMERCIAUX
IMPÔT SUR LE REVENU - ANNEXE À LA DÉCLARATION N°2031
 Exercice clos le 30/09/2024

(page 3/3)

F - RELEVÉ DE CERTAINS FRAIS GÉNÉRAUX		exercice	
Cadeaux de toute nature, à l'exception des objets conçus spécialement pour la publicité, et dont la valeur unitaire ne dépasse pas 73 € par bénéficiaire (toutes taxes comprises)			
Frais de réception, qui se rattachent à la gestion de l'entreprise et dont la charge lui incombe normalement			
G - DIVERS			
Nom et adresse du propriétaire du fonds (en cas de gérance libre)			
Adresses des autres établissements			
H - CADRE NE CONCERNANT QUE LES ENTREPRISES PLACÉES SOUS LE RÉGIME SIMPLIFIÉ D'IMPOSITION			
Rémunérations :	- Montant brut des salaires (hors apprentis et handicapés)		
	- Rétrocessions d'honoraires, de commissions et de courtages		
	- Montant des prélèvements effectués à titre personnel au cours de l'exercice		
	- Montant des apports en capital ou des versements en compte courant faits au cours de l'exercice		
PLUS VALUES ACQUISES EN FRANCHISE D'IMPÔT			
Nature des immobilisations non amortissables		Valeur réévaluée	Prix d'acquisition
TOTAL			
I - BIC NON PROFESSIONNELS			
Détermination du résultat de l'exercice		Bénéfice	Déficit
Locations meublées non professionnelles soumises aux contributions sociales par les organismes de sécurité sociale			
Autres locations meublées non professionnelles			
Location gérance			
Membres non professionnels de copropriété de cheval de course ou d'étalon			
Autres BIC non professionnels			
Résultat avant imputation des déficits antérieurs			

① BILAN - ACTIF

Exercice clos le 30/09/2024

Néant

		Brut	Amort. provisions	Net 30/09/2024	Net 30/09/2023
		①	②	③	④
Capital souscrit non appelé	I AA				
Frais d'établissement	AB		AC		
Frais de développement	CX		CQ		
Concessions, brevets et droits similaires	AF		AG		
Fonds commercial (1)	AH		AI		
Autres immobilisations incorporelles	AJ		AK		
Avances et acomptes sur immobilisations incorporelles	AL		AM		
Terrains	AN		AO		
Constructions	AP		AQ		
Installations techniques, matériel et outillage industriels	AR		AS		
Autres immobilisations corporelles	AT		AU		
Immobilisations en cours	AV		AW		
Avances et acomptes (2)	AX		AY		
Participations évaluées selon la méthode de mise en équivalence (2)	CS		CT		
Autres participations (2)	CU		CV		
Créances rattachées à des participations (2)	BB		BC		
Autres titres immobilisés (2)	BD		BE		
Prêts (2)	BF		BG		
Autres immobilisations financières (2)	BH		BI		
TOTAL II	BJ		BK		
Matières premières, approvisionnements	BL		BM		
En cours de production : - de biens	BN	8 101 622	BO	8 101 622	7 736 573
- de services	BP		BQ		
Produits intermédiaires et finis	BR		BS		
Marchandises	BT		BU		
Avances et acomptes sur commandes	BV		BW		
Clients et comptes rattachés (3)	BX		BY		
Autres créances (3)	BZ	150	CA	150	12 964
Capital souscrit appelé, non versé	CB		CC		
V.M.P. (dont actions propres)	CD		CE		
Disponibilités	CF	83 247	CG	83 247	85 187
Charges constatées d'avance (3)	CH		CI		
TOTAL III	CJ	8 185 019	CK	8 185 019	7 834 725
Frais d'émission d'emprunts à étaler	IV CW				
Primes de remboursement des obligations	V CM				
Ecart de conversion actif	VI CN				
TOTAL GÉNÉRAL (I + II + III + IV + V + VI)	CO	8 185 019	IA	8 185 019	7 834 725
(1) Droit au bail		(2) A moins d'1 an	CP	(3) A plus d'1 an	CR
Clause de réserve de propriété : Immobilisations		Stocks		Créances	

② BILAN - PASSIF avant répartition

Exercice clos le 30/09/2024

Néant

		Net	30/09/2024	Net	30/09/2023
Capital social ou individuel (1)	(dont versé)	1 000	DA	1 000	1 000
Primes d'émission, de fusion, d'apport			DB		
Écarts de réévaluation (2)	(dont écart d'équivalence)	EK	DC		
Réserve légale (3)			DD		
Réserves statutaires ou contractuelles			DE		
Réserves réglementées (3)	(dont rés. spéciale provision pour fluctuation cours)	BI	DF		
Autres réserves	(dont relat. achat oeuvres orig. artistes vivants)	EJ	DG		
Report à nouveau			DH	346 673	149 943
Résultat de l'exercice (bénéfice ou perte)			DI	143 279	196 730
Subventions d'investissement			DJ		
Provisions réglementées			DK		
	TOTAL I		DL	490 951	347 673
Produit des émissions de titres participatifs			DM		
Avances conditionnées			DN		
	TOTAL II		DO		
Provisions pour risques			DP		
Provisions pour charges			DQ		
	TOTAL III		DR		
Emprunts obligataires convertibles			DS		
Autres emprunts obligataires			DT		
Emprunts et dettes auprès des établissements de crédit (5)			DU	5 995 000	5 995 000
Emprunts et dettes financières divers	(dont emprunts participatifs)	EI	DV	1 656 680	1 376 680
Avances et acomptes reçus sur commandes en cours			DW		
Dettes fournisseurs et comptes rattachés			DX	37 154	112 574
Dettes fiscales et sociales			DY	5 234	2 710
Dettes sur immobilisations et comptes rattachés			DZ		
Autres dettes			EA		88
Produits constatés d'avance (4)			EB		
	TOTAL IV		EC	7 694 068	7 487 052
Écarts de conversion passif		V	ED		
	TOTAL GÉNÉRAL (I + II + III + IV + V)		EE	8 185 019	7 834 725

Renvois :

(1) Écart de réévaluation incorporé au capital	IB				
(2) Dont réserve spéciale de réévaluation (1959)	IC				
(2) Dont écart de réévaluation libre	ID				
(2) Dont réserve de réévaluation (1976)	IE				
(3) Dont réserve réglementée des plus-values à long terme	EF				
(4) Dettes et produits constatés d'avance à moins d'un an	EG	7 694 068		7 487 052	
(5) Dont concours bancaires courants, soldes créditeurs de banques et CCP	EH				

③ COMPTE DE RÉSULTAT DE L'EXERCICE

Exercice clos le 30/09/2024

Néant

	France		Exportations et livr. intracommunautaires		Total		30/09/2023
Ventes de marchandises	FA		FB		FC		
Production vendue :							
- biens	FD		FE		FF		
- services	FG	181 283	FH		FI	181 283	241 413
Chiffre d'affaires net	FJ	181 283	FK		FL	181 283	241 413
Production stockée					FM	321 231	546 618
Production immobilisée					FN		
Subventions d'exploitation					FO		
Reprises sur amortissements et provisions, transferts de charges (9)					FP		
Autres produits (1) (11)					FQ		1
Total des produits d'exploitation (2) (I)	FR					502 515	788 033
Achats de marchandises (y compris droits de douane)					FS		
Variation de stock (marchandises)					FT		
Achats matières premières et autres approvisionnements (y compris droits de douane)					FU	354 614	422 382
Variation de stock (matières premières et approvisionnements)					FV	-43 818	-17 620
Autres achats et charges externes (3)					FW	12 185	143 356
Impôts, taxes et versements assimilés					FX	36 255	43 184
Salaires et traitements					FY		
Charges sociales (10)					FZ		
Dotations d'exploitation sur immobilisations : dotations aux amortissements (dont montant de l'amortissement du fonds de commerce)					GA		
Dotations d'exploitation sur immobilisations : dotations aux provisions					GB		
Dotations d'exploitation sur actif circulant : dotations aux provisions					GC		
Dotations d'exploitation pour risques et charges : dotations aux provisions					GD		
Autres charges (12)					GE		1
Total des charges d'exploitations (4) (II)	GF					359 237	591 303
1 - RÉSULTAT D'EXPLOITATION (I - II)	GG					143 279	196 730
Bénéfice attribué ou perte transférée					III		
Perte supportée ou bénéfice transféré					IV		
Produits financiers de participations (5)					GJ		
Produits des autres valeurs mobilières et créances de l'actif immobilisé (5)					GK		
Autres intérêts et produits assimilés (5)					GL		
Reprises sur provisions et transferts de charges					GM		
Différences positives de change					GN		
Produits nets sur cessions de valeurs mobilières de placement					GO		
Total des produits financiers (V)	GP						
Dotations financières aux amortissements et provisions					GQ		
Intérêts et charges assimilées (6)					GR		
Différences négatives de change					GS		
Charges nettes sur cessions de valeurs mobilières de placement					GT		
Total des charges financières (VI)	GU						
2 - RÉSULTAT FINANCIER (V) - (VI)	GV						
3 - RÉSULTAT COURANT AVANT IMPÔTS (I - II + III - IV + V - VI)	GW					143 279	196 730

⑤ IMMOBILISATIONS

Exercice clos le 30/09/2024

Néant

CADRE A - IMMOBILISATIONS				Valeur brute des immos au début de l'exercice	Augmentations		
					Réévaluation ou mise en équivalence		Acquisitions, apports et virements
Immobilisations incorporelles							
Frais d'établissement et de développement			TOTAL I	CZ		D8	D9
Autres postes d'immobilisations incorporelles			TOTAL II	KD		KE	KF
Immobilisations corporelles							
Terrains				KG		KH	KI
Constructions :	- Sur sol propre (dont composants)		L9	KJ		KK	KL
	- Sur sol d'autrui (dont composants)		M1	KM		KN	KO
	- Inst. gales., agmt, amgt, constr. (dont composants)		M2	KP		KQ	KR
Inst. tech., matériel et outillage industriels (dont composants)			M3	KS		KT	KU
Autres immos. corporelles :	- Inst. gales., agencements, aménagements divers			KV		KW	KX
	- Matériel de transport			KY		KZ	LA
	- Matériel bureau et informatique, mobilier			LB		LC	LD
	- Emballages récupérables et divers			LE		LF	LG
Immobilisations corporelles en cours				LH		LI	LJ
Avances et acomptes				LK		LL	LM
TOTAL III				LN		LO	LP
Immobilisations financières							
Participations évaluées par mise en équivalence				8G		8M	8T
Autres participations				8U		8V	8W
Autres titres immobilisés				1P		1R	1S
Prêts et autres immobilisations financières				1T		1U	1V
TOTAL IV				LQ		LR	LS
TOTAL GÉNÉRAL (I + II + III + IV)				ØG		ØH	ØJ
CADRE B - IMMOBILISATIONS				Diminutions		Valeur brute des immos à la fin de l'exercice	Réévaluation ou mise en équivalence
				Virement	Cessions ou mise en équivalence		Valeur d'origine des immos en fin d'exercice
Immobilisations incorporelles							
Frais d'établissement et de développement			TOTAL I	IN		CØ	DØ
Autres postes d'immobilisations incorporelles			TOTAL II	IO		LV	LW
Immobilisations corporelles							
Terrains				IP		LX	LY
Constructions :	- Sur sol propre		IQ		MA		MB
	- Sur sol d'autrui		IR		MD		ME
	- Inst. gales., agencements, amgt, constructions		IS		MG		MH
Installations techniques, matériel et outillage industriels				IT		MJ	MK
Autres immos. corporelles :	- Inst. gales., agencements, aménagements divers			IU		MM	MN
	- Matériel de transport			IV		MP	MQ
	- Matériel bureau et informatique, mobilier			IW		MS	MT
	- Emballages récupérables et divers			IX		MV	MW
Immobilisations corporelles en cours				MY		MZ	NA
Avances et acomptes				NC		ND	NE
TOTAL III				IY		NG	NH
Immobilisations financières							
Participations évaluées par mise en équivalence				IZ		ØU	M7
Autres participations				IØ		ØX	ØY
Autres titres immobilisés				I1		2B	2C
Prêts et autres immobilisations financières				I2		2E	2F
TOTAL IV				I3		NJ	NK
TOTAL GÉNÉRAL (I + II + III + IV)				I4		ØK	ØL

5 bis TABLEAU DES ÉCARTS DE RÉÉVALUATION
SUR IMMOBILISATIONS AMORTISSABLES

Exercice clos le 30/09/2024

Néant

CADRE A	Déterm. montant écarts		Utilisation marge sup. amortissement			Montant
	Augmentation du montant brut immobilisations ①	Augmentation du montant des amortissements ②	Montant des suppléments d'amortissement ③	Fraction résid. corresp. aux éléments cédés ④	Montant cumulé à la fin de l'exercice ⑤	Provision spéciale à la fin de l'exercice ⑥
1 - Concessions, brevets et droits similaires						
2 - Fonds commercial						
3 - Terrains						
4 - Constructions						
5 - Installations techniques, matériel et outillage industriels						
6 - Autres immobilisations corporelles						
7 - Immobilisations en cours						
8 - Participations						
9 - Autres titres immobilisés						
TOTAUX						

CADRE B**Déficits reportables au 31/12/76 imputés sur la provision spéciale au point de vue fiscal**

1 - Fraction incluse dans la provision spéciale au début de l'exercice	
2 - Fraction rattachée au résultat de l'exercice	-
3 - Fraction incluse dans la provision spéciale en fin d'exercice	=

AMORTISSEMENTS

Exercice clos le 30/09/2024

Néant

CADRE A - SITUATION ET MOUVEMENTS DE L'EXERCICE DES AMORTISSEMENTS TECHNIQUES (OU VENANT EN DIMINUTION DE L'ACTIF)

Immobilisations amortissables	Montant des amortissements au début de l'exercice		Augmentations : dotations de l'exercice		Diminutions : amortissements afférents aux éléments sortis de l'actif et reprises		Montant des amortissements à la fin de l'exercice	
	CY		EL		EM		EN	
Frais d'établissement et de développement	RE		RF		RI		RJ	
Fonds commercial	PE		PF		PG		PH	
Autres immobilisations incorporelles								
TOTAL I	RK		RM		RN		RO	
Terrains	PI		PJ		PK		PL	
Constructions :	- sur sol propre	PM	PN		PO		PQ	
	- sur sol d'autrui	PR	PS		PT		PU	
	- installations générales, agencements et aménagements des constructions	PV	PW		PX		PY	
Installations techniques, matériel et outillage industriels	PZ		QA		QB		QC	
Autres immobilisations corporelles :	- installations générales, agencements aménagements divers	QD	QE		QF		QG	
	- matériel de transport	QH	QI		QJ		QK	
	- matériel de bureau et informatique, mobilier	QL	QM		QN		QO	
	- emballages récupérables et divers	QP	QR		QS		QT	
TOTAL II	QU		QV		QW		QX	
TOTAL GÉNÉRAL (I + II)	ON		OP		OQ		OR	

CADRE B - VENTILATION DES MOUVEMENTS AFFECTANT LA PROVISION POUR AMORTISSEMENTS DÉROGATOIRES

Immobilisations amortissables	Dotations						Reprises						Mouvement net des amortissements à la fin de l'exercice	
	Différentiel de durée et autres		Mode dégressif		Amortissement fiscal exceptionnel		Différentiel de durée et autres		Mode dégressif		Amortissement fiscal exceptionnel			
	Colonne ①		Colonne ②		Colonnes ③		Colonne ④		Colonne ⑤		Colonne ⑥			
Frais d'établissement	M9		N1		N2		N3		N4		N5		N6	
Fonds commercial	RP		RQ		RR		RS		RT		RU		RV	
Autres immo. incorp.	N7		N8		P6		P7		P8		P9		Q1	
TOTAL I	RW		RX		RY		RZ		SB		SC		SD	
Terrains	Q2		Q3		Q4		Q5		Q6		Q7		Q8	
Constructions :														
	- sur sol propre	Q9		R1		R2		R3		R4		R5		R6
	- sur sol d'autrui	R7		R8		R9		S1		S2		S3		S4
- inst. gales, agenc. et am. des const.	S5		S6		S7		S8		S9		T1		T2	
Inst. techniques mat. et outillages	T3		T4		T5		T6		T7		T8		T9	
Autres immo. corp. :														
	- inst. gales, agenc. et am. des const.	U1		U2		U3		U4		U5		U6		U7
	- mat. de transport	U8		U9		V1		V2		V3		V4		V5
	- mat. bureau et inform. mobilier	V6		V7		V8		V9		W1		W2		W3
- emballages récup. et divers	W4		W5		W6		W7		W8		W9		X1	
TOTAL II	X2		X3		X4		X5		X6		X7		X8	
Frais d'acquisition de titres de participations	NL						NM						NO	
TOTAL III														
Total général (I + II + III)	NP		NQ		NR		NS		NT		NU		NV	
Total général non ventilé (NP+NQ+NR)	NW						NY						NZ	
Total général non ventilé (NS+NT+NU)														
Total général non ventilé (NW - NY)														

CADRE C - MOUVEMENTS DE L'EXERCICE AFFECTANT LES CHARGES RÉPARTIES SUR PLUSIEURS EXERCICES

	Montant net au début de l'exercice	Augmentations	Dotations de l'exercice aux amortissements		Montant net à la fin de l'exercice
Frais d'émission d'emprunts à étaler			Z9		Z8
Primes de remboursement des obligations			SP		SR

⑦ PROVISIONS INSCRITES AU BILAN

Exercice clos le 30/09/2024

Néant

NATURE DES PROVISIONS	Montant au début de l'exercice ①	Augmentations : dotations ②	Diminutions : reprises ③	Montant à la fin de l'exercice ④
Provisions règlementées				
Provisions pour reconstitution gisements miniers et pétroliers	3T	TA	TB	TC
Provisions pour investissement	3U	TD	TE	TF
Provisions pour hausse des prix (à détailler)	3V	TG	TH	TI
Amortissements dérogatoires (2)	3X	TM	TN	TO
Provisions pour prêts d'installation	IJ	IK	IL	IM
Autres provisions règlementées (à détailler)	3Y	TP	TQ	TR
TOTAL I	3Z	TS	TT	TU
(2) Dont majorations exceptionnelles de 30%	D3	D4	D5	D6
Provisions pour risques et charges				
- Litiges	4A	4B	4C	4D
- Garanties données aux clients	4E	4F	4G	4H
- Pertes sur marchés à terme	4J	4K	4L	4M
- Amendes et pénalités	4N	4P	4R	4S
- Pertes de change	4T	4U	4V	4W
- Pensions et obligations similaires	4X	4Y	4Z	5A
- Impôts (à détailler)	5B	5C	5D	5E
- Renouvellement des immobilisations	5F	5H	5J	5K
- Gros entretien et grandes révisions	EO	EP	EQ	ER
- Charges soc. et fisc. sur congés à payer	5R	5S	5T	5U
Autres provisions pour risques et charges (à détailler)	5V	5W	5X	5Y
TOTAL II	SZ	TV	TW	TX
Provisions pour dépréciation				
- Incorporelles	6A	6B	6C	6D
- Corporelles	6E	6F	6G	6H
Sur immobilisations : - Titres mis en équivalence	02	03	04	05
- Titres de participation	9U	9V	9W	9X
- Autres immo. financières (à détailler)	06	07	08	09
Sur stocks et en cours	6N	6P	6R	6S
Sur comptes clients	6T	6U	6V	6W
Autres provisions pour dépréciation (à détailler)	6X	6Y	6Z	7A
TOTAL III	7B	TY	TZ	UA
TOTAL GÉNÉRAL (I + II + III)	7C	UB	UC	UD
Dont dotations et reprises : - D'exploitation		UE	UF	
- Financières		UG	UH	
- Exceptionnelles		UJ	UK	

Titres mis en équivalence : montant de la dépréciation à la clôture de l'exercice	10
---	----

⑨ DÉTERMINATION DU RÉSULTAT FISCAL

Exercice clos le 30/09/2024

Néant

I - RÉINTÉGRATIONS				30/09/2024	
Bénéfice comptable de l'exercice				WA	143 279
Rémunération du travail de l'exploitant (entreprises IR) ou des associés de sociétés					
Avantages personnels non déductibles (sauf amortissements à porter ligne ci-dessous)		WD	Amortissements excédentaires (art. 39-4, CGI) et autres amortissements non déductibles		WE
Autres charges et dépenses somptuaires (art. 39-4, CGI)		WF	Taxe sur les véhicules des sociétés (Ets à l'IS)		WG
Fraction des loyers à réintégrer dans le cadre d'un crédit bail immobilier et de levée d'option		RA	Part des loyers dispensée de réintégration (art. 239 sexies D)		RB
Provisions et charges à payer non déductibles (cf. tableau 2058-B, cadre III)		WI	Charges à payer liées à des états ou territoires non coopératifs non déductibles		XX
Amendes et pénalités		WJ	Charges financières (art. 39-1-3° et 212 bis)		XZ
Réintégrations prévues à l'article 155 du CGI				XY	
Impôt sur les sociétés				I7	
Quote-part : Bénéfices réalisés par une société de personnes ou un GIE		WL	Résultats bénéficiaires visés à l'art. 209B du CGI		L7
Régimes d'imposition particuliers et impositions différées					
Moins-values nettes à long terme :					
- Imposées au taux de 15 % ou 19 % (12,8 % pour les entreprises soumises à l'IR)					I8
- Imposées au taux de 0 %					ZN
Fraction imposable des plus-values réalisées au cours d'exercices antérieurs :					
- Plus-values nettes à court terme					WN
- Plus-values soumises au régime des fusions					WO
Écarts de valeurs liquidatives sur OPC (entreprises à l'IS)					XR
Réintég. div. (à détailler) :			Zones d'entreprises		SW
- Intérêts excédentaires		SU	Quote part de 12 % des plus-values à taux zéro		M8
Réintégration des charges affectées aux activités éligibles au régime de la taxation au tonnage					Y1
Résultat fiscal afférent à l'activité relevant du régime optionnel de taxation au tonnage					Y3
TOTAL I				WR	143 279
II - DÉDUCTIONS				Perte comptable de l'exercice	
Quote-part dans les pertes subies par une société de personnes ou un G.I.E.					
Provisions et charges à payer non déductibles, antérieurement taxées et réintégrées dans les résultats comptables de l'exercice					
Plus-values nettes à long terme :					
- Imposées au taux de 15 % (12,8 % pour les entreprises soumises à l'I.R.)					WV
- Imposées au taux de 0 % (8 % pour les exercices ouverts avant le 01.01.2007)					WH
- Imposées au taux de 19 %					WP
- Imputées sur les moins-values nettes à long terme antérieures					WW
- Imputées sur déficits antérieurs					XB
Autres plus-values imposées au taux de 19 %					I6
Fraction des plus-values nettes à court terme de l'exercice dont l'imposition est différée					WZ
Régime des sociétés mères et des filiales			Quote-part des frais et charges à déduire des produits nets de participation		2A
Produit net des actions et parts d'intérêts :					XA
Produits de participations inéligibles au régime des sociétés mères déductibles à hauteur de 99 % (art. 223 B du CGI)					ZX
Mesures d'incitation					
Déductions autorisées au titre des investissements réalisés dans les collectivités d'Outre-Mer					ZY
Majoration d'amortissement					
Abattement sur les bénéfiques et exonérations					
Entreprise nouvelle (art. 44 sexies)		L2	Zone de dévelop. prioritaire (art. 44 septdecies)		PB
Jeune entreprise innovante (art. 44 sexies A)		L5	Société d'investissements immobiliers cotée		K3
Zone de restructuration de la défense (art. 44 terdecies)		PA	ZFU - Territoire entrepreneur (art. 44 octies A)		0V
Bassin d'emploi à redynamiser (art. 44 duodecies)		IF	Zone franche d'activité NG (art. 44 quaterdecies)		XC
Zone de revitalisation rurale (art. 44 quindecies)		PC	Bassin urbain à dynamiser (art. 44 sexdecies)		PP
Reprise d'entreprise en difficulté (art. 44 septies)					K9
Écarts de valeurs liquidatives sur OPC (entreprises à l'IS)					XS
Dont déduction exceptionnelle (art.39 dec.)		X9	Créance dégelée par le report en arrière de déficit		ZI
Dont déduction except. (art. 39 decies A)		YA	Dont déduction except. (art. 39 decies B)		YB
Dont déduction except. (art. 39 decies C)		YC	Dont déduction except. (art. 39 decies D)		YD
Dont déduction except. (art. 39 decies F)		YI	Dont déduction except. (art. 39 decies G)		YL
Dont déduction except. simulateur de conduite (art. 39 decies E)					YH
Déduction des produits affectés aux activités éligibles au régime de taxation au tonnage					Y2
III - RÉSULTAT FISCAL				TOTAL II	
Résultat fiscal avant imputation des déficits reportables :					
				Bénéfice (I - II)	XI
				Déficit (II - I)	XJ
Déficit de l'exercice reporté en arrière (entreprises à l'IS)				ZL	
Déficits antérieurs imputés sur les résultats de l'exercice (entreprises à l'IS)					XL
RÉSULTAT FISCAL BÉNÉFICE (ligne XN) ou DÉFICIT (ligne XO)				XN	143 279
					XO

Ⓣ **TABLEAU D'AFFECTION** **DU RÉSULTAT ET RENSEIGNEMENTS DIVERS**

Exercice clos le 30/09/2024

Néant

TABLEAU D'AFFECTION DU RÉSULTAT DE L'EXERCICE PRÉCÉDENT			
Origines		Affectations	
Report à nouveau figurant au bilan de l'exercice antérieur à celui pour lequel la déclaration est établie	0C	Affectations aux réserves - Réserve légale	ZB
		Affectations aux réserves - Autres réserves	ZD
Résultat de l'exercice précédant celui pour lequel la déclaration est établie	0D	Dividendes	ZE
		Autres répartitions	ZF
Prélèvements sur les réserves	0E	Report à nouveau	ZG
TOTAL I	0F	TOTAL II	ZH

RENSEIGNEMENTS DIVERS	30/09/2024	30/09/2023
Engagements		
Engagements de crédit-bail mobilier (précisez le prix de revient des biens pris en crédit-bail) <input type="checkbox"/> J7	YQ	
Engagements de crédit-bail immobilier	YR	
Effets portés à l'escompte et non échus	YS	
Détail des postes		
- Sous-traitance	YT	10 435
- Locations, charges locatives et de copropriété (dont loyers des biens pris en location pour une durée > à 6 mois) <input type="checkbox"/> J8	XQ	141 856
- Personnel extérieur à l'entreprise	YU	
- Rémunérations d'intermédiaires et honoraires (hors rétrocessions)	SS	
- Rétrocessions d'honoraires, commissions et courtages	YV	
- Autres comptes (dont cotisations versées aux organisations syndicales et professionnelles) <input type="checkbox"/> ES	ST	1 750
Total du poste correspondant à la ligne FW du formulaire n°5052	ZJ	12 185
Impôts et taxes :		
- Taxe professionnelle, CFE, CVAE	YW	
- Autres impôts, taxes et versements assimilés (dont taxe intérieure sur les produits pétroliers) <input type="checkbox"/> ZS	9Z	36 255
Total du compte correspondant à la ligne FX du formulaire n°5052	YX	36 255
TVA		
Montant de la TVA collectée	YY	36 256
Montant de la TVA déductible comptabilisée au cours de l'exercice au titre des biens et services ne constituant pas des immobilisations	YZ	5 549
Divers		
Montant brut des salaires	0B	
Montant de la plus-value constatée en franchise d'impôt lors de la première option pour le régime simplifié d'imposition	0S	
Taux d'intérêt le plus élevé servi aux associés à raison des sommes mises à la disposition de la société	ZK	%
Numéro de centre de gestion agréé <input type="checkbox"/> XP	Filiales et participations : liste au n°2059G prévue par l'article 38 II de l'annexe III au CGI	
	ZR	Non
Aides perçues ayant donné droit à la réduction d'impôt prévue au 4 de l'article 238 bis du CGI pour l'entreprise donatrice	RG	
Montant de l'investissement reçu qui a donné lieu à amortissement exceptionnel chez l'entreprise investisseur dans le cadre de l'article 217 octies du CGI	RH	
Régime de groupe		
Société : résultat comme si elle n'avait jamais été membre du groupe <input type="checkbox"/> JA	Plus-values à 15 % <input type="checkbox"/> JK	Plus-values à 0 % <input type="checkbox"/> JL
	Plus-values à 19 % <input type="checkbox"/> JM	Imputations <input type="checkbox"/> JC
Groupe : résultat d'ensemble <input type="checkbox"/> JD	Plus-values à 15 % <input type="checkbox"/> JN	Plus-values à 0 % <input type="checkbox"/> JO
	Plus-values à 19 % <input type="checkbox"/> JP	Imputations <input type="checkbox"/> JF
	Sté mère/filiale ? <input type="checkbox"/> JH	N° SIRET société mère <input type="checkbox"/> JJ

12 DÉTERMINATION DES PLUS ET MOINS-VALUES

Exercice clos le 30/09/2024

Néant

A - DÉTERMINATION DE LA VALEUR RÉSIDUELLE

Nature des éléments cédés	Date d'acquisition	Valeur d'origine	Valeur nette réévaluée	Amortissements pratiqués en franchise d'impôt	Autres amortissements	Valeur résiduelle
①		②	③	④	⑤	⑥

B - PLUS-VALUES, MOINS-VALUES

Nature de l'immobilisation	Prix de vente	Montant global de la plus-value ou de la moins-value	Court terme	Long terme ^⑩			Plus-values taxables à 19 %
				19 %	15 % ou 12,8 %	0 %	
⑥	⑦	⑧	⑨				⑪
Fractions résiduelles de la provision spéciale de réévaluation afférentes aux éléments cédés			+				
Amortissements irrégulièrement différés se rapportant aux éléments cédés			+				
Amortissements afférents aux éléments cédés mais exclus des charges déductibles par une disposition légale			+				
Amortissements non pratiqués en comptabilité et correspondant à la déduction fiscale pour investissement, définie par les lois de 1966, 1968 et 1975, effectivement utilisée			+				
Provisions pour dépréciation des titres relevant du régime des plus ou moins-values à long terme devenues sans objet au cours de l'exercice							
Dotations de l'exercice aux comptes de provisions pour dépréciation des titres relevant du régime des plus ou moins-values à long terme							
Divers (détail à donner sur une note annexe)							
TOTAL							
			(A)	(B) (Ventilation par taux)			(C)

Renvois
CADRE A : plus ou moins-value nette à court terme (total algébrique des lignes 1 à 20 de la colonne)
CADRE B : plus ou moins-value nette à long terme (total algébrique des lignes 1 à 20 de a colonne)
CADRE C : autres plus-values taxables à 19%

13 AFFECTATION DES PLUS-VALUES À COURT TERME ET DES PLUS-VALUES DE FUSION OU D'APPORT

Exercice clos le 30/09/2024

Néant

A - ÉLÉMENTS ASSUJETTIS AU RÉGIME FISCAL DES PLUS-VALUES À COURT TERME					
à l'exclusion des plus-values de fusion dont l'imposition est prise en charge par les sociétés absorbantes) (cf. cadre B)					
Origine		Montant net des plus-values réalisées	Montant antérieurement réintégré	Montant compris dans le résultat de l'exercice	Montant restant à réintégrer
Imposition répartie					
Plus-values réalisées au cours de l'exercice	- sur 3 ans (entreprise à l'IR)				
	- sur 10 ans				
	- sur une durée différente (art. 39 quaterdecies 1 ter et 1 quater CGI)				
	TOTAL I				
Imposition répartie		Montant net des plus-values réalisées à l'origine	Montant antérieurement réintégré	Montant rapporté au résultat de l'exercice	Montant restant à réintégrer
- sur 3 ans au titre de					
Plus-values réalisées au cours des exercices antérieurs	N-1				
	N-2				
	N-1				
	N-2				
	N-3				
	N-4				
	- Sur 10 ans ou sur une durée différente (art.39 quaterdecies 1 ter et 1 quater du CGI) (à préciser) au titre de				
	N-5				
	N-6				
	N-7				
N-8					
N-9					
TOTAL II					

B - PLUS-VALUES RÉINTÉGRÉES DANS LES RÉSULTATS DES SOCIÉTÉS BÉNÉFICIAIRES DES APPORTS					
Cette rubrique ne comprend pas les plus-values afférentes aux biens non amortissables ou taxées lors des opérations de fusion ou d'apport					
Plus-values de fusion, d'apport partiel ou de scission (personnes morales soumises à l'impôt sur les sociétés seulement)		<input type="checkbox"/>	Plus-values d'apport à une société d'une activité professionnelle exercée à titre individuel (toutes sociétés)		<input type="checkbox"/>
Origine des plus-values	Date des fusions ou des apports	Montant net des plus-values réalisées à l'origine	Montant antérieurement réintégré	Montant rapporté au résultat de l'exercice	Montant restant à réintégrer
TOTAL					

14 SUIVI DES MOINS-VALUES À LONG TERME

Exercice clos le 30/09/2024

Néant

Rappel de la plus ou moins-value nette de l'exercice relevant du taux de 15 % ou 12,8 %	
Gains nets retirés de la cession de titres de sociétés à prépondérance immobilière non cotées exclus du régime du long terme (art. 219 I a sexies-0 bis du CGI)	
Gains nets retirés de la cession de certains titres dont le prix de revient est supérieur à 22,8 M€ (art. 219 I a sexies-0 du CGI)	

I - SUIVI DES MOINS-VALUES DES ENTREPRISES SOUMISES À L'IMPÔT SUR LE REVENU

Origine ①		Moins-values à 12,8%	Imputations sur les PVLT de l'exercice imposables à 12,8 %	Solde des moins-values à 12,8 %
		②	③	④
Moins-values nettes à long terme subies au cours des dix exercices antérieurs (montants restant à déduire à la clôture du dernier exercice)	N			
	N-1			
	N-2			
	N-3			
	N-4			
	N-5			
	N-6			
	N-7			
	N-8			
	N-9			
	N-10			

II - SUIVI DES MOINS-VALUES À LONG TERME DES ENTREPRISES SOUMISES À L'IMPÔT SUR LES SOCIÉTÉS

Origine ①		Moins-values		Imputations sur les plus-values à long terme	Imputations sur le résultat de l'exercice ⑤	Solde des moins-values à reporter (② + ③ - ④ - ⑤) ⑥
		À 19 % ou 15 % ②	À 19 % ou 15 % imputables sur le résultat de l'exercice ③	À 15 % ou 19 % ④		
Moins-values nettes à long terme subies au cours des dix exercices antérieurs (montants restant à déduire à la clôture du dernier exercice)	N					
	N-1					
	N-2					
	N-3					
	N-4					
	N-5					
	N-6					
	N-7					
	N-8					
	N-9					
	N-10					

⑮ RÉSERVE SPÉCIALE DES PLUS-VALUES À LONG TERME
RÉSERVE SPÉCIALE DES PROVISIONS POUR FLUCTUATION DE COURS

Exercice clos le 30/09/2024

Néant

I - Situation du compte affecté à l'enregistrement de la réserve spéciale pour l'exercice N						
		Sous-compte de la réserve spéciale des plus-values à long-terme				
		Taxées à 10 %	Taxées à 15 %	Taxées à 18 %	Taxées à 19 %	Taxées à 25 %
Montant de la réserve spéciale à la clôture de l'exercice précédent	1					
Réserves figurant au bilan des sociétés absorbées au cours de l'exercice	2					
TOTAL (lignes 1 + 2)	3					
Prélèvements opérés :	- Donnant lieu à complément d'IS	4				
	- Ne donnant pas lieu à complément d'IS	5				
TOTAL (lignes 4 + 5)	6					
Montant de la réserve spéciale à la clôture de l'exercice (ligne 3 - 6)	7					

II - Réserve spéciale des provisions pour fluctuation des cours (art. 39-1-5 du CGI, alinéas 5, 6 et 7)				
Montant de la réserve à l'ouverture de l'exercice	Réserve figurant au bilan des sociétés absorbées au cours de l'année	Montants prélevés sur la réserve		Montant de la réserve à la clôture de l'exercice
		Donnant lieu à complément d'impôt	Ne donnant pas lieu à complément d'impôt	

① DÉTERMINATION DES EFFECTIFS ET DE LA VALEUR AJOUTÉE

Exercice clos le 30/09/2024

Néant

DÉCLARATION DES EFFECTIFS		
Effectifs moyens du personnel	YP	
	dont apprentis	YF
	dont handicapés	YG
Effectifs affectés à l'activité artisanale	RL	
CALCUL DE LA VALEUR AJOUTÉE		
I - Chiffre d'affaires de référence CVAE		
Ventes de produits fabriqués, prestations de services et marchandises	OA	181 283
Redevances pour concessions, brevets, licences et assimilés	OK	
Plus-values de cession d'éléments d'immobilisations corporelles et incorporelles, si rattachées à une activité normale et courante	OL	
Refacturations de frais inscrits au compte de transfert de charges	OT	
TOTAL I	OX	181 283
II - Autres produits à retenir pour le calcul de la valeur ajoutée		
Autres produits de gestion courante (hors quote-parts de résultat sur opérations faites en commun)	OH	
Production immobilisée à hauteur des seules charges déductibles ayant concouru à sa formation	OE	
Subventions d'exploitation reçues	OF	
Variation positive des stocks	OD	365 049
Transferts de charges déductibles de la valeur ajoutée	OI	
Rentrées sur créances amorties lorsqu'elles se rapportent au résultat d'exploitation	XT	
TOTAL II	OM	365 050
III - Charges à retenir pour le calcul de la valeur ajoutée (1)		
Achats	ON	354 614
Variation négative des stocks	OQ	
Services extérieurs, à l'exception des loyers et redevances	OR	12 185
Loyers et redevances, à l'exception de ceux afférents à des immobilisations corporelles mises à disposition dans le cadre d'une convention de location-gérance ou de crédit-bail ou encore d'une convention de location de plus de 6 mois	OS	
Taxes déductibles de la valeur ajoutée	OZ	
Autres charges de gestion courante (hors quote-parts de résultat sur opérations faites en commun)	OW	
Charges déductibles de la valeur ajoutée afférente à la production immobilisée déclarée	OU	
Fraction déductible de la valeur ajoutée des dotations aux amortissements afférents à des immobilisations corporelles mises à disposition dans le cadre d'une convention de location-gérance ou de crédit-bail ou encore d'une convention de location de plus de 6 mois	O9	
Moins-values de cession d'éléments d'immobilisations corporelles et incorporelles, si attachées à une activité normale et courante	OY	
TOTAL III	OJ	366 799
IV - Valeur ajoutée produite		
Calcul de la valeur ajoutée	OG	179 534
V - Cotisation sur la Valeur ajoutée des Entreprises		
Valeur ajoutée assujettie à la CVAE (à reporter sur les formulaires n°s 1330-CVAE pour les multi-établissements et sur les formulaires n°s 1329-AC et 1329-DEF. Si la VA calculée est négative, il convient de reporter un montant égal à 0 au cadre C des formulaire n°s 1329-AC et 1329-DEF)	SA	179 534
Cadre réservé au mono-établissement au sens de la CVAE		
Les entreprises effectuant uniquement des opérations à caractères agricoles n'entrant pas dans le champ de la CVAE ne doivent pas compléter ce cadre. Si vous êtes assujettis à la CVAE et un mono-établissement au sens de la CVAE, veuillez compléter le cadre ci-dessous et la case SA, vous serez alors dispensé du dépôt du formulaire n° 1330 CVAE.		
Mono-établissement au sens de la CVAE	EV	<input checked="" type="checkbox"/>
Chiffre d'affaires de référence CVAE (report de la ligne OX, le cas échéant ajusté à 12 mois)	GX	181 283
Effectifs au sens de la CVAE	EY	
Chiffre d'affaires du groupe économique (art. 223 A du CGI)	HX	
Période de référence	du	au
Date de cessation	186	

(1) Attention, il ne doit pas être tenu compte dans les lignes ON à OW des charges déductibles de la valeur ajoutée, afférente à la production immobilisée déclarée ligne OE, portées en ligne OU.

COMPOSITION DU CAPITAL SOCIAL

(liste des personnes ou groupements de personnes de droit ou de fait détenant directement au moins 10 % du capital de la société)

Exercice clos le 30/09/2024

Néant

N° SIREN	902654714
Dénomination de l'entreprise	11 LOUIS PASTEUR
- N°, Type et nom de voie	26/28 avenue Hoche
Adresse : - Code postal	75008
- Ville	PARIS

Nombre total d'associés ou actionnaires personnes morales de l'entreprise	2	Nombre total de parts ou d'actions correspondantes	100
Nombre total d'associés ou actionnaires personnes physiques de l'entreprise		Nombre total de parts ou d'actions correspondantes	

I - CAPITAL DÉTENU PAR LES PERSONNES MORALES

Forme juridique	SAS	Dénomination	GRUPE BATISSEURS D'AVENI		
N° SIREN (si société établie en France)		821353315	% de détention	50.00	Nb de parts ou d'actions 50
Adresse :	N° et Voie	1 t Mail Pablo Picasso		Pays	FR
	Code postal	44000	Commune		

Forme juridique	SAS	Dénomination	FOR-RENF		
N° SIREN (si société établie en France)		890861156	% de détention	50.00	Nb de parts ou d'actions 50
Adresse :	N° et Voie	6 rue de châillon		Pays	FR
	Code postal	35510	Commune		

II - CAPITAL DÉTENU PAR LES PERSONNES PHYSIQUES

Titre		Nom patronymique / Prénom			
Nom marital			% de détention		Nb de parts ou d'actions
Naissance :	Date	N° Département		Pays	
	Commune				
Adresse :	N° et Voie			Pays	
	Code postal	Commune			

⑧ FILIALES ET PARTICIPATIONS

(liste des personnes ou groupements de personnes de droit ou de fait dont la société détient directement au moins 10 % du capital)

Exercice clos le 30/09/2024

Néant

N° SIREN	902654714
Dénomination de l'entreprise	11 LOUIS PASTEUR
- N°, Type et nom de voie	26/28 avenue Hoche
Adresse : - Code postal	75008
- Ville	PARIS

Nombre total de filiales détenues par l'entreprise :

Forme juridique	Dénomination	N° SIREN (si société établie en France)	% de détention
Adresse : N° et voie			
Code postal	Commune		Pays

DONNÉES D'IDENTIFICATION

Exercice clos le 30/09/2024

A - IDENTIFICATION DU DÉCLARANT			
Forme juridique / Dénomination	SCCV	11 LOUIS PASTEUR	
Complément de dénomination			
N° SIREN	902654714		
N° de Téléphone			
Adresse	- N°, Type et nom de voie	26/28 avenue Hoche	
	- Complément de distribution		
	- Lieu-dit, hameau		
	- Code postal / Ville	75008	PARIS
Référence d'obligation fiscale	BIC1	Code activité NAF	4110D

B - IDENTIFICATION DU CONSEIL	
Forme juridique / Dénomination	
Complément de dénomination	

C - RÉGIME FISCAL	
Catégorie fiscale	BI Catégorie fiscale BIC
Régime fiscal	RN régime réel normal
Code IS/IR-BIC (si catégorie fiscale = BIC/IS)	IR Impôt sur le revenu
Cession/cessation d'activité ou Décès de l'exploitant	

D - PÉRIODES	
Date de début de l'exercice ou période N	01/10/2023
Date de clôture de l'exercice ou période N	30/09/2024
Durée de l'exercice ou période N	12
Date d'arrêt provisoire des comptes	
Date de clôture de l'exercice ou période N-1 (si catégorie fiscale = BIC-IS ou BA)	30/09/2023
Durée de l'exercice ou période N-1 (si catégorie fiscale = BIC-IS ou BA)	12

E - MONNAIE	
Code monnaie	EUR

11 LOUIS PASTEUR
SNC au capital de 1 000 euros
Siège Social : 26/28 avenue Hoche
75008 PARIS
902 654 714 RCS PARIS

DocuSigned by:
Damien SAVEY
B8B5C0EBCDB7464...

PROCES-VERBAL DES DELIBERATIONS DE
L'Assemblée Générale Ordinaire Annuelle
du 18 mars 2025

L'an deux mille vingt-cinq,
Le 18 mars,
A 16 heures 30,

Les associés de la Société 11 LOUIS PASTEUR, société en nom collectif de 1 000 Euros, divisé en 100 parts de 10 Euros chacune, se sont réunis en Assemblée Générale Ordinaire Annuelle, au siège social.

Sont présents :

- . la société GROUPE BATISSEURS D'AVENIR, possédant 50 parts, représentée par sa présidente, la SAS SAVEY FINANCES, elle-même représentée par son président, Monsieur Damien SAVEY,
- . la société FOR-RENTI, possédant 50 parts, représentée par sa présidente, la SAS FOR-BZH, elle-même représentée par son président, Monsieur Christian ROULLEAU.

Seuls associés de la Société et représentant la totalité des cent parts sociales composant le capital de la Société.

L'Assemblée est déclarée régulièrement constituée et peut valablement délibérer.

L'Assemblée est présidée par Monsieur Damien SAVEY, représentant la SAS GROUPE BATISSEURS D'AVENIR, présidente de la SAS BATI-PARIS, gérante.

Le Président rappelle que l'Assemblée est appelée à délibérer sur l'ordre du jour suivant :

ORDRE DU JOUR

- Approbation des comptes de l'exercice clos le 30 septembre 2024 et quitus à la gérance,
- Affectation du résultat de l'exercice,

Le Président dépose sur le bureau et met à la disposition des membres de l'Assemblée :

- l'inventaire et les comptes annuels arrêtés au 30 septembre 2024
- le texte du projet des résolutions qui sont soumises à l'Assemblée

Le Président déclare que les documents et renseignements prévus par les dispositions législatives et réglementaires ont été adressés aux associés ou tenus à leur disposition au siège social pendant le délai fixé par lesdites dispositions.

L'Assemblée lui donne acte de cette déclaration.

Le Président présente et commente les comptes de l'exercice écoulé.

L'Assemblée lui donne acte de ces déclarations.

Le Président déclare la discussion ouverte.

Diverses observations sont échangées et personne ne demandant plus la parole, le Président met successivement aux voix les résolutions suivantes :

PREMIERE RESOLUTION

L'Assemblée Générale, approuve les comptes arrêtés le 30 septembre 2024 dans les formes prévues à l'article 1856 du Code civil et 41 du décret du 3 juillet 1978, tels qu'ils lui ont été présentés, ainsi que les opérations traduites dans ces comptes.

En conséquence, elle donne à la gérance quitus de sa gestion pour l'exercice clos le 30 septembre 2024.

Cette résolution est adoptée à l'unanimité.

DEUXIEME RESOLUTION

Conformément à la proposition de la gérance, l'Assemblée Générale constate que les comptes de l'exercice font apparaître un résultat net comptable positif à hauteur de 143 278,51 €.

Résultat de l'exercice	143 278,51 €
Report à nouveau N-1	346 672,65 €
Total à affecter	489 951,16 €

Le résultat est affecté en compte courant d'associé de la manière suivante :

- société GROUPE BATISSEURS D'AVENIR, 244 975,58 €
- société FOR-RENFİ, 244 975,58 €

Cette résolution est adoptée à l'unanimité.

L'ordre du jour étant épuisé et personne ne demandant plus la parole, le Président déclare la séance levée.

De tout ce que dessus, il a été dressé le présent procès-verbal qui a été signé après lecture par le gérant et les associés ou leurs mandataires.

Sté GROUPE BATISSEURS D'AVENIR
Monsieur Damien SAVEY



Sté BATI-PARIS
Monsieur Damien SAVEY



Sté FOR-RENFİ
Monsieur Christian ROULLEAU



11 LOUIS PASTEUR
SNC au capital de 1 000 euros
Siège Social : 26/28 avenue Hoche
75008 PARIS
902 654 714 RCS PARIS

RAPPORT DE GESTION DU GERANT

Chers Associés,

Nous vous avons réunis en Assemblée Générale annuelle conformément à la loi et aux statuts de votre société à l'effet de vous demander d'approuver les comptes de l'exercice clos le 30 septembre 2024.

Les convocations prescrites vous ont été régulièrement adressées ainsi que tous les documents et pièces prévus par la réglementation en vigueur qui ont, en outre, été tenus à votre disposition au siège social dans les délais fixés par l'article 41 du décret du 3 juillet 1978.

ACTIVITE DE LA SOCIETE

Au cours de l'exercice clos le 30 septembre 2024, les produits d'exploitation de la société s'élèvent à 502 515 euros.

Les charges d'exploitation se sont élevées à la somme de 359 237 euros composées :

- achat de matières premières et autres approvisionnements	354 614 €
- variation des stocks matières premières et autres approvisionnements	- 43 818 €
- autres achats et charges externes	12 185 €
- impôts, taxes et versements assimilés	36 255 €

Compte tenu de ces charges, le résultat d'exploitation ressort pour l'exercice à la somme de 143 279 euros.

Le résultat de l'exercice se traduit par un bénéfice de 143 278,51 euros.

PROPOSITION D'AFFECTATION DE RESULTAT

Ainsi que vous pouvez le constater, déduction faite de toutes charges et de tous impôts et amortissements, les comptes qui vous sont présentés font ressortir un bénéfice de 143 278,51 euros.

Résultat de l'exercice	143 278,51 €
Report à nouveau N-1	346 672,65 €
Total à affecter	489 951,16 €

Nous vous proposons de bien vouloir affecter ce résultat, conformément aux dispositions statutaires, intégralement au compte courant des associés, au prorata du nombre de parts qu'ils détiennent dans le capital de la société à savoir :


- société GROUPE BATISSEURS D'AVENIR, 244 975,58 €
- société FOR-RENFI, 244 975,58 €

Nous allons maintenant vous présenter les comptes annuels que nous soumettons à votre approbation.

Nous espérons que les résolutions qui vous sont proposées recevront votre agrément et que vous voudrez bien donner quitus de sa gestion à votre gérant, pour l'exercice écoulé.



Fait à PARIS,
Le 24 février 2025

La gérance
Monsieur Damien SAVEY

A handwritten signature in black ink, consisting of several fluid, overlapping strokes that form a stylized representation of the name 'Damien Savey'.

11 LOUIS PASTEUR
SNC au capital de 1 000 euros
Siège Social : 26/28 avenue Hoche
75008 PARIS
902 654 714 RCS PARIS

FEUILLE DE PRESENCE DE
L'Assemblée Générale Ordinaire Annuelle
du 18 mars 2025

N° d'Ordre	Nom Adresse	Nombre de parts	Nombre de voix	Signature
1	SAS GROUPE BATISSEURS D'AVENIR 1ter mail Pablo Picasso 44000 NANTES	50	50	
2	FOR-RENI 6 rue de Châtillon - La Rigourdière 35510 CESSON SEVIGNE	50	50	

Certifiée sincère et véritable la présente feuille de présence arrêtée à 2 associés présents possédant ensemble 100 parts.

Le président
Monsieur Damien SAVEY

