

MICROSOFT FRANCE
Société par actions simplifiée au capital de 4.240.000 Euros
Siège social : 37/45, Quai du Président Roosevelt 92130 Issy-les-Moulineaux
327 733 184 RCS Nanterre
(la « Société »)

EXTRAIT DU PROCES-VERBAL DE L'ASSEMBLEE GENERALE ORDINAIRE ANNUELLE
DU 15 DÉCEMBRE 2025

.../...

DEUXIÈME RESOLUTION

Affectation des résultats de l'exercice clos le 30 juin 2025

L'assemblée générale décide d'affecter le bénéfice de l'exercice clos le 30 juin 2025 s'élevant à 279.568.811 euros de la manière suivante :

ORIGINE

- | | |
|-------------------------------------|-------------------|
| • Bénéfice de l'exercice | 279.568.811 euros |
| • Report à Nouveau Antérieur | 203.389.727 euros |
| • Soit un bénéfice à affecter | 482.958.538 euros |

AFFECTATION

- | | |
|--|-------------------|
| • Distribution de dividendes | 290.000.000 euros |
| • Solde du report à nouveau, soit..... | 192.958.538 euros |

Après affectation du bénéfice, le solde du poste Prime d'émission, de fusion et d'apport reste fixé à 478 euros. Le compte de report à nouveau sera porté à 192.958.538 euros.

Montant - Mise en paiement - Régime fiscal du dividende

Le dividende unitaire est donc de 1.094,34 euros.

Le dividende en numéraire sera mis en paiement au siège social à compter du 15 décembre 2025.


Conformément au 2° de l'article 158, 3 du Code général des impôts, ce dividende n'est pas éligible à l'abattement de 40%, les associés étant des personnes morales étrangères.

L'assemblée générale prend acte de ce que les sommes distribuées à titre de dividendes, éligibles ou non à l'abattement, au titre des trois précédents exercices, ont été les suivantes :

Exercice	Revenus éligibles à l'abattement		Revenus non éligibles à l'abattement par action
	Dividendes	Autres revenus distribués	
2021/2022	Néant	Néant	Par action : 188,67 Euros Au total : 50.000.000 Euros
2022/2023	Néant	Néant	Par action : 1.698,11 Euros Au total : 450.000.000 Euros
2023/2024	Néant	Néant	Par action : 818,87 Euros Au total : 217.000.000 Euros

Cette résolution, mise aux voix, est adoptée à l'unanimité.

.../...


Corine de Bilbao (Dec 15, 2025 15:32:01 GMT+1)

Certifié conforme
Mme **Corine DE BILBAO**
Présidente




MICROSOFT FRANCE extrait pv FY25


Final Audit Report

2025-12-15

Created:	2025-12-15
By:	Hamza Lazzouzi (halazzouzi@microsoft.com)
Status:	Signed
Transaction ID:	CBJCHBCAABAAiuFI92SVr-4RJ4yBuaFM27KFD7KTbJRz

"MICROSOFT FRANCE extrait pv FY25" History

-  Document created by Hamza Lazzouzi (halazzouzi@microsoft.com)
2025-12-15 - 11:10:23 AM GMT- IP address: 176.165.102.70
-  Document emailed to Corine de Bilbao (cdebilbao@microsoft.com) for signature
2025-12-15 - 11:10:47 AM GMT
-  Email viewed by Corine de Bilbao (cdebilbao@microsoft.com)
2025-12-15 - 2:31:53 PM GMT- IP address: 52.102.22.133
-  Document e-signed by Corine de Bilbao (cdebilbao@microsoft.com)
Signature Date: 2025-12-15 - 2:32:01 PM GMT - Time Source: server- IP address: 20.97.9.18
-  Agreement completed.
2025-12-15 - 2:32:01 PM GMT




COMPTES ANNUELS

Microsoft France SAS

EXERCICE CLOS LE 30/06/2025

Période du 01/07/2024 au 30/06/2025

A handwritten signature in black ink, appearing to read 'Corine de Bilbao', positioned above a horizontal blue line.

Corine de Bilbao (Nov 27, 2025 17:17:38 GMT+1)

SOMMAIRE

	BILAN ACTIF	1
	BILAN PASSIF	3
	COMPTE DE RÉSULTAT AU 30/06/2025	4
	Annexe	6
1	Événements significatifs de l'exercice	6
2	Changements de méthode comptable	6
3	Principaux principes comptables utilisés	7
3.1.	Immobilisations corporelles	8
3.2.	Créances et Dettes	8
3.3.	Opérations en devise	8
3.4.	Impôt sur les sociétés	8
3.5.	Chiffre d'affaires	9
3.6.	Provisions pour indemnités de départ à la retraite	10
3.7.	Provisions	11
4	Autres informations sur les comptes	11
4.1.	Disponibilités	11
4.2.	Contrôle fiscal	11
4.3.	Dividendes	11
4.4.	Provision remise en état	11
5	Tableau des immobilisations	12
5.1.	Immobilisations incorporelles	12
5.2.	Immobilisations corporelles	12
5.3.	Immobilisations financières	13
6	Clients et comptes rattachés	13
7	Autres créances	14
8	Valeurs mobilières de placement	14
9	Charges constatées d'avance	14
10	Capital social et variation des capitaux propres	14
11	Dettes fournisseurs et comptes rattachés	15
12	Dettes fiscales et sociales	15
13	Autres dettes	15
14	Produits constatés d'avance	15
15	Provisions inscrites au bilan	16
16	État des échéances des créances et dettes	17
16.1.	État des échéances des créances	17
16.2.	État des échéances des dettes	17
17	Charges à payer/produits à recevoir	18

17.1.	Charges à payer	18
17.2.	Produits à recevoir	18
18	Engagements hors bilan	18
18.1.	Engagements financiers donnés	18
18.2.	Engagements financiers reçus	18
19	Chiffre d'affaires	19
20	Résultat financier	19
21	Résultat exceptionnel	20
22	Situation fiscale	20
22.1.	Ventilation de l'impôt sur les sociétés	20
22.2.	Accroissements et allègements de la dette future d'impôt	21
23	Société mère consolidante	22
24	Effectif moyen	22
25	Transactions conclues par la société avec des parties liées	22
26	Information sur la rémunération des dirigeants	22
27	Événements importants et post clôture	22

MICROSOFT FRANCE SAS

BILAN ACTIF AU 30/06/2025

RUBRIQUES	BRUT	Amortissements	Net (N) 30/06/2025	Net (N-1) 30/06/2024
Capital souscrit non appelé				
IMMOBILISATIONS INCORPORELLES				
Frais d'établissement				
Frais de développement				
Concessions, brevets et droits similaires				
Fonds commercial	1 339 580		1 339 580	1 339 580
Autres immobilisations incorporelles				
Avances, acomptes sur immo. incorporelles				
Total immobilisations incorporelles:	1 339 580		1 339 580	1 339 580
IMMOBILISATIONS CORPORELLES				
Terrains				
Constructions				
Installations techniques, matériel et outillage industriel	8 071 987	6 608 414	1 463 573	1 549 979
Autres immobilisations corporelles	57 683 079	40 251 748	17 431 331	12 440 483
Immobilisations en cours	596 338		596 338	684 057
Avances et acomptes				
Total immobilisations corporelles:	66 351 403	46 860 162	19 491 241	14 674 519
IMMOBILISATIONS FINANCIÈRES				
Participations évaluées par mise en équivalence				
Autres participations				
Créances rattachées à des participations				
Autres titres immobilisés				
Prêts				
Autres immobilisations financières	2 678 928		2 678 928	400 716
Total immobilisations financières:	2 678 928		2 678 928	400 716
ACTIF IMMOBILISE	70 369 912	46 860 162	23 509 750	16 414 815
STOCKS ET EN-COURS				
Matières premières et approvisionnement				
Stocks d'en-cours de production de biens				
Stocks d'en-cours production de services				
Stocks produits intermédiaires et finis				
Stocks de marchandises				
CRÉANCES				
Créances clients et comptes rattachés	1 537 168 125	16 775 294	1 520 392 830	1 235 025 324
Autres créances	568 893 834		568 893 834	557 062 565
Capital souscrit et appelé, non versé				
Total créances:	2 106 061 958	16 775 294	2 089 286 664	1 792 087 889
DISPONIBILITÉS ET DIVERS				
Valeurs mobilières de placement				
Disponibilités				
Charges constatées d'avance	1 640 975 346		1 640 975 346	1 467 347 403
Total disponibilités et divers:	1 640 975 346		1 640 975 346	1 467 347 403
ACTIF CIRCULANT	3 747 037 305	16 775 294	3 730 262 010	3 259 435 292

MICROSOFT FRANCE SAS**BILAN ACTIF AU 30/06/2025**

<i>RUBRIQUES</i>	BRUT	Amortissements	Net (N) 30/06/2025	Net (N-1) 30/06/2024
Frais d'émission d'emprunts à étaler				
Primes de remboursement des obligations				
Écarts de conversion actif	7 879 072		7 879 072	2 184 943
TOTAL GÉNÉRAL	3 825 286 289	63 635 456	3 761 650 833	3 278 035 050

MICROSOFT FRANCE SAS

BILAN PASSIF AU 30/06/2025

RUBRIQUES	Net (N) 30/06/2025	Net (N-1) 30/06/2024
SITUATION NETTE		
Capital social ou individuel (dont versé: 4 240 000)	4 240 000	4 240 000
Primes d'émission, de fusion, d'apport	478	478
Écarts de réévaluation		
Réserve légale	424 000	424 000
Réserves statutaires ou contractuelles		
Réserves réglementées		
Autres réserves		
Report à nouveau	203 389 727	160 640 548
RÉSULTAT DE L'EXERCICE	279 568 811	259 749 179
Total situation nette:	487 623 016	425 054 205
Subventions d'investissement		
Provisions réglementées		
CAPITAUX PROPRES	487 623 016	425 054 205
Produits des émissions de titres participatifs		
Avances conditionnées		
AUTRES FONDS PROPRES		
Provisions pour risques	24 212 435	28 121 148
Provisions pour charges	67 355 088	69 724 098
PROVISIONS POUR RISQUES ET CHARGES	91 567 523	97 845 246
DETTES FINANCIÈRES		
Emprunts obligataires convertibles		
Autres emprunts obligataires		
Emprunts et dettes auprès des établissements de crédit		
Emprunts et dettes financières divers		
Total dettes financières:		
DETTES D'EXPLOITATION		
Avances et acomptes reçus sur commandes en cours	4 068 800	887 916
Dettes fournisseurs et comptes rattachés	984 691 170	766 865 594
Dettes fiscales et sociales	383 922 626	370 935 974
Total dettes d'exploitation:	1 372 682 597	1 138 689 484
DETTES DIVERSES		
Dettes sur immobilisations et comptes rattachés	95 170	51 240
Autres dettes	17 725 911	14 826 687
Total dettes diverses	17 821 081	14 877 926
COMPTES DE RÉGULARISATION		
Produits constatés d'avance	1 784 926 134	1 598 888 738
DETTES	3 175 429 812	2 752 456 149
Ecarts de conversion passif	7 030 481	2 679 449
TOTAL GÉNÉRAL	3 761 650 833	3 278 035 050

MICROSOFT FRANCE SAS

COMPTE DE RÉSULTAT AU 30/06/2025

RUBRIQUES	France	Export	Net (N) 30/06/2025	Net (N-1) 30/06/2024
Ventes de marchandises	4 645 601 338		4 645 601 338	3 967 576 295
Production vendue de biens				
Production vendue de services	125 979 737	592 846 974	718 826 711	776 966 877
CHIFFRES D'AFFAIRES NETS	4 771 581 076	592 846 974	5 364 428 050	4 744 543 172
Production stockée				
Production immobilisée			21 975	7 243
Subventions d'exploitation				
Reprises sur amortissements et provisions, transfert de charges			51 185 989	34 711 376
Autres produits			5 544 719	833 844
PRODUITS D'EXPLOITATION			5 421 180 733	4 780 095 635
CHARGES EXTERNES				
Achats de marchandises [et droits de douane]			4 360 953 430	3 756 701 877
Variation de stock de marchandises				
Achats de matières premières et autres approvisionnement				
Variation de stock [matières premières et approvisionnement]				
Autres achats et charges externes			110 893 512	120 446 650
Total charges externes :			4 471 846 942	3 877 148 527
Impôts, taxes et versements assimilés			20 652 160	18 825 057
CHARGES DE PERSONNEL				
Salaires et traitements			286 129 475	274 358 074
Charges sociales			181 617 712	172 253 820
Total charges de personnel:			467 747 188	446 611 894
DOTATIONS D'EXPLOITATION:				
Dotations aux amortissements sur immobilisations			4 360 752	4 087 481
Dotations aux provisions sur immobilisations				
Dotations aux provisions sur actif circulant			5 374 741	6 300 109
Dotations aux provisions pour risques et charges			42 131 180	46 429 613
Total dotations d'exploitation:			51 866 673	56 817 203
AUTRES CHARGES D'EXPLOITATION			4 025 357	3 460 895
CHARGES D'EXPLOITATION			5 016 138 320	4 402 863 577
RÉSULTAT D'EXPLOITATION			405 042 414	377 232 058

MICROSOFT FRANCE SAS**COMPTE DE RÉSULTAT AU 30/06/2025**

Bénéfice attribué ou perte transférée		
Perte supportée ou bénéfice transféré		
PRODUITS FINANCIERS		
Produits financiers de participations		
Produits des autres valeurs mobilières et créances de l'actif immobilisé		
Autres intérêts et produits assimilés	19 269 734	25 445 218
Différences positives de change		
Produits nets sur cessions de valeurs mobilières de placement		
TOTAL produits financiers	19 269 734	25 445 218
CHARGES FINANCIÈRES		
Dotations financières aux amortissements, dépréciations et provisions		
Intérêts et charges assimilées	434 622	393 761
Différences négatives de change		
Charges nettes sur cessions de valeurs mobilières de placement		
TOTAL charges financières	434 622	393 761
RÉSULTAT FINANCIER	18 835 112	25 051 457
RÉSULTAT COURANT AVANT IMPÔTS	423 877 526	402 283 515
PRODUITS EXCEPTIONNELS		
Produits exceptionnels sur opérations de gestion	25 799	(6 604 846)
Produits exceptionnels sur opérations en capital		
Reprises sur dépréciations et provisions, transferts de charges	770 885	97 076 672
TOTAL des produits exceptionnels	796 684	90 471 825
CHARGES EXCEPTIONNELLES		
Charges exceptionnelles sur opérations de gestion	1 798 005	956 340
Charges exceptionnelles sur opérations en capital	650 024	92 172 826
Dotations exceptionnelles aux amortissements, dépréciations et provisions		
TOTAL des charges exceptionnelles	2 448 029	93 129 165
RÉSULTAT EXCEPTIONNEL	(1 651 345)	(2 657 340)
Participation des salariés aux résultats de l'entreprise	45 445 295	49 613 437
Impôts sur les bénéfices	97 212 076	90 263 558
TOTAL DES PRODUITS	5 441 247 151	4 896 012 678
TOTAL DES CHARGES	5 161 678 341	4 636 263 499
BÉNÉFICE OU PERTE	279 568 811	259 749 179

MICROSOFT FRANCE SAS

NOTES ANNEXES AUX ÉTATS FINANCIERS DE L'EXERCICE CLOS LE 30/06/2025

Les notes et tableaux présentés ci-après font partie intégrante des comptes annuels, clos le 30 juin 2025 et arrêtés par le Président. Ils sont organisés comme suit :

1 Événements significatifs de l'exercice

Néant.

2 Changements de méthode comptable

Au cours de l'exercice clos le 30 juin 2025, la société n'a pas changé de méthode comptable.

MICROSOFT FRANCE SAS

3 Principaux principes comptables utilisés

Les états financiers ont été établis en conformité avec le règlement de l'Autorité des Normes Comptables N° 2019-09 du 18 décembre 2019 relatif au Plan Comptable Général, modifié par tous les règlements ultérieurs de l'ANC.

Les conventions générales comptables ont été appliquées en conformité avec le Plan Comptable Général, dans le respect du principe de prudence, et suivant les hypothèses de base suivantes :

- Continuité de l'exploitation,
- Indépendance des exercices,
- Permanence des méthodes comptables d'un exercice à l'autre, et conformément aux règles générales d'établissement et de présentation des comptes annuels.

L'exercice 2025 a débuté le 1er juillet 2024 et a été clôturé le 30 juin 2025.

L'exercice précédent avait débuté le 1er juillet 2023 et a été clôturé au 30 juin 2024.

La méthode de base retenue pour l'évaluation des éléments inscrits en comptabilité est la méthode des coûts historiques. Ces comptes sont présentés en euros sauf mention expresse.

Les principales méthodes utilisées sont les suivantes :

MICROSOFT FRANCE SAS

3.1. Immobilisations corporelles

Les immobilisations corporelles sont évaluées à leur coût d'acquisition (prix d'achat et frais accessoires, hors frais d'acquisition des immobilisations).

Les amortissements pour dépréciation sont calculés suivant le mode linéaire en fonction de la durée de vie prévue :

- Installations techniques 3-5-10 ans
- Agencements, installations générales 5-10 ans
- Matériel de bureau 5 ans
- Mobilier de bureau 10 ans
- Matériel informatique 3 ans

3.2. Créances et Dettes

Les créances sont valorisées à leur valeur nominale. Une provision pour dépréciation est pratiquée selon un modèle statistique prenant en compte les éléments suivants :

- Le risque économique en France, mesuré selon une étude interne au groupe,
- Le risque socio-politique en France, évalué selon la moyenne des notes attribuées par les agences de notation Standard & Poors, Moody's et AON,
- Le pourcentage de créances non échues,
- Le pourcentage de créances échues depuis plus de 180 jours,
- Le pourcentage de créances non recouvrables.

3.3. Opérations en devise

Les charges et produits en devises sont enregistrés pour leur contrevaletur à la date de l'opération. Les dettes et créances en devises figurent au bilan pour leur contrevaletur au cours de fin d'exercice.

La différence résultant de l'actualisation des dettes et créances en devises à ce dernier cours est portée au bilan en "écarts de conversion". Les pertes latentes de change non compensées font l'objet d'une provision pour risques, en totalité.

3.4. Impôt sur les sociétés

L'impôt sur les sociétés est calculé au taux de droit commun de 25% et majoré d'une contribution sociale de 3,3% calculée sur la partie d'impôt sur les sociétés excédant 763 K€.

MICROSOFT FRANCE SAS

3.5. Chiffre d'affaires

La société Microsoft France SAS a une activité d'agent commercial des sociétés Microsoft Ireland Opération Ltd (MIOL) et Microsoft Corporation, pour ses activités de représentation commerciale, de promotion et de supports techniques, réalisées sur le territoire français.

A ce titre, Microsoft France perçoit des commissions, dont le mode de calcul n'a pas été modifié au cours de l'exercice. Ces commissions sont calculées selon les termes des contrats signés avec Microsoft Ireland Operation Ltd (MIOL) et Microsoft Corporation en France. Cette rémunération correspond à la refacturation de la totalité des coûts, complétés par un pourcentage des ventes réalisées par MIOL et Microsoft Corporation sur le territoire français.

Depuis Février 2017, l'activité principale de Microsoft France a été étendue pour inclure la distribution en direct de logiciels et de matériel informatique sur le territoire français. Microsoft France exerce cette activité dans le cadre d'un modèle de "Distributeur à risque limité", dont les termes sont définis dans un accord de distribution et de services inter-sociétés signé avec MIOL.

Les revenus provenant des programmes de licence de logiciels font l'objet d'un étalement linéaire sur la durée de vie du contrat dès lors que le logiciel est livré. Les produits de maintenance et d'abonnement sont comptabilisés proportionnellement sur la durée des contrats. Les produits tirés des ventes de produits emballés à destination et par l'intermédiaire des distributeurs et des revendeurs sont comptabilisés lors du transfert de propriété des biens aux distributeurs et revendeurs ou directement aux clients finaux.

Le revenu attribuable aux éléments non livrés, y compris les technologies de support technique et de navigateur Internet, est basé sur le prix de vente moyen de ces éléments et est comptabilisé proportionnellement de manière linéaire sur le cycle de vie du produit. Les coûts liés aux obligations non significatives, qui incluent le support téléphonique pour certains produits, sont provisionnés. Des provisions sont comptabilisées pour les retours, les concessions et les créances irrécouvrables lorsque l'on peut raisonnablement s'attendre à ce qu'elles surviennent.

Microsoft France exerce également une activité de prestataires de services : assistance technique et de maintenance (Premier) ; conseil en organisation et système d'information (MCS). La reconnaissance du chiffre d'affaires de l'activité des services est basée sur la méthode à l'avancement.

MICROSOFT FRANCE SAS

3.6. Provisions pour indemnités de départ à la retraite

La société constate en provisions pour charges au passif du bilan les indemnités de départ en retraite versées aux salariés présents en CDI à la clôture de l'exercice.

L'engagement de l'employeur au titre de ce régime est calculé selon les règles édictées par la convention collective applicable (Métallurgie) et en tenant compte d'un taux d'augmentation moyen des salaires, d'un taux de turn-over, d'un taux d'actualisation et d'une table de mortalité. Pour l'exercice 2025, le taux de turnover retenu est de 6,3%, le taux de hausse des salaires est de 4,2% et le taux d'actualisation de 3,7%. La table de mortalité utilisée est celle de l'INSEE 2018-2020. L'engagement inclut les charges sociales au taux de 51% pour les cadres et pour les non-cadres. Ils s'élève à 27 949 536 €.

Conformément à la Recommandation R2013-02 de l'ANC et à l'application de la méthode du corridor, la provision pour départ en retraite s'élève à 32 150 867 € pour l'exercice clos au 30 juin 2025 contre 30 695 020 € pour l'exercice clos au 30 juin 2024.

La charge s'élève ainsi à 3 103 661 € pour l'exercice clos le 30 juin 2025. L'impact des réductions de régime s'élève à 789 669 € et l'amortissement des pertes actuariels à 383 507 €. Le montant de la charge nette sur la période est de 1 930 485 €, contre (2 259 807) € pour l'exercice clos le 30 juin 2024. L'impact des prestations versées et des transferts représente 474 637 €.

	30/06/2025
Provision à l'ouverture	30 695 019
Coût normal	2 138 495
Charge d'intérêt	965 167
Impact des réductions / liquidations de régime	-789 669
Amortissement des pertes/gains actuariels	-383 507
Charge de la période	1 930 485
Prestations réelles versées	-453 899
Reprises de la période	-453 899
Transferts	-20 738
Transferts de la période	-20 738
Provision à la clôture (Montant reconnu au Bilan)	32 150 867
Écarts actuariels non reconnus	-4 303 497
Coûts des services passés non reconnus	102 166
Ecarts non reconnus à la clôture	-4 201 331
Engagement à la clôture	27 949 536

MICROSOFT FRANCE SAS

3.7. Provisions

Une provision est comptabilisée lorsque les trois conditions suivantes sont réunies :

- (i) La Société a une obligation actuelle légale ou implicite résultant d'un événement passé,
- (ii) Il est probable qu'une dépense sera nécessaire pour liquider l'obligation,
- (iii) Une estimation fiable peut être faite du montant de l'obligation.

Si l'effet est significatif, les flux de trésorerie futurs attendus sont actualisés en utilisant un taux courant avant impôt qui reflète, le cas échéant, les risques spécifiques au passif.

La charge relative à toute provision est la meilleure estimation de la direction de la dépense nécessaire pour liquider l'obligation et elle est présentée dans le compte de résultat de l'exercice au cours duquel l'entreprise prend connaissance de l'obligation.

Aucune provision pour garantie n'a été comptabilisée dans les comptes de MS France en raison du fait que la responsabilité concernant les garanties reste avec MIOL dans le cadre des accords inter-sociétés. Tous les frais de garantie sont directement payés par MIOL, même dans le cas où une provision devrait être comptabilisée sur Microsoft France, dans tous les cas elle serait remboursée via les accords inter-sociétés, sans impact net sur Microsoft France.

4 Autres informations sur les comptes

4.1. Disponibilités

Depuis l'exercice 2013, le groupe Microsoft a déployé un processus de remontée automatique des flux de trésorerie dans le cadre du contrat de cash pooling conclu avec le groupe.

4.2. Contrôle fiscal

La société ne fait actuellement l'objet d'aucun contrôle fiscal. Les exercices clos les 30 juin 2023, 30 juin 2024 et 30 juin 2025 sont ouverts à contrôle.

4.3. Dividendes

L'assemblée générale du 11 décembre 2024 ayant statué sur les comptes 2024 a décidé de procéder à une distribution de dividendes à hauteur de 217 000 000 €.

4.4. Provision remise en état

Une dotation aux provisions de 235 645 € au titre de la remise en état futur du bâtiment MyCampus d'Issy Les Moulineaux ainsi que des bâtiments loués en région a été constatée en charge d'exploitation. Par ailleurs, une reprise de 2 857 397 € a été constatée suite à la fin de bail anticipée d'une partie des locaux, portant ainsi la provision totale à 2 048 247 €.

MICROSOFT FRANCE SAS

5 Tableau des immobilisations

5.1. Immobilisations incorporelles

5.1.1. Tableau des acquisitions et des cessions de l'exercice

Les mouvements ayant affecté les valeurs brutes s'analysent de la façon suivante :

<i>Chiffres exprimés en euros</i>	Au 30/06/2024	Acquisitions	Virements poste à poste	Cessions / Mises au rebut	Au 30/06/2025
Frais d'établissement et de développement					
Autres postes d'immobilisations incorporelles	1 339 580				1 339 580
TOTAL IMMOBILISATIONS CORPORELLES	1 339 580				1 339 580

5.2. Immobilisations corporelles

5.2.1. Tableau des acquisitions et des cessions de l'exercice

Les mouvements ayant affecté les valeurs brutes s'analysent de la façon suivante :

<i>Chiffres exprimés en euros</i>	Au 30/06/2024	Acquisitions	Virement poste à poste	Cessions / Mises au rebut	Valeurs brutes au 30/06/2025
Install. techniques, matériel et outillage industriels	7 028 532	1 096 252		(52 797)	8 071 987
Installations générales, agencements, aménagements	27 877 816	13 838 841	(8 068 702)		33 647 955
Matériel de bureau, informatique, mobilier	21 646 572	2 405 108		(16 556)	24 035 124
Immobilisations corporelles en cours	684 057	596 338	(684 057)		596 338
TOTAL IMMOBILISATIONS CORPORELLES	57 236 978	17 936 538	(8 752 760)	(69 353)	66 351 403

MICROSOFT FRANCE SAS

5.2.2. Détail des amortissements

Les mouvements ayant affecté les amortissements se décomposent comme suit :

<i>Chiffres exprimés en euros</i>	Au 30/06/2024	Dotations	Diminutions ou reprises	Au 30/06/2025
Install. techniques, matériel et outillage industriels	5 478 553	1 173 515	(43 654)	6 608 414
Installations générales, agencements, aménagements	20 931 679	1 799 877	(51 135)	22 680 421
Matériel de bureau, informatique, mobilier	16 152 226	1 387 359	31 741	17 571 327
TOTAL AMORTISSEMENTS	42 562 459	4 360 752	(63 048)	46 860 162

Les dotations aux amortissements de l'exercice s'élèvent à 4 360 752 €. Le poste « Matériel de bureau, informatique, mobilier » montre un montant de reprise négatif de (31 741) €. Cela fait suite à un virement poste à poste entre les différents comptes d'amortissements.

5.3. Immobilisations financières

Il s'agit essentiellement de dépôts et cautionnements.

Les mouvements ayant affecté les immobilisations financières se décomposent comme suit :

<i>Chiffres exprimés en euros</i>	Valeur Brute au 30/06/2024	Acquisitions et Virements de poste à poste	Cessions et Virements de poste à poste	Valeur Brute au 30/06/2025
Dépôts et cautionnements	400 716	2 289 512	(11 300)	2 678 928
TOTAL	400 716	2 289 512	(11 300)	2 678 928

6 Clients et comptes rattachés

Ce poste s'analyse de la façon suivante :

CRÉANCES	Net 30/06/2024	Net 30/06/2025
Clients	911 196 688	1 158 969 520
Clients facture à établir	138 462 164	150 365 842
Société mère (1)	201 287 276	227 832 762
Virements reçus non alloués		
Effets remis à l'encaissement		
Total créances	1 250 946 128	1 537 168 124
Provision pour dépréciation des créances clients	(15 920 804)	(16 775 294)
TOTAL	1 235 025 324	1 520 392 830

(1) Il s'agit de commissions à recevoir de la société MICROSOFT CORPORATION dont le siège social est aux États-Unis, 16011 N.E. 36th WAY, REDMOND, WASHINGTON.

Les comptes de Microsoft France SAS sont consolidés par cette entité.

MICROSOFT FRANCE SAS

7 Autres créances

Ce poste se décompose comme suit :

Chiffres exprimés en euros	Au 30/06/2024	Au 30/06/2025
Fournisseurs débiteurs		
ÉTAT, TVA, IS	5 656 968	10 312 422
Compte courant Groupe	309 800 264	450 483 869
Créances cédées au Groupe	241 178 669	107 672 956
Indemnités de Sécurité Sociale	426 664	219 438
Personnel - Avances et acomptes		41 705
Fournisseurs, avoir à recevoir		
Divers		163 444
TOTAL	557 062 565	568 893 834

8 Valeurs mobilières de placement

Néant.

9 Charges constatées d'avance

Chiffres exprimés en euros	Au 30/06/2024	Au 30/06/2025
Loyer payé d'avance	4 815 622	3 252 124
Prestation Marketing/Evenementiel payé		
Assurance et divers payés d'avance	2 091 232	1 191 395
Charges constatées d'avance sous-traitance MCS		
Charges constatées d'avance - groupe	1 460 440 548	1 636 531 827
TOTAL	1 467 347 403	1 640 975 346

10 Capital social et variation des capitaux propres

Le capital est composé de 265 000 actions de 16 euros chacune. Durant l'exercice il n'a été procédé à aucune augmentation ou réduction de capital.

Rubriques	Solde d'ouverture	Affectation du résultat	Résultat de l'exercice	Solde de clôture
Capital social	4 240 000			4 240 000
Primes d'émission	478			478
Réserve légale	424 000			424 000
Report à nouveau	160 640 548	42 749 179		203 389 727
Résultat de l'exercice	259 749 179	(259 749 179)	279 568 811	279 568 811
TOTAL	425 054 205		279 568 811	487 623 016
Dividendes		217 000 000		217 000 000

MICROSOFT FRANCE SAS

11 Dettes fournisseurs et comptes rattachés

Ce poste se décompose de la façon suivante :

Rubriques	Exercice 30/06/2024	Exercice 30/06/2025
DETTES D'EXPLOITATION		
Fournisseurs ordinaires	4 002 321	2 068 394
Factures non parvenues	142 929 892	158 162 787
Fournisseurs groupe	619 933 382	824 459 988
TOTAL	766 865 594	984 691 170

12 Dettes fiscales et sociales

Il s'agit essentiellement de :

Rubriques	Exercice 30/06/2024	Exercice 30/06/2025
Personnel et comptes rattachés	131 333 148	125 195 165
Organismes sociaux	78 385 870	79 399 684
TVA	156 428 492	173 765 605
Autres impôts et taxes	4 788 465	5 562 173
TOTAL	370 935 974	383 922 626

13 Autres dettes

Ce poste s'analyse comme suit :

Rubriques	Exercice 30/06/2024	Exercice 30/06/2025
Autres dettes	2 090 664	1 307 674
Rabais, remises, ristournes à accorder	12 736 022	16 418 237
TOTAL	14 826 687	17 725 911

14 Produits constatés d'avance

Chiffres exprimés en euros	Au 30/06/2024	Au 30/06/2025
Services	64 617 199	65 393 182
Volume Licensing/ Online	1 526 958 143	1 711 448 516
Volume MBS/Online	7 088 881	6 384 560
Marchandises en transit	224 515	1 699 876
TOTAL	1 598 888 738	1 784 926 134

MICROSOFT FRANCE SAS**15 Provisions inscrites au bilan**

Ce poste se décompose comme suit :

Chiffres exprimés en euros	Au 30/06/2024	Dotations	Reprises	Au 30/06/2025	Détail des reprises	
					Reprises avec objet	Reprises sans objet
PROVISIONS POUR RISQUES ET CHARGES						
Provisions pour litiges en cours	10 990 174	1 138 782	4 999 916	7 129 039	2 682 809	2 317 107
Provision pour perte de change	2 184 943	7 879 072	2 184 943	7 879 072		2 184 943
Provision pour indemnités de départ à la retraite	30 695 020	1 930 484	474 637	32 150 867	454 000	20 637
Provision pour remise en état des locaux	4 670 000	235 645	2 857 397	2 048 247	2 857 397	
Provision pour retours marchandises	14 946 032	10 055 696	15 797 405	9 204 323		15 797 405
Provision pour charges sociales	29 319 153	20 891 502	17 054 680	33 155 975		17 054 680
Provision pour restructuration	770 886		770 886		643 719	127 167
Provision pour indemnités loyers	4 269 040		4 269 040		4 269 040	
Sous-total	97 845 247	42 131 180	48 408 903	91 567 524	10 906 965	37 501 939
PROVISIONS POUR DÉPRÉCIATION						
Clients	15 920 804	5 374 741	4 520 250	16 775 294	2 472 459	2 047 291
TOTAL	113 766 050	47 505 921	52 929 153	108 342 818	13 379 424	39 549 230

Dont dotations et reprises :

Rubriques	Dotations	Reprises
D'exploitation	47 505 921	51 185 989
Exceptionnelle		770 885
Financière		

L'écart de 972 279 € sur les dotations de provisions s'explique par l'effet de change sur les provisions libellées en dollar.

MICROSOFT FRANCE SAS

16 État des échéances des créances et dettes

Cet état constitue la synthèse des échéances des créances et des dettes figurant dans les états financiers au 30 juin 2025.

16.1. État des échéances des créances

Chiffres exprimés en euros	Montant brut	1 an au plus	Plus d'un an
ACTIF IMMOBILISE :			
Prêts			
Autres immobilisations financières	2 678 928		2 678 928
ACTIF CIRCULANT :			
Autres créances clients	1 537 168 125	1 537 168 124	
Clients douteux ou litigieux			
Personnel et comptes rattachés	41 705	41 705	
Sécurité Sociale et autres organismes sociaux	72 927	72 927	
État, autres collectivités : impôt sur les bénéfices	8 787 927	8 787 927	
État, autres collectivités : taxe sur la valeur ajoutée	1 451 568	1 451 568	
État, autres collectivités : autres impôts, taxes, versements assimilés			
Groupe et associés	450 483 869	450 483 869	
Débiteurs divers	108 055 838	108 055 838	
Charges constatées d'avance	1 640 975 347	1 575 023 114	65 952 233
TOTAL	3 749 716 233	3 681 085 072	68 631 161

16.2. État des échéances des dettes

Chiffres exprimés en euros	Montant brut	1 an au plus	Plus d'1 an - 5 ans	Plus de 5 ans
Emprunts et dettes financières divers				
Fournisseurs et comptes rattachés 11	984 691 170	984 691 170		
Personnel et comptes rattachés	125 195 165	125 195 165		
Sécurité sociale et autres organismes sociaux	79 399 684	79 399 684		
État : taxe sur la valeur ajoutée	173 765 605	173 765 605		
État : autres impôts, taxes et assimilés	5 562 173	5 562 173		
Dettes sur immobilisations et comptes rattachés	95 170	95 170		
Autres dettes	17 725 911	17 725 911		
Groupe et associés				
Produits constatés d'avance	1 784 926 134	1 713 062 116	71 864 018	
TOTAL	3 171 361 011	3 099 496 993	71 864 018	

MICROSOFT FRANCE SAS

17 Charges à payer/produits à recevoir

17.1. Charges à payer

Ce tableau permet de présenter le montant des charges à payer incluses dans les postes Dettes fiscales et sociales et Dettes fournisseurs et comptes rattachés des états financiers :

Rubriques	Charges à payer
Factures non parvenues	158 162 787
Provision pour congés payés	22 296 656
Participation des salariés	45 445 295
Provision pour bonus	53 297 181
Provision pour Indemnités de départ	2 165 531
Dettes sociales - autres charges à payer	2 100 642
Charges sociales sur congés payés	11 371 295
Charges sociales sur bonus	27 091 282
Charges sociales pour indemnités de départ	649 659
Taxe d'apprentissage	706 190
Formation professionnelle continue	10 522
Effort construction	2 056 742
C3S	5 038 727
Forfait social sur participation	9 089 059
Etats charges à payer - CET	1 837 651
Rabais,remises, ristournes à accorder	16 410 458
Factures non parvenues - Marketing	95 170
TOTAL	357 824 847

17.2. Produits à recevoir

Ce tableau permet de présenter le montant des produits à recevoir inclus dans les postes Clients et comptes rattachés des états financiers :

Rubriques	Produits à recevoir
Clients - Factures à émettre MCS	150 365 842
Etat - Taxe Handicapée	72 927
Etat - Formation professionnelle continue	
TOTAL	150 438 769

18 Engagements hors bilan

18.1. Engagements financiers donnés

Néant.

18.2. Engagements financiers reçus

Néant.

MICROSOFT FRANCE SAS**19 Chiffre d'affaires**

Il se répartit géographiquement de la façon suivante :

Chiffre exprimés en euros	Exercice 2024	Exercice 2025
Chiffre d'affaires net France	4 137 429 671	4 771 581 076
Chiffre d'affaires net Export (a)	607 113 501	592 846 974
TOTAL	4 744 543 172	5 364 428 050
(a) Dont entreprises liées	607 113 501	592 846 974

20 Résultat financier

Rubriques	Exercice 2024	Exercice 2025
PRODUITS FINANCIERS	25 445 218	19 269 734
Produits financiers de participations		
Produits des autres valeurs mobilières et créances de l'actif immobilisé		
Autres intérêts et produits assimilés (a)	25 445 218	19 269 734
Différences positives de change		
CHARGES FINANCIÈRES	393 761	434 622
Dotations financières aux amortissements et provisions		
Intérêts et charges assimilées	393 761	434 622
Différences négatives de change		
RÉSULTAT FINANCIER	25 051 457	18 835 112
(a) Dont entreprises liées	25 445 218	19 269 734

MICROSOFT FRANCE SAS

21 Résultat exceptionnel

La société comptabilise en résultat exceptionnel les charges et les produits relatifs aux opérations n'entrant pas dans le champ des activités courantes de l'entreprise ou n'entrant pas dans son objet social. Par opposition, les charges et produits entrant dans le champ des activités courantes ou dans son objet social sont inscrits dans le résultat courant de l'entreprise, quels que soient leurs montants.

Rubriques	Exercice 2024	Exercice 2025
PRODUITS EXCEPTIONNELS	90 471 825	796 684
Produits exceptionnels sur opérations de gestion (a)	(6 604 846)	
Produits exceptionnels sur opérations en capital		
Reprises sur provisions et transferts de charges	97 076 672	770 885
Rentrées sur créances amorties		25 799
CHARGES EXCEPTIONNELLES	93 129 165	2 448 029
Pénalités et amendes	9 070	1 798 005
Valeurs comptables des éléments d'actif cédés	1 847 814	6 305
Abandon de créances commerciales	947 270	
Coût de restructuration et RCC	90 325 011	643 719
RÉSULTAT EXCEPTIONNEL	(2 657 340)	(1 651 345)

22 Situation fiscale

22.1. Ventilation de l'impôt sur les sociétés

1) La ventilation de l'impôt sur les bénéfices entre le résultat courant et le résultat exceptionnel s'analyse comme suit :

Rubriques	Bénéfices comptables avant l'impôt	Réintégrations et déductions	Résultat fiscal	Taux d'impôt moyen	Montant de l'impôt	Résultat net après impôt
Résultat Courant	423 877 526	4 887 108	428 764 634	25,82%	110 700 004	313 177 522
Résultat Exceptionnel	(1 651 345)	1 798 005	146 660	25,82%	37 865	(1 689 210)
Participation N	(45 445 295)	45 445 295		25,82%		(45 445 295)
Participation N-1		(49 613 437)	(49 613 437)	25,82%	(12 809 377)	12 809 377
Réduction Mécénat					(432 465)	432 465
Crédit impôt Famille					(283 952)	283 952
TOTAL	376 780 886	2 516 971	379 297 857		97 212 076	279 568 811

MICROSOFT FRANCE SAS

Le résultat comptable avant impôt et hors évaluation dérogatoires se présente de la façon suivante:

Résultat de l'exercice	279 568 811
Impôt sur les bénéfices	97 212 076
Participation des salariés (hors forfait social)	45 445 295
RÉSULTAT AVANT IMPÔT ET PARTICIPATION	422 226 182
Variation des provisions réglementées : - amortissements dérogatoires	
RÉSULTAT HORS ÉVALUATIONS FISCALES DÉROGATOIRES (AVANT IMPÔTS)	422 226 182

22.2. Accroissements et allègements de la dette future d'impôt

Accroissements et allègements	Montant	Impôts (25%)
Allègements :		
Provision pour clients douteux	14 395 311	3 598 828
Provision de taxe sur les véhicules de société	254 989	63 747
C3S	5 038 727	1 259 682
Provision indemnités retraite	32 150 867	8 037 717
Provision remise en état des locaux	2 048 247	512 062
Participation des salariés	45 445 295	11 361 324
Provision pour retour de marchandises	9 204 322	2 301 081
Écart de conversion Passif	7 030 481	1 757 620
Marchandises en transit	101 993	25 498
TOTAL	115 670 233	28 917 558

Les économies futures d'impôt ont été calculées sur la base d'un taux d'impôt de 25%.

MICROSOFT FRANCE SAS

23 Société mère consolidante

Les comptes de MICROSOFT France SAS sont consolidés par intégration globale dans ceux de la société tête de groupe, MICROSOFT CORPORATION dont le siège social est aux États-Unis, 16011 N.E. 36th WAY, REDMOND, WASHINGTON.

24 Effectif moyen

L'effectif moyen sur l'exercice est de 1891 personnes et est réparti de la façon suivante :

<i>Effectif moyen</i>	Exercice 2024	Exercice 2025
Cadres	1 955	1 891
Agents de maîtrise, techniciens et employés		
Ouvriers		
TOTAL	1 955	1 891

25 Transactions conclues par la société avec des parties liées

Au cours de l'exercice clos le 30 juin 2025, la Société n'a pas conclu d'opérations avec des parties liées en dehors des conditions normales du marché.

Les transactions avec les parties liées concernent principalement les opérations courantes au sein du groupe telles que ; les dividendes versés à l'actionnaire majoritaire, les frais et commissions de rétro-facturation, les placements de trésorerie et les produits et charges connexes. Elles sont établies dans le cadre d'accords contractuels spécifiques.

26 Information sur la rémunération des dirigeants

Cette information n'est pas communiquée car cela conduirait à donner une rémunération individuelle.

27 Événements importants et post clôture

Rupture conventionnelle collective :

Microsoft France a lancé en juillet 2025, un plan de départ volontaire avec la mise en œuvre du dispositif de rupture conventionnelle collective, en accord avec les représentants du personnel. Microsoft France poursuit son engagement et fait évoluer son organisation pour mieux répondre aux enjeux et besoins de ses clients et partenaires aujourd'hui.

Au 31 octobre 2025, 123 personnes sont concernées par le plan et une provision a été comptabilisée à hauteur de 71 millions d'euros afin de couvrir les coûts liés à ces départs.

Contrôle fiscal :

Microsoft France a reçu, fin octobre 2025, un avis de contrôle fiscal portant sur les exercices clos de 2022 à 2025. À ce jour, aucune notification de redressement n'a été communiquée par l'administration fiscale.

1073 FY25 V3 27-11-2025

Final Audit Report

2025-11-27

Created:	2025-11-27
By:	Hamza Lazzouzi (halazzouzi@microsoft.com)
Status:	Signed
Transaction ID:	CBJCHBCAABAAskfuYCjIJNpynYZi-dDbJaO0w_KzQmct

"1073 FY25 V3 27-11-2025" History



Document created by Hamza Lazzouzi (halazzouzi@microsoft.com)

2025-11-27 - 11:47:43 AM GMT- IP address: 52.174.182.198



Document emailed to Corine de Bilbao (cdebilbao@microsoft.com) for signature

2025-11-27 - 11:48:26 AM GMT



Document e-signed by Corine de Bilbao (cdebilbao@microsoft.com)

Signature Date: 2025-11-27 - 4:17:38 PM GMT - Time Source: server- IP address: 92.184.96.88



Agreement completed.

2025-11-27 - 4:17:38 PM GMT

MICROSOFT FRANCE

Société par actions simplifiée

37-45 QUAI DU PRESIDENT ROOSEVELT

92130 ISSY-LES-MOULINEAUX

Rapport du commissaire aux comptes sur les comptes annuels

Exercice clos le 30 juin 2025

MICROSOFT FRANCE

Société par actions simplifiée

37-45 QUAI DU PRESIDENT ROOSEVELT

92130 ISSY-LES-MOULINEAUX

Rapport du commissaire aux comptes sur les comptes annuels

Exercice clos le 30 juin 2025

Aux associés de la société MICROSOFT FRANCE

Opinion

En exécution de la mission qui nous a été confiée par l'assemblée générale, nous avons effectué l'audit des comptes annuels de la société MICROSOFT FRANCE relatifs à l'exercice clos le 30 juin 2025, tels qu'ils sont joints au présent rapport.

Nous certifions que les comptes annuels sont, au regard des règles et principes comptables français, réguliers et sincères et donnent une image fidèle du résultat des opérations de l'exercice écoulé ainsi que de la situation financière et du patrimoine de la société à la fin de cet exercice.

Fondement de l'opinion

Référentiel d'audit

Nous avons effectué notre audit selon les normes d'exercice professionnel applicables en France. Nous estimons que les éléments que nous avons collectés sont suffisants et appropriés pour fonder notre opinion.

Les responsabilités qui nous incombent en vertu de ces normes sont indiquées dans la partie « Responsabilités du commissaire aux comptes relatives à l'audit des comptes annuels » du présent rapport.

Indépendance

Nous avons réalisé notre mission d'audit dans le respect des règles d'indépendance, prévues par le code de commerce et par le code de déontologie de la profession de commissaire aux comptes sur la période du 1^{er} juillet 2024 à la date d'émission de notre rapport.

Justification des appréciations

En application des dispositions des articles L.821-53 et R.821-180 du code de commerce relatives à la justification de nos appréciations, nous vous informons que les appréciations les plus importantes auxquelles nous avons procédé, selon notre jugement professionnel, ont porté sur le caractère approprié des principes comptables appliqués, sur le caractère raisonnable des estimations significatives retenues et sur la présentation d'ensemble des comptes.

Les appréciations ainsi portées s'inscrivent dans le contexte de l'audit des comptes annuels pris dans leur ensemble et de la formation de notre opinion exprimée ci-avant. Nous n'exprimons pas d'opinion sur des éléments de ces comptes annuels pris isolément.

Vérifications spécifiques

Nous avons également procédé, conformément aux normes d'exercice professionnel applicables en France, aux vérifications spécifiques prévues par les textes légaux et réglementaires.

Nous n'avons pas d'observation à formuler sur la sincérité et la concordance avec les comptes annuels des informations données dans le rapport de gestion du président et dans les autres documents sur la situation financière et les comptes annuels adressés aux associés.

Nous attestons de la sincérité et de la concordance avec les comptes annuels des informations relatives aux délais de paiement mentionnées à l'article D.441-6 du code de commerce.

Responsabilités de la direction et des personnes constituant le gouvernement d'entreprise relatives aux comptes annuels

Il appartient à la direction d'établir des comptes annuels présentant une image fidèle conformément aux règles et principes comptables français ainsi que de mettre en place le contrôle interne qu'elle estime nécessaire à l'établissement de comptes annuels ne comportant pas d'anomalies significatives, que celles-ci proviennent de fraudes ou résultent d'erreurs.

Lors de l'établissement des comptes annuels, il incombe à la direction d'évaluer la capacité de la société à poursuivre son exploitation, de présenter dans ces comptes, le cas échéant, les informations nécessaires relatives à la continuité d'exploitation et d'appliquer la convention comptable de continuité d'exploitation, sauf s'il est prévu de liquider la société ou de cesser son activité.

Les comptes annuels ont été arrêtés par le président.

Responsabilités du commissaire aux comptes relatives à l'audit des comptes annuels

Il nous appartient d'établir un rapport sur les comptes annuels. Notre objectif est d'obtenir l'assurance raisonnable que les comptes annuels pris dans leur ensemble ne comportent pas d'anomalies significatives. L'assurance raisonnable correspond à un niveau élevé d'assurance, sans toutefois garantir qu'un audit réalisé conformément aux normes d'exercice professionnel permet de systématiquement détecter toute anomalie significative. Les anomalies peuvent provenir de fraudes ou résulter d'erreurs et sont considérées comme significatives lorsque l'on peut raisonnablement s'attendre à ce qu'elles puissent, prises individuellement ou en cumulé, influencer les décisions économiques que les utilisateurs des comptes prennent en se fondant sur ceux-ci.

Comme précisé par l'article L.821-55 du code de commerce, notre mission de certification des comptes ne consiste pas à garantir la viabilité ou la qualité de la gestion de votre société.

Dans le cadre d'un audit réalisé conformément aux normes d'exercice professionnel applicables en France, le commissaire aux comptes exerce son jugement professionnel tout au long de cet audit. En outre :

- il identifie et évalue les risques que les comptes annuels comportent des anomalies significatives, que celles-ci proviennent de fraudes ou résultent d'erreurs, définit et met en œuvre des procédures d'audit face à ces risques, et recueille des éléments qu'il estime suffisants et appropriés pour fonder son opinion. Le risque de non-détection d'une anomalie significative provenant d'une fraude est plus élevé que celui d'une anomalie significative résultant d'une erreur, car la fraude peut impliquer la collusion, la falsification, les omissions volontaires, les fausses déclarations ou le contournement du contrôle interne ;

- il prend connaissance du contrôle interne pertinent pour l'audit afin de définir des procédures d'audit appropriées en la circonstance, et non dans le but d'exprimer une opinion sur l'efficacité du contrôle interne ;
- il apprécie le caractère approprié des méthodes comptables retenues et le caractère raisonnable des estimations comptables faites par la direction, ainsi que les informations les concernant fournies dans les comptes annuels ;
- il apprécie le caractère approprié de l'application par la direction de la convention comptable de continuité d'exploitation et, selon les éléments collectés, l'existence ou non d'une incertitude significative liée à des événements ou à des circonstances susceptibles de mettre en cause la capacité de la société à poursuivre son exploitation. Cette appréciation s'appuie sur les éléments collectés jusqu'à la date de son rapport, étant toutefois rappelé que des circonstances ou événements ultérieurs pourraient mettre en cause la continuité d'exploitation. S'il conclut à l'existence d'une incertitude significative, il attire l'attention des lecteurs de son rapport sur les informations fournies dans les comptes annuels au sujet de cette incertitude ou, si ces informations ne sont pas fournies ou ne sont pas pertinentes, il formule une certification avec réserve ou un refus de certifier ;
- il apprécie la présentation d'ensemble des comptes annuels et évalue si les comptes annuels reflètent les opérations et événements sous-jacents de manière à en donner une image fidèle.

Paris-La Défense, le 28 novembre 2025

Le commissaire aux comptes

Deloitte & Associés



Vincent BLESTEL



COMPTES ANNUELS

Microsoft France SAS

EXERCICE CLOS LE 30/06/2025

Période du 01/07/2024 au 30/06/2025

SOMMAIRE

	BILAN ACTIF	1
	BILAN PASSIF	3
	COMPTE DE RÉSULTAT AU 30/06/2025	4
	Annexe	6
1	Événements significatifs de l'exercice	6
2	Changements de méthode comptable	6
3	Principaux principes comptables utilisés	7
3.1.	Immobilisations corporelles	8
3.2.	Créances et Dettes	8
3.3.	Opérations en devise	8
3.4.	Impôt sur les sociétés	8
3.5.	Chiffre d'affaires	9
3.6.	Provisions pour indemnités de départ à la retraite	10
3.7.	Provisions	11
4	Autres informations sur les comptes	11
4.1.	Disponibilités	11
4.2.	Contrôle fiscal	11
4.3.	Dividendes	11
4.4.	Provision remise en état	11
5	Tableau des immobilisations	12
5.1.	Immobilisations incorporelles	12
5.2.	Immobilisations corporelles	12
5.3.	Immobilisations financières	13
6	Clients et comptes rattachés	13
7	Autres créances	14
8	Valeurs mobilières de placement	14
9	Charges constatées d'avance	14
10	Capital social et variation des capitaux propres	14
11	Dettes fournisseurs et comptes rattachés	15
12	Dettes fiscales et sociales	15
13	Autres dettes	15
14	Produits constatés d'avance	15
15	Provisions inscrites au bilan	16
16	État des échéances des créances et dettes	17
16.1.	État des échéances des créances	17
16.2.	État des échéances des dettes	17
17	Charges à payer/produits à recevoir	18

17.1.	Charges à payer	18
17.2.	Produits à recevoir	18
18	Engagements hors bilan	18
18.1.	Engagements financiers donnés	18
18.2.	Engagements financiers reçus	18
19	Chiffre d'affaires	19
20	Résultat financier	19
21	Résultat exceptionnel	20
22	Situation fiscale	20
22.1.	Ventilation de l'impôt sur les sociétés	20
22.2.	Accroissements et allègements de la dette future d'impôt	21
23	Société mère consolidante	22
24	Effectif moyen	22
25	Transactions conclues par la société avec des parties liées	22
26	Information sur la rémunération des dirigeants	22
27	Événements importants et post clôture	22

MICROSOFT FRANCE SAS

BILAN ACTIF AU 30/06/2025

RUBRIQUES	BRUT	Amortissements	Net (N) 30/06/2025	Net (N-1) 30/06/2024
Capital souscrit non appelé				
IMMOBILISATIONS INCORPORELLES				
Frais d'établissement				
Frais de développement				
Concessions, brevets et droits similaires				
Fonds commercial	1 339 580		1 339 580	1 339 580
Autres immobilisations incorporelles				
Avances, acomptes sur immo. incorporelles				
Total immobilisations incorporelles:	1 339 580		1 339 580	1 339 580
IMMOBILISATIONS CORPORELLES				
Terrains				
Constructions				
Installations techniques, matériel et outillage industriel	8 071 987	6 608 414	1 463 573	1 549 979
Autres immobilisations corporelles	57 683 079	40 251 748	17 431 331	12 440 483
Immobilisations en cours	596 338		596 338	684 057
Avances et acomptes				
Total immobilisations corporelles:	66 351 403	46 860 162	19 491 241	14 674 519
IMMOBILISATIONS FINANCIÈRES				
Participations évaluées par mise en équivalence				
Autres participations				
Créances rattachées à des participations				
Autres titres immobilisés				
Prêts				
Autres immobilisations financières	2 678 928		2 678 928	400 716
Total immobilisations financières:	2 678 928		2 678 928	400 716
ACTIF IMMOBILISE	70 369 912	46 860 162	23 509 750	16 414 815
STOCKS ET EN-COURS				
Matières premières et approvisionnement				
Stocks d'en-cours de production de biens				
Stocks d'en-cours production de services				
Stocks produits intermédiaires et finis				
Stocks de marchandises				
CRÉANCES				
Créances clients et comptes rattachés	1 537 168 125	16 775 294	1 520 392 830	1 235 025 324
Autres créances	568 893 834		568 893 834	557 062 565
Capital souscrit et appelé, non versé				
Total créances:	2 106 061 958	16 775 294	2 089 286 664	1 792 087 889
DISPONIBILITÉS ET DIVERS				
Valeurs mobilières de placement				
Disponibilités				
Charges constatées d'avance	1 640 975 346		1 640 975 346	1 467 347 403
Total disponibilités et divers:	1 640 975 346		1 640 975 346	1 467 347 403
ACTIF CIRCULANT	3 747 037 305	16 775 294	3 730 262 010	3 259 435 292

MICROSOFT FRANCE SAS**BILAN ACTIF AU 30/06/2025**

<i>RUBRIQUES</i>	BRUT	Amortissements	Net (N) 30/06/2025	Net (N-1) 30/06/2024
Frais d'émission d'emprunts à étaler				
Primes de remboursement des obligations				
Écarts de conversion actif	7 879 072		7 879 072	2 184 943
TOTAL GÉNÉRAL	3 825 286 289	63 635 456	3 761 650 833	3 278 035 050

MICROSOFT FRANCE SAS

BILAN PASSIF AU 30/06/2025

<i>RUBRIQUES</i>	Net (N) 30/06/2025	Net (N-1) 30/06/2024
SITUATION NETTE		
Capital social ou individuel (dont versé: 4 240 000)	4 240 000	4 240 000
Primes d'émission, de fusion, d'apport	478	478
Écarts de réévaluation		
Réserve légale	424 000	424 000
Réserves statutaires ou contractuelles		
Réserves réglementées		
Autres réserves		
Report à nouveau	203 389 727	160 640 548
RÉSULTAT DE L'EXERCICE	279 568 811	259 749 179
Total situation nette:	487 623 016	425 054 205
Subventions d'investissement		
Provisions réglementées		
CAPITAUX PROPRES	487 623 016	425 054 205
Produits des émissions de titres participatifs		
Avances conditionnées		
AUTRES FONDS PROPRES		
Provisions pour risques	24 212 435	28 121 148
Provisions pour charges	67 355 088	69 724 098
PROVISIONS POUR RISQUES ET CHARGES	91 567 523	97 845 246
DETTES FINANCIÈRES		
Emprunts obligataires convertibles		
Autres emprunts obligataires		
Emprunts et dettes auprès des établissements de crédit		
Emprunts et dettes financières divers		
Total dettes financières:		
DETTES D'EXPLOITATION		
Avances et acomptes reçus sur commandes en cours	4 068 800	887 916
Dettes fournisseurs et comptes rattachés	984 691 170	766 865 594
Dettes fiscales et sociales	383 922 626	370 935 974
Total dettes d'exploitation:	1 372 682 597	1 138 689 484
DETTES DIVERSES		
Dettes sur immobilisations et comptes rattachés	95 170	51 240
Autres dettes	17 725 911	14 826 687
Total dettes diverses	17 821 081	14 877 926
COMPTES DE RÉGULARISATION		
Produits constatés d'avance	1 784 926 134	1 598 888 738
DETTES	3 175 429 812	2 752 456 149
Ecarts de conversion passif	7 030 481	2 679 449
TOTAL GÉNÉRAL	3 761 650 833	3 278 035 050

MICROSOFT FRANCE SAS

COMPTE DE RÉSULTAT AU 30/06/2025

RUBRIQUES	France	Export	Net (N) 30/06/2025	Net (N-1) 30/06/2024
Ventes de marchandises	4 645 601 338		4 645 601 338	3 967 576 295
Production vendue de biens				
Production vendue de services	125 979 737	592 846 974	718 826 711	776 966 877
CHIFFRES D'AFFAIRES NETS	4 771 581 076	592 846 974	5 364 428 050	4 744 543 172
Production stockée				
Production immobilisée			21 975	7 243
Subventions d'exploitation				
Reprises sur amortissements et provisions, transfert de charges			51 185 989	34 711 376
Autres produits			5 544 719	833 844
PRODUITS D'EXPLOITATION			5 421 180 733	4 780 095 635
CHARGES EXTERNES				
Achats de marchandises [et droits de douane]			4 360 953 430	3 756 701 877
Variation de stock de marchandises				
Achats de matières premières et autres approvisionnement				
Variation de stock [matières premières et approvisionnement]				
Autres achats et charges externes			110 893 512	120 446 650
Total charges externes :			4 471 846 942	3 877 148 527
Impôts, taxes et versements assimilés			20 652 160	18 825 057
CHARGES DE PERSONNEL				
Salaires et traitements			286 129 475	274 358 074
Charges sociales			181 617 712	172 253 820
Total charges de personnel:			467 747 188	446 611 894
DOTATIONS D'EXPLOITATION:				
Dotations aux amortissements sur immobilisations			4 360 752	4 087 481
Dotations aux provisions sur immobilisations				
Dotations aux provisions sur actif circulant			5 374 741	6 300 109
Dotations aux provisions pour risques et charges			42 131 180	46 429 613
Total dotations d'exploitation:			51 866 673	56 817 203
AUTRES CHARGES D'EXPLOITATION			4 025 357	3 460 895
CHARGES D'EXPLOITATION			5 016 138 320	4 402 863 577
RÉSULTAT D'EXPLOITATION			405 042 414	377 232 058

MICROSOFT FRANCE SAS**COMPTE DE RÉSULTAT AU 30/06/2025**

Bénéfice attribué ou perte transférée		
Perte supportée ou bénéfice transféré		
PRODUITS FINANCIERS		
Produits financiers de participations		
Produits des autres valeurs mobilières et créances de l'actif immobilisé		
Autres intérêts et produits assimilés	19 269 734	25 445 218
Différences positives de change		
Produits nets sur cessions de valeurs mobilières de placement		
TOTAL produits financiers	19 269 734	25 445 218
CHARGES FINANCIÈRES		
Dotations financières aux amortissements, dépréciations et provisions		
Intérêts et charges assimilées	434 622	393 761
Différences négatives de change		
Charges nettes sur cessions de valeurs mobilières de placement		
TOTAL charges financières	434 622	393 761
RÉSULTAT FINANCIER	18 835 112	25 051 457
RÉSULTAT COURANT AVANT IMPÔTS	423 877 526	402 283 515
PRODUITS EXCEPTIONNELS		
Produits exceptionnels sur opérations de gestion	25 799	(6 604 846)
Produits exceptionnels sur opérations en capital		
Reprises sur dépréciations et provisions, transferts de charges	770 885	97 076 672
TOTAL des produits exceptionnels	796 684	90 471 825
CHARGES EXCEPTIONNELLES		
Charges exceptionnelles sur opérations de gestion	1 798 005	956 340
Charges exceptionnelles sur opérations en capital	650 024	92 172 826
Dotations exceptionnelles aux amortissements, dépréciations et provisions		
TOTAL des charges exceptionnelles	2 448 029	93 129 165
RÉSULTAT EXCEPTIONNEL	(1 651 345)	(2 657 340)
Participation des salariés aux résultats de l'entreprise	45 445 295	49 613 437
Impôts sur les bénéfices	97 212 076	90 263 558
TOTAL DES PRODUITS	5 441 247 151	4 896 012 678
TOTAL DES CHARGES	5 161 678 341	4 636 263 499
BÉNÉFICE OU PERTE	279 568 811	259 749 179

MICROSOFT FRANCE SAS

NOTES ANNEXES AUX ÉTATS FINANCIERS DE L'EXERCICE CLOS LE 30/06/2025

Les notes et tableaux présentés ci-après font partie intégrante des comptes annuels, clos le 30 juin 2025 et arrêtés par le Président. Ils sont organisés comme suit :

1 Événements significatifs de l'exercice

Néant.

2 Changements de méthode comptable

Au cours de l'exercice clos le 30 juin 2025, la société n'a pas changé de méthode comptable.

MICROSOFT FRANCE SAS

3 Principaux principes comptables utilisés

Les états financiers ont été établis en conformité avec le règlement de l'Autorité des Normes Comptables N° 2019-09 du 18 décembre 2019 relatif au Plan Comptable Général, modifié par tous les règlements ultérieurs de l'ANC.

Les conventions générales comptables ont été appliquées en conformité avec le Plan Comptable Général, dans le respect du principe de prudence, et suivant les hypothèses de base suivantes :

- Continuité de l'exploitation,
- Indépendance des exercices,
- Permanence des méthodes comptables d'un exercice à l'autre, et conformément aux règles générales d'établissement et de présentation des comptes annuels.

L'exercice 2025 a débuté le 1er juillet 2024 et a été clôturé le 30 juin 2025.

L'exercice précédent avait débuté le 1er juillet 2023 et a été clôturé au 30 juin 2024.

La méthode de base retenue pour l'évaluation des éléments inscrits en comptabilité est la méthode des coûts historiques. Ces comptes sont présentés en euros sauf mention expresse.

Les principales méthodes utilisées sont les suivantes :

MICROSOFT FRANCE SAS

3.1. Immobilisations corporelles

Les immobilisations corporelles sont évaluées à leur coût d'acquisition (prix d'achat et frais accessoires, hors frais d'acquisition des immobilisations).

Les amortissements pour dépréciation sont calculés suivant le mode linéaire en fonction de la durée de vie prévue :

- Installations techniques 3-5-10 ans
- Agencements, installations générales 5-10 ans
- Matériel de bureau 5 ans
- Mobilier de bureau 10 ans
- Matériel informatique 3 ans

3.2. Créances et Dettes

Les créances sont valorisées à leur valeur nominale. Une provision pour dépréciation est pratiquée selon un modèle statistique prenant en compte les éléments suivants :

- Le risque économique en France, mesuré selon une étude interne au groupe,
- Le risque socio-politique en France, évalué selon la moyenne des notes attribuées par les agences de notation Standard & Poors, Moody's et AON,
- Le pourcentage de créances non échues,
- Le pourcentage de créances échues depuis plus de 180 jours,
- Le pourcentage de créances non recouvrables.

3.3. Opérations en devise

Les charges et produits en devises sont enregistrés pour leur contrevaletur à la date de l'opération. Les dettes et créances en devises figurent au bilan pour leur contrevaletur au cours de fin d'exercice.

La différence résultant de l'actualisation des dettes et créances en devises à ce dernier cours est portée au bilan en "écarts de conversion". Les pertes latentes de change non compensées font l'objet d'une provision pour risques, en totalité.

3.4. Impôt sur les sociétés

L'impôt sur les sociétés est calculé au taux de droit commun de 25% et majoré d'une contribution sociale de 3,3% calculée sur la partie d'impôt sur les sociétés excédant 763 K€.

MICROSOFT FRANCE SAS

3.5. Chiffre d'affaires

La société Microsoft France SAS a une activité d'agent commercial des sociétés Microsoft Ireland Opération Ltd (MIOL) et Microsoft Corporation, pour ses activités de représentation commerciale, de promotion et de supports techniques, réalisées sur le territoire français.

A ce titre, Microsoft France perçoit des commissions, dont le mode de calcul n'a pas été modifié au cours de l'exercice. Ces commissions sont calculées selon les termes des contrats signés avec Microsoft Ireland Operation Ltd (MIOL) et Microsoft Corporation en France. Cette rémunération correspond à la refacturation de la totalité des coûts, complétés par un pourcentage des ventes réalisées par MIOL et Microsoft Corporation sur le territoire français.

Depuis Février 2017, l'activité principale de Microsoft France a été étendue pour inclure la distribution en direct de logiciels et de matériel informatique sur le territoire français. Microsoft France exerce cette activité dans le cadre d'un modèle de "Distributeur à risque limité", dont les termes sont définis dans un accord de distribution et de services inter-sociétés signé avec MIOL.

Les revenus provenant des programmes de licence de logiciels font l'objet d'un étalement linéaire sur la durée de vie du contrat dès lors que le logiciel est livré. Les produits de maintenance et d'abonnement sont comptabilisés proportionnellement sur la durée des contrats. Les produits tirés des ventes de produits emballés à destination et par l'intermédiaire des distributeurs et des revendeurs sont comptabilisés lors du transfert de propriété des biens aux distributeurs et revendeurs ou directement aux clients finaux.

Le revenu attribuable aux éléments non livrés, y compris les technologies de support technique et de navigateur Internet, est basé sur le prix de vente moyen de ces éléments et est comptabilisé proportionnellement de manière linéaire sur le cycle de vie du produit. Les coûts liés aux obligations non significatives, qui incluent le support téléphonique pour certains produits, sont provisionnés. Des provisions sont comptabilisées pour les retours, les concessions et les créances irrécouvrables lorsque l'on peut raisonnablement s'attendre à ce qu'elles surviennent.

Microsoft France exerce également une activité de prestataires de services : assistance technique et de maintenance (Premier) ; conseil en organisation et système d'information (MCS). La reconnaissance du chiffre d'affaires de l'activité des services est basée sur la méthode à l'avancement.

MICROSOFT FRANCE SAS

3.6. Provisions pour indemnités de départ à la retraite

La société constate en provisions pour charges au passif du bilan les indemnités de départ en retraite versées aux salariés présents en CDI à la clôture de l'exercice.

L'engagement de l'employeur au titre de ce régime est calculé selon les règles édictées par la convention collective applicable (Métallurgie) et en tenant compte d'un taux d'augmentation moyen des salaires, d'un taux de turn-over, d'un taux d'actualisation et d'une table de mortalité. Pour l'exercice 2025, le taux de turnover retenu est de 6,3%, le taux de hausse des salaires est de 4,2% et le taux d'actualisation de 3,7%. La table de mortalité utilisée est celle de l'INSEE 2018-2020. L'engagement inclut les charges sociales au taux de 51% pour les cadres et pour les non-cadres. Ils s'élève à 27 949 536 €.

Conformément à la Recommandation R2013-02 de l'ANC et à l'application de la méthode du corridor, la provision pour départ en retraite s'élève à 32 150 867 € pour l'exercice clos au 30 juin 2025 contre 30 695 020 € pour l'exercice clos au 30 juin 2024.

La charge s'élève ainsi à 3 103 661 € pour l'exercice clos le 30 juin 2025. L'impact des réductions de régime s'élève à 789 669 € et l'amortissement des pertes actuariels à 383 507 €. Le montant de la charge nette sur la période est de 1 930 485 €, contre (2 259 807) € pour l'exercice clos le 30 juin 2024. L'impact des prestations versées et des transferts représente 474 637 €.

	30/06/2025
Provision à l'ouverture	30 695 019
Coût normal	2 138 495
Charge d'intérêt	965 167
Impact des réductions / liquidations de régime	-789 669
Amortissement des pertes/gains actuariels	-383 507
Charge de la période	1 930 485
Prestations réelles versées	-453 899
Reprises de la période	-453 899
Transferts	-20 738
Transferts de la période	-20 738
Provision à la clôture (Montant reconnu au Bilan)	32 150 867
Écarts actuariels non reconnus	-4 303 497
Coûts des services passés non reconnus	102 166
Ecarts non reconnus à la clôture	-4 201 331
Engagement à la clôture	27 949 536

MICROSOFT FRANCE SAS

3.7. Provisions

Une provision est comptabilisée lorsque les trois conditions suivantes sont réunies :

- (i) La Société a une obligation actuelle légale ou implicite résultant d'un événement passé,
- (ii) Il est probable qu'une dépense sera nécessaire pour liquider l'obligation,
- (iii) Une estimation fiable peut être faite du montant de l'obligation.

Si l'effet est significatif, les flux de trésorerie futurs attendus sont actualisés en utilisant un taux courant avant impôt qui reflète, le cas échéant, les risques spécifiques au passif.

La charge relative à toute provision est la meilleure estimation de la direction de la dépense nécessaire pour liquider l'obligation et elle est présentée dans le compte de résultat de l'exercice au cours duquel l'entreprise prend connaissance de l'obligation.

Aucune provision pour garantie n'a été comptabilisée dans les comptes de MS France en raison du fait que la responsabilité concernant les garanties reste avec MIOL dans le cadre des accords inter-sociétés. Tous les frais de garantie sont directement payés par MIOL, même dans le cas où une provision devrait être comptabilisée sur Microsoft France, dans tous les cas elle serait remboursée via les accords inter-sociétés, sans impact net sur Microsoft France.

4 Autres informations sur les comptes

4.1. Disponibilités

Depuis l'exercice 2013, le groupe Microsoft a déployé un processus de remontée automatique des flux de trésorerie dans le cadre du contrat de cash pooling conclu avec le groupe.

4.2. Contrôle fiscal

La société ne fait actuellement l'objet d'aucun contrôle fiscal. Les exercices clos les 30 juin 2023, 30 juin 2024 et 30 juin 2025 sont ouverts à contrôle.

4.3. Dividendes

L'assemblée générale du 11 décembre 2024 ayant statué sur les comptes 2024 a décidé de procéder à une distribution de dividendes à hauteur de 217 000 000 €.

4.4. Provision remise en état

Une dotation aux provisions de 235 645 € au titre de la remise en état futur du bâtiment MyCampus d'Issy Les Moulineaux ainsi que des bâtiments loués en région a été constatée en charge d'exploitation. Par ailleurs, une reprise de 2 857 397 € a été constatée suite à la fin de bail anticipée d'une partie des locaux, portant ainsi la provision totale à 2 048 247 €.

MICROSOFT FRANCE SAS

5 Tableau des immobilisations

5.1. Immobilisations incorporelles

5.1.1. Tableau des acquisitions et des cessions de l'exercice

Les mouvements ayant affecté les valeurs brutes s'analysent de la façon suivante :

<i>Chiffres exprimés en euros</i>	Au 30/06/2024	Acquisitions	Virements poste à poste	Cessions / Mises au rebut	Au 30/06/2025
Frais d'établissement et de développement					
Autres postes d'immobilisations incorporelles	1 339 580				1 339 580
TOTAL IMMOBILISATIONS CORPORELLES	1 339 580				1 339 580

5.2. Immobilisations corporelles

5.2.1. Tableau des acquisitions et des cessions de l'exercice

Les mouvements ayant affecté les valeurs brutes s'analysent de la façon suivante :

<i>Chiffres exprimés en euros</i>	Au 30/06/2024	Acquisitions	Virement poste à poste	Cessions / Mises au rebut	Valeurs brutes au 30/06/2025
Install. techniques, matériel et outillage industriels	7 028 532	1 096 252		(52 797)	8 071 987
Installations générales, agencements, aménagements	27 877 816	13 838 841	(8 068 702)		33 647 955
Matériel de bureau, informatique, mobilier	21 646 572	2 405 108		(16 556)	24 035 124
Immobilisations corporelles en cours	684 057	596 338	(684 057)		596 338
TOTAL IMMOBILISATIONS CORPORELLES	57 236 978	17 936 538	(8 752 760)	(69 353)	66 351 403

MICROSOFT FRANCE SAS

5.2.2. Détail des amortissements

Les mouvements ayant affecté les amortissements se décomposent comme suit :

<i>Chiffres exprimés en euros</i>	Au 30/06/2024	Dotations	Diminutions ou reprises	Au 30/06/2025
Install. techniques, matériel et outillage industriels	5 478 553	1 173 515	(43 654)	6 608 414
Installations générales, agencements, aménagements	20 931 679	1 799 877	(51 135)	22 680 421
Matériel de bureau, informatique, mobilier	16 152 226	1 387 359	31 741	17 571 327
TOTAL AMORTISSEMENTS	42 562 459	4 360 752	(63 048)	46 860 162

Les dotations aux amortissements de l'exercice s'élèvent à 4 360 752 €. Le poste « Matériel de bureau, informatique, mobilier » montre un montant de reprise négatif de (31 741) €. Cela fait suite à un virement poste à poste entre les différents comptes d'amortissements.

5.3. Immobilisations financières

Il s'agit essentiellement de dépôts et cautionnements.

Les mouvements ayant affecté les immobilisations financières se décomposent comme suit :

<i>Chiffres exprimés en euros</i>	Valeur Brute au 30/06/2024	Acquisitions et Virements de poste à poste	Cessions et Virements de poste à poste	Valeur Brute au 30/06/2025
Dépôts et cautionnements	400 716	2 289 512	(11 300)	2 678 928
TOTAL	400 716	2 289 512	(11 300)	2 678 928

6 Clients et comptes rattachés

Ce poste s'analyse de la façon suivante :

CRÉANCES	Net 30/06/2024	Net 30/06/2025
Clients	911 196 688	1 158 969 520
Clients facture à établir	138 462 164	150 365 842
Société mère (1)	201 287 276	227 832 762
Virements reçus non alloués		
Effets remis à l'encaissement		
Total créances	1 250 946 128	1 537 168 124
Provision pour dépréciation des créances clients	(15 920 804)	(16 775 294)
TOTAL	1 235 025 324	1 520 392 830

(1) Il s'agit de commissions à recevoir de la société MICROSOFT CORPORATION dont le siège social est aux États-Unis, 16011 N.E. 36th WAY, REDMOND, WASHINGTON.

Les comptes de Microsoft France SAS sont consolidés par cette entité.

MICROSOFT FRANCE SAS

7 Autres créances

Ce poste se décompose comme suit :

Chiffres exprimés en euros	Au 30/06/2024	Au 30/06/2025
Fournisseurs débiteurs		
ÉTAT, TVA, IS	5 656 968	10 312 422
Compte courant Groupe	309 800 264	450 483 869
Créances cédées au Groupe	241 178 669	107 672 956
Indemnités de Sécurité Sociale	426 664	219 438
Personnel - Avances et acomptes		41 705
Fournisseurs, avoir à recevoir		
Divers		163 444
TOTAL	557 062 565	568 893 834

8 Valeurs mobilières de placement

Néant.

9 Charges constatées d'avance

Chiffres exprimés en euros	Au 30/06/2024	Au 30/06/2025
Loyer payé d'avance	4 815 622	3 252 124
Prestation Marketing/Evenementiel payé		
Assurance et divers payés d'avance	2 091 232	1 191 395
Charges constatées d'avance sous-traitance MCS		
Charges constatées d'avance - groupe	1 460 440 548	1 636 531 827
TOTAL	1 467 347 403	1 640 975 346

10 Capital social et variation des capitaux propres

Le capital est composé de 265 000 actions de 16 euros chacune. Durant l'exercice il n'a été procédé à aucune augmentation ou réduction de capital.

Rubriques	Solde d'ouverture	Affectation du résultat	Résultat de l'exercice	Solde de clôture
Capital social	4 240 000			4 240 000
Primes d'émission	478			478
Réserve légale	424 000			424 000
Report à nouveau	160 640 548	42 749 179		203 389 727
Résultat de l'exercice	259 749 179	(259 749 179)	279 568 811	279 568 811
TOTAL	425 054 205		279 568 811	487 623 016
Dividendes		217 000 000		217 000 000

MICROSOFT FRANCE SAS

11 Dettes fournisseurs et comptes rattachés

Ce poste se décompose de la façon suivante :

Rubriques	Exercice 30/06/2024	Exercice 30/06/2025
DETTES D'EXPLOITATION		
Fournisseurs ordinaires	4 002 321	2 068 394
Factures non parvenues	142 929 892	158 162 787
Fournisseurs groupe	619 933 382	824 459 988
TOTAL	766 865 594	984 691 170

12 Dettes fiscales et sociales

Il s'agit essentiellement de :

Rubriques	Exercice 30/06/2024	Exercice 30/06/2025
Personnel et comptes rattachés	131 333 148	125 195 165
Organismes sociaux	78 385 870	79 399 684
TVA	156 428 492	173 765 605
Autres impôts et taxes	4 788 465	5 562 173
TOTAL	370 935 974	383 922 626

13 Autres dettes

Ce poste s'analyse comme suit :

Rubriques	Exercice 30/06/2024	Exercice 30/06/2025
Autres dettes	2 090 664	1 307 674
Rabais, remises, ristournes à accorder	12 736 022	16 418 237
TOTAL	14 826 687	17 725 911

14 Produits constatés d'avance

Chiffres exprimés en euros	Au 30/06/2024	Au 30/06/2025
Services	64 617 199	65 393 182
Volume Licensing/ Online	1 526 958 143	1 711 448 516
Volume MBS/Online	7 088 881	6 384 560
Marchandises en transit	224 515	1 699 876
TOTAL	1 598 888 738	1 784 926 134

MICROSOFT FRANCE SAS**15 Provisions inscrites au bilan**

Ce poste se décompose comme suit :

Chiffres exprimés en euros	Au 30/06/2024	Dotations	Reprises	Au 30/06/2025	Détail des reprises	
					Reprises avec objet	Reprises sans objet
PROVISIONS POUR RISQUES ET CHARGES						
Provisions pour litiges en cours	10 990 174	1 138 782	4 999 916	7 129 039	2 682 809	2 317 107
Provision pour perte de change	2 184 943	7 879 072	2 184 943	7 879 072		2 184 943
Provision pour indemnités de départ à la retraite	30 695 020	1 930 484	474 637	32 150 867	454 000	20 637
Provision pour remise en état des locaux	4 670 000	235 645	2 857 397	2 048 247	2 857 397	
Provision pour retours marchandises	14 946 032	10 055 696	15 797 405	9 204 323		15 797 405
Provision pour charges sociales	29 319 153	20 891 502	17 054 680	33 155 975		17 054 680
Provision pour restructuration	770 886		770 886		643 719	127 167
Provision pour indemnités loyers	4 269 040		4 269 040		4 269 040	
Sous-total	97 845 247	42 131 180	48 408 903	91 567 524	10 906 965	37 501 939
PROVISIONS POUR DÉPRÉCIATION						
Clients	15 920 804	5 374 741	4 520 250	16 775 294	2 472 459	2 047 291
TOTAL	113 766 050	47 505 921	52 929 153	108 342 818	13 379 424	39 549 230

Dont dotations et reprises :

Rubriques	Dotations	Reprises
D'exploitation	47 505 921	51 185 989
Exceptionnelle		770 885
Financière		

L'écart de 972 279 € sur les dotations de provisions s'explique par l'effet de change sur les provisions libellées en dollar.

MICROSOFT FRANCE SAS

16 État des échéances des créances et dettes

Cet état constitue la synthèse des échéances des créances et des dettes figurant dans les états financiers au 30 juin 2025.

16.1. État des échéances des créances

Chiffres exprimés en euros	Montant brut	1 an au plus	Plus d'un an
ACTIF IMMOBILISE :			
Prêts			
Autres immobilisations financières	2 678 928		2 678 928
ACTIF CIRCULANT :			
Autres créances clients	1 537 168 125	1 537 168 124	
Clients douteux ou litigieux			
Personnel et comptes rattachés	41 705	41 705	
Sécurité Sociale et autres organismes sociaux	72 927	72 927	
État, autres collectivités : impôt sur les bénéfices	8 787 927	8 787 927	
État, autres collectivités : taxe sur la valeur ajoutée	1 451 568	1 451 568	
État, autres collectivités : autres impôts, taxes, versements assimilés			
Groupe et associés	450 483 869	450 483 869	
Débiteurs divers	108 055 838	108 055 838	
Charges constatées d'avance	1 640 975 347	1 575 023 114	65 952 233
TOTAL	3 749 716 233	3 681 085 072	68 631 161

16.2. État des échéances des dettes

Chiffres exprimés en euros	Montant brut	1 an au plus	Plus d'1 an - 5 ans	Plus de 5 ans
Emprunts et dettes financières divers				
Fournisseurs et comptes rattachés 11	984 691 170	984 691 170		
Personnel et comptes rattachés	125 195 165	125 195 165		
Sécurité sociale et autres organismes sociaux	79 399 684	79 399 684		
État : taxe sur la valeur ajoutée	173 765 605	173 765 605		
État : autres impôts, taxes et assimilés	5 562 173	5 562 173		
Dettes sur immobilisations et comptes rattachés	95 170	95 170		
Autres dettes	17 725 911	17 725 911		
Groupe et associés				
Produits constatés d'avance	1 784 926 134	1 713 062 116	71 864 018	
TOTAL	3 171 361 011	3 099 496 993	71 864 018	

MICROSOFT FRANCE SAS

17 Charges à payer/produits à recevoir

17.1. Charges à payer

Ce tableau permet de présenter le montant des charges à payer incluses dans les postes Dettes fiscales et sociales et Dettes fournisseurs et comptes rattachés des états financiers :

Rubriques	Charges à payer
Factures non parvenues	158 162 787
Provision pour congés payés	22 296 656
Participation des salariés	45 445 295
Provision pour bonus	53 297 181
Provision pour Indemnités de départ	2 165 531
Dettes sociales - autres charges à payer	2 100 642
Charges sociales sur congés payés	11 371 295
Charges sociales sur bonus	27 091 282
Charges sociales pour indemnités de départ	649 659
Taxe d'apprentissage	706 190
Formation professionnelle continue	10 522
Effort construction	2 056 742
C3S	5 038 727
Forfait social sur participation	9 089 059
Etats charges à payer - CET	1 837 651
Rabais,remises, ristournes à accorder	16 410 458
Factures non parvenues - Marketing	95 170
TOTAL	357 824 847

17.2. Produits à recevoir

Ce tableau permet de présenter le montant des produits à recevoir inclus dans les postes Clients et comptes rattachés des états financiers :

Rubriques	Produits à recevoir
Clients - Factures à émettre MCS	150 365 842
Etat - Taxe Handicapée	72 927
Etat - Formation professionnelle continue	
TOTAL	150 438 769

18 Engagements hors bilan

18.1. Engagements financiers donnés

Néant.

18.2. Engagements financiers reçus

Néant.

MICROSOFT FRANCE SAS**19 Chiffre d'affaires**

Il se répartit géographiquement de la façon suivante :

Chiffre exprimés en euros	Exercice 2024	Exercice 2025
Chiffre d'affaires net France	4 137 429 671	4 771 581 076
Chiffre d'affaires net Export (a)	607 113 501	592 846 974
TOTAL	4 744 543 172	5 364 428 050
(a) Dont entreprises liées	607 113 501	592 846 974

20 Résultat financier

Rubriques	Exercice 2024	Exercice 2025
PRODUITS FINANCIERS	25 445 218	19 269 734
Produits financiers de participations		
Produits des autres valeurs mobilières et créances de l'actif immobilisé		
Autres intérêts et produits assimilés (a)	25 445 218	19 269 734
Différences positives de change		
CHARGES FINANCIÈRES	393 761	434 622
Dotations financières aux amortissements et provisions		
Intérêts et charges assimilées	393 761	434 622
Différences négatives de change		
RÉSULTAT FINANCIER	25 051 457	18 835 112
(a) Dont entreprises liées	25 445 218	19 269 734

MICROSOFT FRANCE SAS

21 Résultat exceptionnel

La société comptabilise en résultat exceptionnel les charges et les produits relatifs aux opérations n'entrant pas dans le champ des activités courantes de l'entreprise ou n'entrant pas dans son objet social. Par opposition, les charges et produits entrant dans le champ des activités courantes ou dans son objet social sont inscrits dans le résultat courant de l'entreprise, quels que soient leurs montants.

Rubriques	Exercice 2024	Exercice 2025
PRODUITS EXCEPTIONNELS	90 471 825	796 684
Produits exceptionnels sur opérations de gestion (a)	(6 604 846)	
Produits exceptionnels sur opérations en capital		
Reprises sur provisions et transferts de charges	97 076 672	770 885
Rentrées sur créances amorties		25 799
CHARGES EXCEPTIONNELLES	93 129 165	2 448 029
Pénalités et amendes	9 070	1 798 005
Valeurs comptables des éléments d'actif cédés	1 847 814	6 305
Abandon de créances commerciales	947 270	
Coût de restructuration et RCC	90 325 011	643 719
RÉSULTAT EXCEPTIONNEL	(2 657 340)	(1 651 345)

22 Situation fiscale

22.1. Ventilation de l'impôt sur les sociétés

1) La ventilation de l'impôt sur les bénéfices entre le résultat courant et le résultat exceptionnel s'analyse comme suit :

Rubriques	Bénéfices comptables avant l'impôt	Réintégrations et déductions	Résultat fiscal	Taux d'impôt moyen	Montant de l'impôt	Résultat net après impôt
Résultat Courant	423 877 526	4 887 108	428 764 634	25,82%	110 700 004	313 177 522
Résultat Exceptionnel	(1 651 345)	1 798 005	146 660	25,82%	37 865	(1 689 210)
Participation N	(45 445 295)	45 445 295		25,82%		(45 445 295)
Participation N-1		(49 613 437)	(49 613 437)	25,82%	(12 809 377)	12 809 377
Réduction Mécénat					(432 465)	432 465
Crédit impôt Famille					(283 952)	283 952
TOTAL	376 780 886	2 516 971	379 297 857		97 212 076	279 568 811

MICROSOFT FRANCE SAS

Le résultat comptable avant impôt et hors évaluation dérogatoires se présente de la façon suivante:

Résultat de l'exercice	279 568 811
Impôt sur les bénéfices	97 212 076
Participation des salariés (hors forfait social)	45 445 295
RÉSULTAT AVANT IMPÔT ET PARTICIPATION	422 226 182
Variation des provisions réglementées : - amortissements dérogatoires	
RÉSULTAT HORS ÉVALUATIONS FISCALES DÉROGATOIRES (AVANT IMPÔTS)	422 226 182

22.2. Accroissements et allègements de la dette future d'impôt

Accroissements et allègements	Montant	Impôts (25%)
Allègements :		
Provision pour clients douteux	14 395 311	3 598 828
Provision de taxe sur les véhicules de société	254 989	63 747
C3S	5 038 727	1 259 682
Provision indemnités retraite	32 150 867	8 037 717
Provision remise en état des locaux	2 048 247	512 062
Participation des salariés	45 445 295	11 361 324
Provision pour retour de marchandises	9 204 322	2 301 081
Écart de conversion Passif	7 030 481	1 757 620
Marchandises en transit	101 993	25 498
TOTAL	115 670 233	28 917 558

Les économies futures d'impôt ont été calculées sur la base d'un taux d'impôt de 25%.

MICROSOFT FRANCE SAS

23 Société mère consolidante

Les comptes de MICROSOFT France SAS sont consolidés par intégration globale dans ceux de la société tête de groupe, MICROSOFT CORPORATION dont le siège social est aux États-Unis, 16011 N.E. 36th WAY, REDMOND, WASHINGTON.

24 Effectif moyen

L'effectif moyen sur l'exercice est de 1891 personnes et est réparti de la façon suivante :

<i>Effectif moyen</i>	Exercice 2024	Exercice 2025
Cadres	1 955	1 891
Agents de maîtrise, techniciens et employés		
Ouvriers		
TOTAL	1 955	1 891

25 Transactions conclues par la société avec des parties liées

Au cours de l'exercice clos le 30 juin 2025, la Société n'a pas conclu d'opérations avec des parties liées en dehors des conditions normales du marché.

Les transactions avec les parties liées concernent principalement les opérations courantes au sein du groupe telles que ; les dividendes versés à l'actionnaire majoritaire, les frais et commissions de rétro-facturation, les placements de trésorerie et les produits et charges connexes. Elles sont établies dans le cadre d'accords contractuels spécifiques.

26 Information sur la rémunération des dirigeants

Cette information n'est pas communiquée car cela conduirait à donner une rémunération individuelle.

27 Événements importants et post clôture

Rupture conventionnelle collective :

Microsoft France a lancé en juillet 2025, un plan de départ volontaire avec la mise en œuvre du dispositif de rupture conventionnelle collective, en accord avec les représentants du personnel. Microsoft France poursuit son engagement et fait évoluer son organisation pour mieux répondre aux enjeux et besoins de ses clients et partenaires aujourd'hui.

Au 31 octobre 2025, 123 personnes sont concernées par le plan et une provision a été comptabilisée à hauteur de 71 millions d'euros afin de couvrir les coûts liés à ces départs.

Contrôle fiscal :

Microsoft France a reçu, fin octobre 2025, un avis de contrôle fiscal portant sur les exercices clos de 2022 à 2025. À ce jour, aucune notification de redressement n'a été communiquée par l'administration fiscale.