

# Bilan Actif

Etat exprimé en euros

		30/09/2025			30/09/2024
		Brut	Amort. et Dépréc.	Net	Net
ACTIF IMMOBILISE	Capital souscrit non appelé (I)				
	<b>IMMOBILISATIONS INCORPORELLES</b>				
	Frais d'établissement				
	Frais de développement				
	Concessions brevets droits similaires				
	Fonds commercial (1)				
	Autres immobilisations incorporelles				
	Avances et acomptes				
	<b>IMMOBILISATIONS CORPORELLES</b>				
	Terrains				
ACTIF CIRCULANT	Constructions				
	Installations techniques,mat. et outillage indus.				
	Autres immobilisations corporelles	312 942	298 351	14 591.	47 222
	Immobilisations en cours				
	Avances et acomptes				
	<b>IMMOBILISATIONS FINANCIERES (2)</b>				
	Participations évaluées selon mise en équival.				
	Autres participations				
	Créances rattachées à des participations				
	Autres titres immobilisés				
COMPTES DE REGULARISATION	Prêts				
	Autres immobilisations financières	98 753	98 753		
	<b>TOTAL (II)</b>	<b>411 695</b>	<b>397 104</b>	<b>14 591</b>	<b>47 222</b>
	<b>STOCKS ET EN-COURS</b>				
	Matières premières, approvisionnements				
	En-cours de production de biens	25 420		25 420	
	En-cours de production de services				
	Produits intermédiaires et finis				
	Marchandises				
	<b>Avances et Acomptes versés sur commandes</b>				588
COMPTES DE REGULARISATION	<b>CREANCES (3)</b>				
	Créances clients et comptes rattachés	1 309 897	14 000	1 295 897	1 281 966
	Autres créances	58 505		58 505	18 601
	Capital souscrit appelé, non versé				
	<b>VALEURS MOBILIERES DE PLACEMENT</b>				
	<b>DISPONIBILITES</b>	1 589 450		1 589 450	2 768 377
	Charges constatées d'avance	170 873		170 873	152 110
	<b>TOTAL (III)</b>	<b>3 154 145</b>	<b>14 000</b>	<b>3 140 145</b>	<b>4 221 642</b>
	Frais d'émission d'emprunt à étaler (IV)				
	Primes de remboursement des obligations (V)				
	Ecarts de conversion actif (VI)				
<b>TOTAL ACTIF (I à VI)</b>		<b>3 565 840</b>	<b>411 104</b>	<b>3 154 736</b>	<b>4 268 864</b>

(1) dont droit au bail

(2) dont immobilisations financières à moins d'un an

(3) dont créances à plus d'un an

16 800

16 800

# Bilan Passif

Etat exprimé en euros

30/09/2025

30/09/2024

Capitaux Propres	Capital social ou individuel	438 360	438 360
	Primes d'émission, de fusion, d'apport ...	94 606	94 606
	Ecarts de réévaluation		
	<b>RESERVES</b>		
	Réserve légale	51 440	51 440
	Réserves statutaires ou contractuelles		
	Réserves réglementées		
	Autres réserves	993 361	413 361
	Report à nouveau	5 859	584 678
	<b>Résultat de l'exercice</b>	<b>601 580</b>	<b>1 338 179</b>
	Subventions d'investissement		
	Provisions réglementées		
	<b>Total des capitaux propres</b>	<b>2 185 206</b>	<b>2 920 624</b>
Autres fonds propres	Produits des émissions de titres participatifs		
	Avances conditionnées		
	<b>Total des autres fonds propres</b>		
Provisions	Provisions pour risques		60 000
	Provisions pour charges	30 000	
	<b>Total des provisions</b>	<b>30 000</b>	<b>60 000</b>
DETTES (1)	<b>DETTES FINANCIERES</b>		
	Emprunts obligataires convertibles		
	Autres emprunts obligataires		
	Emprunts dettes auprès des établissements de crédit (2)		
	Emprunts et dettes financières divers (3)		
	Avances et acomptes reçus sur commandes en cours		
	<b>DETTES D'EXPLOITATION</b>		
	Dettes fournisseurs et comptes rattachés	92 534	237 410
	Dettes fiscales et sociales	815 181	1 030 246
	<b>DETTES DIVERSES</b>		
	Dettes sur immobilisations et comptes rattachés		
	Autres dettes	6 750	20 584
	Produits constatés d'avance (1)	25 065	
	<b>Total des dettes</b>	<b>939 530</b>	<b>1 288 239</b>
	Ecarts de conversion passif		
	<b>TOTAL PASSIF</b>	<b>3 154 736</b>	<b>4 268 864</b>
Résultat de l'exercice exprimé en centimes		601 579,67	1 338 178,64
(1) Dettes et produits constatés d'avance à moins d'un an		939 530	1 288 239
(2) Dont concours bancaires courants, et soldes créditeurs de banques et CCP			
(3) Dont emprunts participatifs			

# Immobilisations

Etat exprimé en euros

Etat exprimé en euros		Valeurs brutes début d'exercice	Mouvements de l'exercice				Valeurs brutes au 30/09/2025
			Augmentations		Diminutions		
			Réévaluations	Acquisitions	Virt p.à p.	Cessions	
INCORPORELLES	Frais d'établissement et de développement						
	Autres						
	TOTAL IMMOBILISATIONS INCORPORELLES						
CORPORELLES	Terrains						
	Constructions sur sol propre sur sol d'autrui instal. agencet aménagement						
	Instal technique, matériel outillage industriels						
	Instal., agencement, aménagement divers	69 657					69 657
	Matériel de transport						
	Matériel de bureau, mobilier	243 285					243 285
	Emballages récupérables et divers						
	Immobilisations corporelles en cours						
	Avances et acomptes						
	TOTAL IMMOBILISATIONS CORPORELLES	312 942					312 942
FINANCIERES	Participations évaluées en équivalence						
	Autres participations						
	Autres titres immobilisés						
	Prêts et autres immobilisations financières	93 560		5 193			98 753
	TOTAL IMMOBILISATIONS FINANCIERES	93 560		5 193			98 753
TOTAL		406 502		5 193			411 695

## Amortissements

Etat exprimé en euros		Amortissements début d'exercice	Mouvements de l'exercice		Amortissements au 30/09/2025
			Dotations	Diminutions	
<b>INCORPORELLES</b>	Frais d'établissement et de développement				
	Fonds commercial				
	Autres immobilisations incorporelles				
	<b>TOTAL IMMOBILISATIONS INCORPORELLES</b>				
<b>CORPORELLES</b>	Terrains				
	Constructions sur sol propre sur sol d'autrui instal. agencement aménagement				
	Instal technique, matériel outillage industriels				
	Autres Instal., agencement, aménagement divers	59 125	7 317		66 442
	Matériel de transport				
	Matériel de bureau, mobilier	206 595	22 098		228 694
	Emballages récupérables et divers				
	<b>TOTAL IMMOBILISATIONS CORPORELLES</b>	<b>265 720</b>	<b>29 416</b>		<b>295 135</b>
<b>TOTAL</b>		<b>265 720</b>	<b>29 416</b>		<b>295 135</b>

Ventilation des mouvements affectant la provision pour amortissements dérogatoires							
	Dotations			Reprises			Mouvement net des amortisse- ment à la fin de l'exercice
	Différentiel de durée et autre	Mode dégressif	Amort. fiscal exceptionnel	Différentiel de durée et autre	Mode dégressif	Amort. fiscal exceptionnel	
Frais d'établissement et de développement							
Fonds commercial							
Autres immobilisations incorporelles							
<b>TOTAL IMMOB INCORPORELLES</b>							
Terrains							
Constructions sur sol propre sur sol d'autrui instal, agencement, aménag.							
Instal. technique matériel outillage industriels							
Instal générales Agenct aménagt divers							
Matériel de transport							
Matériel de bureau, informatique, mobilier							
Emballages récupérables, divers							
<b>TOTAL IMMOB CORPORELLES</b>							
Frais d'acquisition de titres de participation							
<b>TOTAL</b>							
<b>TOTAL GENERAL NON VENTILE</b>							

--

# Provisions

Etat exprimé en euros

		Début exercice	Augmentations	Diminutions	30/09/2025
PROVISIONS REGLEMENTEES	Reconstruction gisements miniers et pétroliers				
	Provisions pour investissement				
	Provisions pour hausse des prix				
	Provisions pour amortissements dérogatoires				
	Provisions fiscales pour prêts d'installation				
	Provisions autres				
	<b>PROVISIONS REGLEMENTEES</b>				
PROVISIONS POUR RISQUES ET CHARGES	Pour litiges	60 000		60 000	
	Pour garanties données aux clients				
	Pour pertes sur marchés à terme				
	Pour amendes et pénalités				
	Pour pertes de change				
	Pour pensions et obligations similaires				
	Pour impôts				
	Pour renouvellement des immobilisations				
	Provisions pour gros entretien et grandes révisions				
	Pour chges sociales et fiscales sur congés à payer				
	Autres		30 000		30 000
	<b>PROVISIONS POUR RISQUES ET CHARGES</b>	<b>60 000</b>	<b>30 000</b>	<b>60 000</b>	<b>30 000</b>
PROVISIONS POUR DEPRECIATION	Sur immobilisations				
	{ incorporelles		3 215		3 215
	{ corporelles				
	{ des titres mis en équivalence				
	{ titres de participation				
	{ autres immo. financières	93 560	5 193		98 753
	Sur stocks et en-cours				
	Sur comptes clients	14 000			14 000
	Autres				
	<b>PROVISIONS POUR DEPRECIATION</b>	<b>107 560</b>	<b>8 408</b>		<b>115 969</b>
<b>TOTAL GENERAL</b>		<b>167 560</b>	<b>38 408</b>	<b>60 000</b>	<b>145 969</b>

Dont dotations  
et reprises

{ - d'exploitation  
 { - financières  
 { - exceptionnelles

38 408

60 000

Titres mis en équivalence : montant de la dépréciation à la clôture de l'exercice calculée selon les règles prévues à l'article 39-I.5e du C.G.I.

# Créances et Dettes

Etat exprimé en euros

		30/09/2025	1 an au plus	plus d'1 an
CREANCES	Créances rattachées à des participations			
	Prêts (1) (2)			
	Autres immobilisations financières	98 753		98 753
	Clients douteux ou litigieux	16 800		16 800
	Autres créances clients	1 293 097	1 293 097	
	Créances représentatives des titres prêtés			
	Personnel et comptes rattachés	301	301	
	Sécurité sociale et autres organismes sociaux			
	Impôts sur les bénéfices	42 432	42 432	
	Taxes sur la valeur ajoutée	15 215	15 215	
	Autres impôts, taxes versements assimilés			
	Divers			
	Groupe et associés (2)			
	Débiteurs divers	556	556	
	Charges constatées d'avances	170 873	170 873	
	<b>TOTAL DES CREANCES</b>	<b>1 638 029</b>	<b>1 522 475</b>	<b>115 553</b>
(1) Prêts accordés en cours d'exercice				
(1) Remboursements obtenus en cours d'exercice				
(2) Prêts et avances consentis aux associés (personnes physiques)				

		30/09/2025	1 an au plus	1 à 5 ans	plus de 5 ans
DETTES	Emprunts obligataires convertibles (1)				
	Autres emprunts obligataires (1)				
	Emp. dettes ets de crédit à 1an max. à l'origine (1)				
	Emp. dettes ets de crédit à plus 1an à l'origine (1)				
	Emprunts et dettes financières divers (1) (2)				
	Fournisseurs et comptes rattachés	92 534	92 534		
	Personnel et comptes rattachés	348 247	348 247		
	Sécurité sociale et autres organismes sociaux	253 705	253 705		
	Impôts sur les bénéfices				
	Taxes sur la valeur ajoutée	196 644	196 644		
	Obligations cautionnées				
	Autres impôts, taxes et assimilés	16 585	16 585		
	Dettes sur immobilisations et comptes rattachés				
	Groupe et associés (2)				
	Autres dettes	6 750	6 750		
	Dette représentative de titres empruntés				
	Produits constatés d'avance	25 065	25 065		
	<b>TOTAL DES DETTES</b>	<b>939 530</b>	<b>939 530</b>		
(1) Emprunts souscrits en cours d'exercice					
(1) Emprunts remboursés en cours d'exercice					
(2) Emprunts dettes associés (personnes physiques)					


### Produits à recevoir (avec détail)

Etat exprimé en euros	30/09/2025	30/09/2024	Variations	%
Créances rattachées à des participations				
Autres immobilisations financières				
Autres créances clients	77 760	498 871	(421 111)	-84,41
Autres créances	2 624	8 373	(5 749)	-68,66
<b>TOTAL</b>	<b>80 384</b>	<b>507 244</b>	<b>(426 860)</b>	<b>-84,15</b>

[illegible]

## Charges à payer (avec détail)


Etat exprimé en euros	30/09/2025	30/09/2024	Variations	%
Emprunts obligataires convertibles				
Autres emprunts obligataires				
Emprunts et dettes auprès des établissements de crédit				
Emprunts et dettes financières divers				
Dettes fournisseurs et comptes rattachés	75 993	27 640	48 352	174,93
Dettes fiscales et sociales	524 024	582 207	(58 183)	-9,99
Dettes fournisseurs d'immobilisation				
Autres dettes	6 750	20 584	(13 834)	-67,21
<b>TOTAL</b>	<b>606 767</b>	<b>630 431</b>	<b>(23 664)</b>	<b>-3,75</b>





## Charges constatées d'avance (avec détail)

Etat exprimé en euros	30/09/2025	30/09/2024	Variations	%
Charges constatées d'avance - EXPLOITATION	170 873	152 110	18 763	12,34
Charges constatées d'avance - FINANCIERES				
Charges constatées d'avance - EXCEPTIONNELLES				
TOTAL	170 873	152 110	18 763	12,34



### Produits constatés d'avance (avec détail)

Etat exprimé en euros	30/09/2025	30/09/2024	Variations %
Produits constatés d'avance - EXPLOITATION	25 065		25 065
Produits constatés d'avance - FINANCIERS			
Produits constatés d'avance - EXCEPTIONNELS			
<b>TOTAL</b>	<b>25 065</b>		<b>25 065</b>

[illegible]

## Capital social

Etat exprimé en euros

30/09/2025

Nombre

Val. Nominale

Montant

ACTIONS / PARTS SOCIALES				
	Du capital social début exercice	10 959,00	40,0000	438 360,00
	Emises pendant l'exercice			
	Remboursées pendant l'exercice			
	<b>Du capital social fin d'exercice</b>	<b>10 959,00</b>	<b>40,0000</b>	<b>438 360,00</b>

**LEDOUBLE SAS**

Société par actions simplifiée au capital de 438.360 €

Siège social : 8, rue Halévy – 75009 PARIS

392 702 023 R.C.S. PARIS

---

**EXTRAIT DU PROCÈS-VERBAL DE L'ASSEMBLÉE GÉNÉRALE ORDINAIRE ANNUELLE  
DU 10 DECEMBRE 2025**

---

*Approbation des comptes de l'exercice clos le 30 septembre 2025*

L'an deux mille vingt-cinq, le 10 décembre  
à 9 heures.

Les associés de la société **LEDOUBLE SAS**, société par actions simplifiée au capital de 438.360 € divisé en 10.959 actions de 40 € de valeur nominale chacune, se sont réunis au siège social de la société, en assemblée générale ordinaire annuelle sur la convocation qui leur a été faite par la Présidente.

.../...

Madame Agnès PINIOT ès-qualités de Présidente de la société, préside la séance, et Monsieur Sébastien SANCHO est désigné en qualité d'associé qui signera le procès-verbal.

La société AUDITEOM, Commissaire aux comptes, a été convoquée conformément à la loi.

La Présidente de Séance constate d'après la feuille de présence que les associés présents ou représentés possèdent ensemble au moins le quart des actions représentant le capital social pour l'assemblée.

L'assemblée générale qui réunit donc le quorum légal, est déclarée régulièrement constituée et peut valablement délibérer.

.../...

La Présidente de Séance rappelle ensuite que la présente assemblée est appelée à délibérer sur l'ordre du jour suivant :

- ♦ .../...
- ♦ affectation du résultat de l'exercice social clos le 30 septembre 2025,
- ♦ .../...
- ♦ délégation de pouvoirs pour l'accomplissement des formalités légales,
- ♦ questions diverses.

.../...

Personne ne demandant la parole, la Présidente de Séance met successivement aux voix les résolutions suivantes :

.../...

#### **QUATRIÈME RÉOLUTION**

##### *Affectation du résultat*

L'assemblée générale ordinaire annuelle, après avoir constaté que les comptes au 30 septembre 2025 enregistrent un bénéfice comptable de 601.579,67 €, décide d'affecter ce résultat au compte « autres réserves », lequel s'élèvera après affectation à la somme de 1.594.940,91 €.

Le tableau d'affectation est ainsi présenté :

Poste à affecter	Poste affecté	Montant avant affectation	Affectation	Montant après affectation
« autres réserves » antérieur résultat de l'exercice sous total		993.361,24 € 601.579,67 € 1.594.940,91 €		
	« autres réserves »		601.579,67 €	
	« autres réserves » après affectation			1.594.940,91 €

L'assemblée générale ordinaire annuelle, conformément à l'article 243 bis du Code général des impôts, rappelle que les montants des dividendes mis en paiement au titre des trois précédents exercices ont été les suivants :

Exercices	Dividende net par action	Montant intégralement éligible à l'abattement de 40 % conformément aux dispositions de l'article 158-3 modifié du C.G.I.
2021-2022	91 €	91 € par action
2022-2023	93 €	93 € par action
2023-2024	122 €	122 € par action

**Cette résolution, mise aux voix, est adoptée à l'unanimité.**

.../...

#### **SIXIÈME RÉOLUTION**

##### *Pouvoirs*


L'assemblée générale ordinaire annuelle donne tous pouvoirs à la Présidente et/ou au porteur d'une copie ou d'un extrait du procès-verbal des délibérations pour remplir toutes formalités légales consécutives à l'adoption des résolutions qui précèdent.

**Cette résolution, mise aux voix, est adoptée à l'unanimité.**


Plus rien n'étant à l'ordre du jour, la Présidente de Séance déclare la séance levée.

\*\*\*\*\*

De tout ce que dessus, il a été dressé le présent procès-verbal qui, après lecture faite, a été signé par la Présidente et un associé.



**Madame Agnès PINIOT**  
Présidente



**Monsieur Sébastien SANCHO**  
Associé