

IN EXTENSO OUEST AUDIT

Société à responsabilité limitée au capital de 100 000 euros
Siège social : 1 rue Benjamin Franklin - 44800 ST HERBLAIN
429988918 RCS NANTES

**ASSEMBLÉE GÉNÉRALE ORDINAIRE ANNUELLE
DU 28 NOVEMBRE 2025**

Proposition de la résolution d'affectation du résultat de l'exercice clos le 30 juin 2025

DEUXIEME RÉOLUTION

L'Assemblée Générale approuve la proposition de la gérance et décide d'affecter le bénéfice de l'exercice clos le 30 juin 2025 s'élevant à 22 493,00 euros de la manière suivante :

Bénéfice de l'exercice	22 493,00 euros
à la réserve légale	5 509,32 euros
Le solde	<hr/> 16 983,68 euros


en totalité au compte "autres réserves" qui s'élève ainsi à 66 767,03 euros.

Conformément à la loi, l'Assemblée Générale constate qu'aucun dividende n'a été distribué au titre des trois exercices précédents.

Vote de l'Assemblée Générale Ordinaire Annuelle du 28/11/2025

Cette résolution est adoptée à l'unanimité.


Certifié conforme
La Gérance

DocuSigned by:

42A804E489394FF...

Bilan Actif

	Brut	Amort. Prov.	Net Au 30/06/2025	Net Au 30/06/2024
Capital souscrit non appelé				
ACTIF IMMOBILISÉ				
Immobilisations incorporelles				
Frais d'établissement				
Frais de développement				
Concessions, brevets et droits similaires				
Fonds commercial	73 467		73 467	73 467
Autres immobilisations incorporelles				
Avances et acomptes sur immo. incorporelles				
Immobilisations corporelles				
Terrains				
Constructions				
Installations tech., matériels et outillages industriels				
Autres immobilisations corporelles				
Immobilisations en cours				
Avances et acomptes				
Immobilisations financières				
Participations évaluées selon mise en équivalence				
Autres participations				
Créances rattachées à des participations				
Titres immobilisés de l'activité de portefeuille				
Autres titres immobilisés	150		150	150
Prêts				
Autres immobilisations financières				
TOTAL (I)	73 617		73 617	73 617
ACTIF CIRCULANT				
Stocks et en-cours				
Matières premières, autres approvisionnements				
En cours de production de biens				
En cours de production de services				
Produits intermédiaires et finis				
Marchandises				
Avances et acomptes versés sur commandes				
Créances				
Clients et comptes rattachés	608 676		608 676	632 654
Autres	144 777		144 777	171 516
Capital souscrit et appelé, non versé				
Valeurs mobilières de placement				
Actions propres				
Autres Titres				
Instruments de Trésorerie				
Disponibilités	83 152		83 152	81 566
Charges constatées d'avance	3 623		3 623	
TOTAL (II)	840 227		840 227	885 735
Frais d'émission d'emprunts à étaler (III)				
Primes de remboursement des obligations (IV)				
Ecarts de conversion actif (V)				
TOTAL GENERAL (I à V)	913 844		913 844	959 352

Certifiés conforme
LA GERANCE

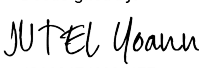
DocuSigned by:

42A804E489394FF...

Bilan Passif

		Net Au 30/06/2025	Net Au 30/06/2024
CAPITAUX PROPRES			
Capital social ou individuel dont versé :	100 000	100 000	100 000
Prime d'émission, de fusion, d'apport			
Ecart de réévaluation			
Ecart d'équivalence			
Réserves :			
- Réserve légale		4 491	4 491
- Réserves statutaires ou contractuelles			
- Réserves réglementées			
- Autres réserves		49 783	69 214
Report à nouveau			
Résultat de l'exercice (bénéfice ou perte)		22 493	-19 431
Subventions d'investissement			
Provisions réglementées			
	TOTAL (I)	176 767	154 274
AUTRES FONDS PROPRES			
Produits des émissions de titres participatifs			
Avances conditionnées			
Autres			
	TOTAL (I BIS)		
PROVISIONS POUR RISQUES ET CHARGES			
Provisions pour risques			
Provisions pour charges			
	TOTAL (II)		
EMPRUNTS ET DETTES			
Emprunts obligataires convertibles			
Autres emprunts obligataires			
Emprunts et dettes auprès des établissements de crédit			
Emprunts et dettes financières diverses		228 722	100 943
Avances et acomptes reçus sur commandes en cours			
Dettes fournisseurs et comptes rattachés		400 783	596 945
Dettes fiscales et sociales		104 069	107 190
Dettes sur immobilisations et comptes rattachés			
Autres dettes			
Instruments de trésorerie			
Produits constatés d'avance		3 503	
	TOTAL (III)	737 077	805 078
Ecarts de conversion passif (IV)			
	TOTAL GENERAL (I à IV)	913 844	959 352
Dont concours bancaires courants et soldes créditeurs de banques et CCP			

Règles et méthodes comptables

Certifié conforme
LA GERANCE

DocuSigned by:

42A804E489394FF...

Pour les personnes morales

(Articles R. 123-195 du Code du Commerce)

Annexe au bilan et au compte de résultat de l'exercice clos le 30/06/2025 dont le total du bilan avant répartition est de 913 844 Euros et au compte de résultat de l'exercice, présenté sous forme de liste et dégageant un résultat de 22 493 Euros.

L'exercice a une durée de 12 mois, recouvrant la période du 01/07/2024 au 30/06/2025.

Les notes ou tableaux ci-après font partie intégrante des comptes annuels.

Les comptes annuels ont été établis conformément aux dispositions du Code de Commerce et du plan comptable général (PCG, Règlement ANC 2014-03).

Les conventions générales comptables ont été appliquées, dans le respect du principe de prudence, conformément aux hypothèses de base :

- continuité de l'exploitation,
- permanence des méthodes comptables d'un exercice à l'autre,
- indépendance des exercices,

et conformément aux règles générales d'établissement et de présentation des comptes annuels.

Faits caractéristiques

Néant

Événements significatifs postérieurs à compter de la clôture

Néant

Méthode des coûts historiques

La méthode de base retenue pour l'évaluation des éléments inscrits en comptabilité est la méthode des coûts historiques.

Informations relatives aux opérations inscrites au bilan et compte de résultat

Ne sont mentionnées dans l'annexe que les informations à caractère significatif.

Immobilisations incorporelles

Dans le cadre de l'application du règlement ANC n°2015-06, l'entreprise considère que l'usage de son fonds commercial n'est pas limité dans le temps. Un test de dépréciation est effectué en comparant la valeur nette comptable du fonds commercial à sa valeur vénale ou à la valeur d'usage. La valeur vénale est déterminée suivant des critères de rentabilité économique, d'usages dans la profession. Une provision pour dépréciation est comptabilisée le cas échéant.

Fonds commercial

Le fonds de commerce figure à l'actif du bilan pour sa valeur d'achat, d'apport ou résulte d'opération de fusion.

La valeur d'inventaire du fonds de commerce correspond à la valeur d'utilité pour l'entreprise. Elle est déterminée sur la base des performances opérationnelles actuelles et futures estimées de l'entreprise, ou d'une valeur de marché.

Lorsque des événements ou changements des conditions du marché sont susceptibles de provoquer une perte de valeur, aboutissant une valeur d'utilité inférieure à la valeur inscrite au bilan, une provision pour dépréciation est constituée du montant de la différence.

Immobilisations corporelles

Les immobilisations corporelles et incorporelles sont évaluées à leur coût d'acquisition pour les actifs acquis à titre onéreux, à leur coût de production pour les actifs produits par l'entreprise, à leur valeur vénale pour les actifs acquis à titre gratuit et par voie d'échange..

Amortissements

Ils sont calculés, en fonction de la durée d'utilisation prévue, suivant le mode linéaire ou dégressif.

Toutefois, l'entreprise a retenu la durée d'usage pour déterminer le plan d'amortissement des immobilisations non décomposables.

- Constructions 10 à 50 ans,
- Agencements et aménagements des constructions 10 à 20 ans,
- Installations industrielles 5 à 10 ans,
- Matériel et outillage 5 à 10 ans,
- Matériel de transport 4 à 5 ans,
- Mobilier de bureau 10 ans,

Pour les biens amortis selon le mode dégressif ou faisant l'objet d'un amortissement exceptionnel, la quote-part excédant l'amortissement linéaire est comptabilisée en amortissement dérogatoire au passif du bilan.

Participation, autres titres immobilisés, valeurs mobilières de placement

La valeur brute est constituée par le coût d'acquisition (y compris les droits de mutation, honoraires, ou commissions et frais d'actes, liés à l'acquisition).

Lorsque la valeur d'inventaire est inférieure à cette valeur, une dépréciation est constituée du montant de la différence.

Créances

Les créances sont valorisées à leur valeur nominale. Une dépréciation est pratiquée lorsque la valeur d'inventaire est inférieure à la valeur comptable.

Informations requises par l'article L820-3 du code de commerce

Le montant total des honoraires du commissaire aux comptes figurant au compte de résultat de l'exercice s'élève à 1 767 € hors taxe.

Parmi cette somme, 1 767 € correspondent à des prestations entrant dans les diligences directement liées à la mission de commissariat aux comptes.

Identité des sociétés mères consolidant les comptes de la société

Dénomination sociale Siège social	Montant capital	% détenu
AVENIR I.E 8 Place Hubert Mounier 69002 Lyon	89 936 955	

Etat des immobilisations

Cadre A	Valeur brute en début d'exercice		Augmentations	
		Réévaluation de l'exercice	Acquisitions	créances virements
Immobilisations incorporelles				
Frais d'établissement et de développement				
Autres postes d'immobilisations incorporelles				
		73 467		
	TOTAL	73 467		
Immobilisations corporelles				
Terrains				
Constructions sur sol propre				
Constructions sur sol d'autrui				
Inst. gales., agencts. et aménagt. const.				
Installations techniques, matériel et outillages ind.				
Inst. gales., agencts. et aménagt. divers				
Mat. de transport				
Mat. de bureau et info., mobilier				
Emballages récupérables et divers				
Immobilisations corporelles en cours				
Avances et acomptes				
	TOTAL			
Immobilisations financières				
Participations évaluées par mise en équivalence				
Autres participations				
Autres titres immobilisés			150	150
Prêts et autres immobilisations financières				
	TOTAL	150		150
	TOTAL GENERAL	73 617		150

Cadre B	Virement	Diminutions Cession	Valeur brute des immo en	
			fin d'exercice	Réévalua. légale ou éval. par mise en équival. Valeur d'origine des immo en fin d'exercice
Frais d'établissement et de développement				
Autres postes d'immobilisations incorporelles				73 467
	TOTAL			73 467
Terrains				
Constructions sur sol propre				
Constructions sur sol d'autrui				
Inst. gales., agencts. et aménagt. const				
Installations techniques, matériel et outillages ind.				
Inst. gales., agencts. et aménagt. divers				
Mat. de transport				
Mat. de bureau et info., mobilier				
Emballages récupérables et divers				
Immobilisations corporelles en cours				
Avances et acomptes				
	TOTAL			
Participations évaluées par mise en équivalence				
Autres participations				
Autres titres immobilisés			150	150
Prêts et autres immobilisations financières				
	TOTAL	150		150
	TOTAL GENERAL	150		73 617

Fonds commercial

Eléments constitutifs du fonds commercial	Montant des éléments			Montant des dépréciations
	Achetés	Réévalués	Reçus en apport	
Fonds commercial	73 467			73 467
TOTAL	73 467			73 467

Etat des provisions et dépréciations

Nature des provisions	Montant au début de l'exercice	Augmentations des dotations de l'exercice	Diminutions reprises à la fin de l'exercice		Montant à la fin de l'exercice
			Utilisées	Non-utilisées	
Réglementées					
Provisions pour reconstitution des gisements					
Provisions pour investissements					
Provisions pour hausse des prix					
Amortissements dérogatoires					
Prov. Fisc. pour impl. à l'étranger av. 01/01/1992					
Prov. Fisc. pour impl. à l'étranger apr. 01/01/1992					
Provisions pour prêts d'installation					
Autres provisions réglementées					

TOTAL I

Risques et charges

Provisions pour litiges					
Provisions pour garanties données aux clients					
Provisions pour pertes sur marché à terme					
Provisions pour amendes et pénalités					
Provisions pour pertes de change					
Provisions pour pensions & obligations					
Provisions pour impôts					
Provisions pour renouvellement des immobilisations					
Provisions pour gros entretiens et grandes révisions					
Provisions pour charges soc. fisc. sur congés à payer					
Autres provisions pour risques et charges					

TOTAL II

Nature des dépréciations	Montant au début de l'exercice	Augmentations des dotations de l'exercice	Diminutions reprises à la fin de l'exercice		Montant à la fin de l'exercice
			Utilisées	Non-utilisées	
Dépréciations					
Immobilisations incorporelles					
Immobilisations corporelles					
Immobilisations titres mis en équivalence					
Immobilisations titres de participations					
Immobilisations financières					
Sur stocks et en cours					
Sur comptes clients	5 560				5 560
Autres provisions pour dépréciation					

TOTAL III

5 560

5 560

TOTAL GENERAL (I+II+III)

5 560

5 560

Dont dotations et reprises : - d'exploitation

5 560

Dont dotations et reprises : - financières

Dont dotations et reprises : - exceptionnelles

Titres mis en équivalence : Montant de la dépréciation

Produits à recevoir

(Article R123-189 du Code de Commerce)

Produits à recevoir inclus dans les postes suivants du bilan	Exercice clos le	Exercice clos le
	30/06/2025	30/06/2024
Créances rattachées à des participations		
Autres titres immobilisés		
Prêts		
Autres immobilisations financières		
Créances clients et comptes rattachés		
Autres créances		6 111.32
Valeurs mobilières de placement		
Disponibilités		
TOTAL		6 111.32

Détail des produits à recevoir

Produits à recevoir inclus dans les postes suivants du bilan	Exercice clos le	Exercice clos le
	30/06/2025	30/06/2024
Créances rattachées à des participations		
Autres titres immobilisés		
Prêts		
Autres immobilisations financières		
Créances clients et comptes rattachés		
Autres créances		6 111.32
40980000 RRR à obtenir & avoirs à recevoir		6 111.32
Valeurs mobilières de placement		
Disponibilités		
TOTAL		6 111.32

Etat des créances

	Montant brut	Liquidité de l'actif	
		Echéances à moins d'1 an	Echéances à plus d'1 an
De l'actif immobilisé			
Créances rattachées à des participations			
Prêts (1) (2)			
Autres immobilisations financières			
De l'actif circulant			
Clients douteux ou litigieux	6 664	6 664	
Autres créances clients	602 011	602 011	
Créances représentatives de titres prêtés			
Personnel et comptes rattachés			
Sécurité sociale et autres organismes sociaux			
Impôts sur les bénéfices	3 287	3 287	
Taxe sur la valeur ajoutée	141 490	141 490	
Autres impôts, taxes et versements assimilés			
Divers			
Groupe et associés (2)			
Débiteurs divers (dont créances relatives à des op. de pension de titres)			
Charges constatées d'avance	3 623	3 623	
	TOTAL	757 075	757 075

(1) Montant des prêts accordés en cours d'exercice

(1) Montant des remboursements obtenus en cours d'exercice

(2) Prêts et avances consentis aux associés personnes physiques

Détail des charges constatées d'avance

Charges Constatées d'Avance	Période		Montants Exploitation	Montants Financier	Montants Exceptionnel
	Début	Fin			
Fournisseurs charges constatées d'	01/07/2025	31/12/2025	3 623		

Effectif moyen

Catégories de salariés	Effectif	Effectif N-1
Cadres		
Agents de maîtrise & techniciens		
Employés		
Ouvriers		
TOTAL		

Commentaire

Composition du capital Social

Postes concernés	Nombre	Valeur Nominale	Montant en Euros
1-Actions ou parts sociales composant le capital social au début de l'exercice	10 000	10.00000	100 000
2-Actions ou parts sociales émises pendant l'exercice			
3-Actions ou parts sociales remboursées pendant l'exercice			
4-Actions ou parts sociales composant le capital social à la fin de l'exercice (1+2-3)	10 000	10.00000	100 000

Commentaire

Variation des capitaux propres

Rubriques	Montant
Capitaux propres N-1 après résultat et avant AGO	154 274
Distributions	
Capitaux propres à l'ouverture de l'exercice	154 274
Variations du capital social	
Variation des primes d'émission, de fusion, d'apport, ...	
Variation des subventions d'investissement et des provisions réglementées	
Variation des autres postes	
Apports reçus avec effet rétroactif à l'ouverture de l'exercice	
Capitaux propres à l'ouverture de l'exercice après apports rétroactifs	154 274
Variations du capital social	
Variations du compte de l'exploitant	
Variations des primes d'émission, de fusion, d'apport ...	
Variations des écarts de réévaluation	
Variations des réserves légales, statutaires, contractuelles et autres	-19 431
Variations des réserves réglementées	
Variations du report à nouveau	
Variations des subventions d'investissement et provisions réglementées	
- Affectations du résultat N-1 en capitaux propres (hors distributions)	19 431
Variations en cours d'exercice	
Capitaux propres à la clôture de l'exercice avant résultat	154 274
Résultat de l'exercice	22 493
Capitaux propres à la clôture de l'exercice après résultat et avant assemblée annuelle	176 767

Commentaire

Etat des provisions

Cadre Général	Provisions au début de l'exercice	Augmentations: dotations de l'exercice	Diminutions: reprises de l'exercice	Provisions à la fin de l'exercice
Provisions Réglementées				
Provisions pour risques et charges				
Provisions pour Dépréciations		5 560		5 560
TOTAL GENERAL		5 560		5 560
Augmentations	Dotations de l'exercice	Ventilation des dotations		
		Exploitation	Financier	Exceptionnel
Provisions Réglementées				
Provisions pour risques et charges				
Provisions pour Dépréciations				
TOTAL GENERAL				
Diminutions	Reprises de l'exercice	Ventilation des reprises		
		Exploitation	Financier	Exceptionnel
Utilisées au cours de l'exercice				
Provisions Réglementées				
Provisions pour risques et charges				
Provisions pour Dépréciations				
Non utilisées au cours de l'exercice				
Provisions Réglementées				
Provisions pour risques et charges				
Provisions pour Dépréciations				
TOTAL GENERAL		5 560		

Etat des dettes

	Montant brut	Degré d'exigibilité du passif	
		Echéances à moins d'1 an	Echéances de 1 à 5 ans Echéances à plus de 5 ans
Emprunts obligataires convertibles (1)			
Autres emprunts obligataires (1)			
Emprunts et dettes auprès des étabts de crédit (1)			
- à 1 an max. à l'origine			
- à plus d'1 an à l'origine			
Emprunts et dettes financières diverses (1) (2)			
Fournisseurs et comptes rattachés	400 783	400 783	
Personnel et comptes rattachés			
Sécurité sociale et autres organismes sociaux			
Impôts sur les bénéfices			
Taxe sur la valeur ajoutée	103 053	103 053	
Obligations cautionnées			
Autres impôts, taxes et assimilés	1 016	1 016	
Dettes sur immobilisations et comptes rattachés			
Groupe et associés (2)	228 722	228 722	
Autres dettes (dont dettes relatives à des op. de pension de titres)			
Dettes représentatives de titres empruntés			
Produits constatés d'avance	3 503	3 503	
TOTAL	737 077	737 077	

(1) Emprunts souscrits en cours d'exercice

(1) Emprunts remboursés en cours d'exercice

(2) Emprunts et dettes contractés auprès des associés personnes physiques

Charges à payer

(Article R123-189 du Code de Commerce)

Charges à payer incluses dans les postes suivants du bilan	Exercice clos le	Exercice clos le
	30/06/2025	30/06/2024
Emprunts obligataires convertibles		
Autres emprunts obligataires		
Emprunts et dettes auprès des établissements de crédit		
Emprunts et dettes financières diverses		
Dettes fournisseurs et comptes rattachés	2 873.70	2 383.31
Dettes fiscales et sociales	1 016.00	982.00
Dettes sur immobilisations et comptes rattachés		
Autres dettes		
TOTAL	3 889.70	3 365.31

Détail des charges à payer

Charges à payer incluses dans les postes suivants du bilan	Exercice clos le	Exercice clos le
	30/06/2025	30/06/2024
Emprunts obligataires convertibles		
Autres emprunts obligataires		
Emprunts et dettes auprès des établissements de crédit		
Emprunts et dettes financières diverses		
Dettes fournisseurs et comptes rattachés	2 873.70	2 383.31
40810000 FOURNISSEURS FACTURES NON PARVENUES	753.30	
40810001 Fourn. fact.non parvenues	2 120.40	2 383.31
Dettes fiscales et sociales	1 016.00	982.00
44861000 Charge à payer - CFE	1 016.00	982.00
Dettes sur immobilisations et comptes rattachés		
Autres dettes		
TOTAL	3 889.70	3 365.31

Détail des produits constatés d'avance

Produits Constatés d'Avance	Période		Montants Exploitation	Montants Financier	Montants Exceptionnel
	Début	Fin			
Clients produits constatés d'avance	01/07/2025	31/12/2025	3 503		

Ventilation du chiffre d'affaires

Ventilation du résultat de l'exercice	Montant
Production Vendue services	1 620 035
Total	1 620 035

Détail du résultat exceptionnel

Détail du résultat exceptionnel	Charges	Produits
TOTAL		

Commentaires : néant

Transfert de charges

Nature des transferts de charges	Montant
Total	

Engagements financiers

ENGAGEMENTS DONNES :

Nature des engagements donnés	Montant en Euros
Effets escomptés non échus	
Aval et cautions	
Crédit-bail mobilier	
Crédit-bail immobilier	
Autres engagements	
Engagements de départ en retraite	

TOTAL

Commentaire

ENGAGEMENTS RECUS :

Nature des engagements reçus	Montant en Euros
Abandon de créances	

TOTAL

Commentaires : néant