

RCS : COMPIEGNE

Code greffe : 6002

Documents comptables

REGISTRE DU COMMERCE ET DES SOCIETES

Le greffier du tribunal de commerce de COMPIEGNE atteste l'exactitude des informations transmises ci-après

Nature du document : Documents comptables (B-S)

Numéro de gestion : 2016 B 00085

Numéro SIREN : 817 876 733

Nom ou dénomination : 2CMS

Ce dépôt a été enregistré le 26/10/2023 sous le numéro de dépôt 7997

DÉPOSÉ LE

26 OCT. 2023

Tribunal de Commerce de Compiègne
N°
Le Greffier

7997



2CMS

37 Rue de la République

60810 VILLERS-SAINT-FRAMBOURG

BILAN ET COMPTE DE RÉSULTAT

Présenté en Euros

Période du 01/04/2022 au 31/03/2023

1997

SOMM

37 Rue de la République

1031 VILERS-SAINTE-FRAMBOISE

BILAN ET COMPTE DE RÉSULTAT

Présenté en Euros

Période du 01/01/2005 au 31/03/2005

ACTIF	Exercice clos le 31/03/2023 (12 mois)				Exercice précédent 31/03/2022 (12 mois)	
	Brut	Amort. & Prov	Net	%	Net	%
Capital souscrit non appelé (0)						
Actif Immobilisé						
Frais d'établissement						
Recherche et développement						
Concessions, brevets, marques, logiciels et droits similaires	12 000	12 000				
Fonds commercial						
Autres immobilisations incorporelles						
Avances & acomptes sur immobilisations incorporelles						
Terrains						
Constructions						
Installations techniques, matériel & outillage industriels	17 069	10 255	6 814	0,93	10 228	2,50
Autres immobilisations corporelles	81 543	56 511	25 032	3,41	5 973	1,46
Immobilisations en cours						
Avances & acomptes						
Participations évaluées selon mise en équivalence						
Autres Participations						
Créances rattachées à des participations						
Autres titres immobilisés	101 396		101 396	13,82	101 396	24,77
Prêts						
Autres immobilisations financières	199		199	0,03	199	0,05
TOTAL (I)	212 207	78 766	133 441	18,19	117 796	28,78
Actif circulant						
Matières premières, approvisionnements						
En cours de production de biens						
En cours de production de services						
Produits intermédiaires et finis						
Marchandises						
Avances & acomptes versés sur commandes						
Clients et comptes rattachés	184 952		184 952	25,21	41 990	10,26
Autres créances						
. Fournisseurs débiteurs					130	0,03
. Personnel						
. Organismes sociaux						
. Etat, impôts sur les bénéfices					11 920	2,91
. Etat, taxes sur le chiffre d'affaires	30 242		30 242	4,12	693	0,17
. Autres	10 000		10 000	1,38		
Capital souscrit et appelé, non versé						
Valeurs mobilières de placement						
Instruments financiers à terme et jetons détenus						
Disponibilités	374 567		374 567	51,05	235 480	57,54
Charges constatées d'avance	561		561	0,08	1 264	0,31
TOTAL (II)	600 322		600 322	81,81	291 476	71,22
Charges à répartir sur plusieurs exercices (III)						
Primes de remboursement des obligations (IV)						
Ecarts de conversion et différences d'évaluation actif (V)						
TOTAL ACTIF (0 à V)	812 530	78 766	733 763	100,00	409 272	100,00

M

RB

CECG

BL KV

BILL OF ACTS

1900

TABLE

No.	Description	Amount	Remarks
1
2
3
4
5
6
7
8
9
10
11
12
13
14
15
16
17
18
19
20
21
22
23
24
25
26
27
28
29
30
31
32
33
34
35
36
37
38
39
40
41
42
43
44
45
46
47
48
49
50
51
52
53
54
55
56
57
58
59
60
61
62
63
64
65
66
67
68
69
70
71
72
73
74
75
76
77
78
79
80
81
82
83
84
85
86
87
88
89
90
91
92
93
94
95
96
97
98
99
100

2CMS

BILAN PASSIF

Période du 01/04/2022 au 31/03/2023

Présenté en Euros.

PASSIF	Exercice clos le 31/03/2023 (12 mois)		Exercice précédent 31/03/2022 (12 mois)	
Capitaux propres				
Capital social ou individuel (dont versé : 12 000) Primes d'émission, de fusion, d'apport ...	12 000	1,84	12 000	2,93
Ecarts de réévaluation				
Réserve légale	1 200	0,16	1 200	0,29
Réserves statutaires ou contractuelles				
Réserves réglementées				
Autres réserves	275 602	37,58	267 625	65,39
Report à nouveau				
Résultat de l'exercice	114 045	15,54	7 976	1,95
Subventions d'investissement				
Provisions réglementées				
TOTAL (I)	402 846	54,90	288 802	70,56
Produits des émissions de titres participatifs				
Avances conditionnées				
TOTAL (II)				
Provisions pour risques et charges				
Provisions pour risques	13 192	1,80	12 168	2,97
Provisions pour charges				
TOTAL (III)	13 192	1,80	12 168	2,97
Emprunts et dettes				
Emprunts obligataires convertibles				
Autres Emprunts obligataires				
Emprunts et dettes auprès des établissements de crédit				
. Emprunts	22 513	3,07	19 177	4,69
. Découverts, concours bancaires	391	0,05	263	0,06
Emprunts et dettes financières diverses				
. Divers				
. Associés	2 820	0,38	2 866	0,70
Avances & acomptes reçus sur commandes en cours				
Dettes fournisseurs et comptes rattachés	198 245	27,02	35 660	8,71
Dettes fiscales et sociales				
. Personnel	35 263	4,81	29 892	7,30
. Organismes sociaux	12 027	1,64		
. Etat, impôts sur les bénéfices	25 789	3,51		
. Etat, taxes sur le chiffre d'affaires	20 103	2,74	10 582	2,59
. Etat, obligations cautionnées				
. Autres impôts, taxes et assimilés	573	0,08	302	0,07
Dettes sur immobilisations et comptes rattachés				
Autres dettes				
Instrument financiers à terme			9 560	2,34
Produits constatés d'avance				
TOTAL (IV)	317 725	43,30	108 303	26,46
Écart de conversion et différences d'évaluation passif (V)				
TOTAL PASSIF (I à V)	733 763	100,00	409 272	100,00

AL RB

CECG

RL Kv

ACTIF	Exercice clos le 31/03/2023 (12 mois)				Exercice précédent 31/03/2022 (12 mois)	
	Brut	Amort. & Prov	Net	%	Net	%
Capital souscrit non appelé (0)						
Actif Immobilisé						
Frais d'établissement						
Recherche et développement						
Concessions, brevets, marques, logiciels et droits similaires	12 000	12 000	12 000	1,64	12 000	2,93
205000 CONCESSIONS ET DROITS SIMILAIRES	12 000					
280500 CONCESSIONS ET DROITS SIMILAIRES		12 000	-12 000	-1,63	-12 000	-2,92
Fonds commercial						
Autres immobilisations incorporelles						
Avances & acomptes sur immobilisations incorporelles						
Terrains						
Constructions						
Installations techniques, matériel & outillage industriels	17 069	10 255	6 814	0,93	10 228	2,50
215400 MATERIEL INDUSTRIEL	17 069		17 069	2,33	17 069	4,17
281540 AMORT MATERIEL INDUSTRIEL		10 255	-10 255	-1,39	-6 841	-1,66
Autres immobilisations corporelles	81 543	56 511	25 032	3,41	5 973	1,46
218100 INSTALL. GENE. AGENC. AMENAG. DIV.	861		861	0,12	861	0,21
218200 MATERIEL DE TRANSPORT	68 102		68 102	9,28	45 602	11,14
218300 MATERIEL DE BUREAU ET INFORMATIQUE	12 580		12 580	1,71	12 580	3,07
281810 AMORT.DES AAI		861	-861	-0,11	-861	-0,20
281820 AMORT.MATERIEL DE TRANSPORT		44 276	-44 276	-6,02	-42 482	-10,37
281830 AMORT.DU MAT.BUREAU ET INFORM		11 374	-11 374	-1,54	-9 727	-2,37
Immobilisations en cours						
Avances & acomptes						
Participations évaluées selon mise en équivalence						
Autres Participations						
Créances rattachées à des participations						
Autres titres immobilisés	101 396		101 396	13,82	101 396	24,77
271800 AUTRES TITRES	101 396		101 396	13,82	101 396	24,77
Prêts						
Autres immobilisations financières	199		199	0,03	199	0,05
275000 DEPOTS ET CAUTIONNEMENTS VERSES	199		199	0,03	199	0,05
TOTAL (I)	212 207	78 766	133 441	18,19	117 796	28,78
Actif circulant						
Matières premières, approvisionnements						
En cours de production de biens						
En cours de production de services						
Produits intermédiaires et finis						
Marchandises						
Avances & acomptes versés sur commandes						
Clients et comptes rattachés	184 952		184 952	25,21	41 990	10,26
411100 CLIENTS VENTES DE BIENS PRESTA SERV.	140 539		140 539	19,15	41 784	10,21
416000 CLIENTS DOUTEUX OU LITIGIEUX					1 238	0,30
418100 Clients factures a etablir	44 413		44 413	6,05		
491000 PROVISIONS POUR DEPR. COMPTES					-1 031	-0,24
Autres créances						
. Fournisseurs débiteurs					130	0,03
401100 FOURN.ACHATS DE BIENS/PREST SERV.					130	0,03
. Personnel						
. Organismes sociaux						
. Etat, impôts sur les bénéfices					11 920	2,81

2CMS

BILAN ACTIF

Période du 01/04/2022 au 31/03/2023

DÉTAILLÉ Présenté en Euros

ACTIF	Exercice clos le 31/03/2023 (12 mois)				Exercice précédent 31/03/2022 (12 mois)	
	Brut	Amort. & Prov	Net	%	Net	%
444000 ETAT IMPOT SUR LES BENEFICES					11 920	2,91
. Etat, taxes sur le chiffre d'affaires	30 242		30 242	4,12	693	0,17
445200 TVA DUE INTRACOMMUNAUTAIRE					136	0,03
445660 TVA DEDUCTIBLE	222		222	0,03	526	0,13
445670 CREDIT TVA A REPORTER	30 013		30 013	4,09		
445860 TVA S/FNP	7		7	0,00	30	0,01
. Autres	10 000		10 000	1,38		
467100 NOTAIRE	10 000		10 000	1,38		
Capital souscrit et appelé, non versé						
Valeurs mobilières de placement						
Instruments financiers à terme et jetons détenus						
Disponibilités	374 567		374 567	51,05	235 480	57,54
512100 BANQUE BP	172 032		172 032	23,45	233 456	57,04
512501 CPTE TERME N°1	25 000		25 000	3,41		
512502 CPTE TERME N°2	25 000		25 000	3,41		
512503 CPTE TERME N°3	25 000		25 000	3,41		
512504 CPTE TERME N°4	25 000		25 000	3,41		
512505 CPTE TERME N°5	25 000		25 000	3,41		
512506 CPTE TERME N°6	25 000		25 000	3,41		
512507 CPTE TERME N°7	25 000		25 000	3,41		
512508 CPTE TERME N°8	25 000		25 000	3,41		
518700 INTERETS COURUS A RECEVOIR	2 535		2 535	0,35	2 024	0,49
Charges constatées d'avance	561		561	0,08	1 264	0,31
486000 CHARGES CONSTATEES D'AVANCE	561		561	0,08	1 264	0,31
TOTAL (II)	600 322		600 322	81,81	291 476	71,22
Charges à répartir sur plusieurs exercices (III)						
Primes de remboursement des obligations (IV)						
Ecarts de conversion et différences d'évaluation actif (V)						
TOTAL ACTIF (0 à V)	812 530	78 766	733 763	100,00	409 272	100,00



CECG

BL Kv

BLANK PAGE

INCOME		DISTRIBUTIONS		TOTAL	
AMOUNT	TAX	AMOUNT	TAX	AMOUNT	TAX
1000	0	1000	0	2000	0
2000	0	2000	0	4000	0
3000	0	3000	0	6000	0
4000	0	4000	0	8000	0
5000	0	5000	0	10000	0
6000	0	6000	0	12000	0
7000	0	7000	0	14000	0
8000	0	8000	0	16000	0
9000	0	9000	0	18000	0
10000	0	10000	0	20000	0
TOTAL	0	TOTAL	0	TOTAL	0

2CMS

BILAN PASSIF

Période du 01/04/2022 au 31/03/2023

DÉTAILLÉ Présenté en Euros

PASSIF	Exercice clos le		Exercice précédent	
	31/03/2023		31/03/2022	
	(12 mois)		(12 mois)	
Capitaux propres				
Capital social ou individuel (dont versé : 12 000)	12 000	1,84	12 000	2,93
101300 CAPITAL SOUSCRIT APPELE VERSE	12 000	1,84	12 000	2,93
Primes d'émission, de fusion, d'apport ...				
Ecart de réévaluation				
Réserve légale	1 200	0,16	1 200	0,29
106100 RESERVE LEGALE	1 200	0,16	1 200	0,29
Réserves statutaires ou contractuelles				
Réserves réglementées				
Autres réserves	275 602	37,56	267 625	65,39
106800 AUTRES RESERVES	275 602	37,56	267 625	65,39
Report à nouveau				
Résultat de l'exercice	114 045	15,54	7 976	1,95
Subventions d'investissement				
Provisions réglementées				
	TOTAL(I)	402 846	288 802	70,56
Produits des émissions de titres participatifs				
Avances conditionnées				
	TOTAL(II)			
Provisions pour risques et charges				
Provisions pour risques	13 192	1,80	12 168	2,97
151200 PROV. GARANT. DONNEES AUX CLIENTS	13 192	1,80	12 168	2,97
Provisions pour charges				
	TOTAL (III)	13 192	12 168	2,97
Emprunts et dettes				
Emprunts obligataires convertibles				
Autres Emprunts obligataires				
Emprunts et dettes auprès des établissements de crédit				
. Emprunts	22 513	3,07	19 177	4,69
164200 PRET 8760660			5 806	1,42
164300 PRET 8763766	15	0,00	5 761	1,41
164400 PRET 8787326	432	0,06	7 610	1,88
164490 PRET 8868490 CAMION 22500€	22 065	3,01		
. Découverts, concours bancaires	391	0,05	263	0,06
518600 INTERETS COURUS A PAYER	391	0,05	263	0,06
Emprunts et dettes financières diverses				
. Divers				
. Associés	2 820	0,38	2 866	0,70
455110 COMPTE COURANT AMAURY LECLERE	1 401	0,19	1 421	0,35
455120 COMPTE COURANT ROMAIN LECLERE	1 420	0,19	1 446	0,35
Avances & acomptes reçus sur commandes en cours	198 245	27,02	35 660	8,71
Dettes fournisseurs et comptes rattachés	198 173	27,01	35 477	8,67
401100 FOURN.ACHATS DE BIENS/PREST SERV.	198 173	27,01	35 477	8,67
408100 FOURNISSEURS FNP	72	0,01	183	0,04
Dettes fiscales et sociales				
. Personnel	35 263	4,81	29 892	7,30
428200 DETTES PROVIS. POUR CP	398	0,05		
428300 PRIMES A PAYER	30 000	4,09		
428600 AUTRES CHARGES A PAYER	4 864	0,66	29 892	7,30

CECG

RL Kv

TABLE

Item	Quantity	Value	Description
1	1000	1000	Item 1
2	500	500	Item 2
3	200	200	Item 3
4	100	100	Item 4
5	50	50	Item 5
6	25	25	Item 6
7	10	10	Item 7
8	5	5	Item 8
9	2	2	Item 9
10	1	1	Item 10
11	1	1	Item 11
12	1	1	Item 12
13	1	1	Item 13
14	1	1	Item 14
15	1	1	Item 15
16	1	1	Item 16

2CMS

BILAN PASSIF

Période du 01/04/2022 au 31/03/2023

DÉTAILLÉ Présenté en Euros

PASSIF	Exercice clos le		Exercice précédent		
	31/03/2023		31/03/2022		
	(12 mois)		(12 mois)		
. Organismes sociaux	12 027	1,64			
431000 URSSAF	16	0,00			
437800 MUTUELLE PREVOYANCE	3	0,00			
438200 CHARGES SOCIALES S/CP	8	0,00			
438300 PROV CHARGES SUR PRIMES	12 000	1,64			
. Etat, impôts sur les bénéfices	25 789	3,51			
444000 ETAT IMPOT SUR LES BENEFICES	25 789	3,51			
. Etat, taxes sur le chiffre d'affaires	20 103	2,74	10 582	2,59	
445510 TVA A DECAISSER			6 365	1,56	
445669 TVA DEDUCTIBLE INTRACOMM			136	0,03	
445720 TVA COLLECTEE A 20 %	20 103	2,74	4 081	1,00	
. Etat, obligations cautionnées					
. Autres impôts, taxes et assimilés	573	0,08	302	0,07	
448600 AUTRES CHARGES A PAYER	573	0,08	302	0,07	
Dettes sur immobilisations et comptes rattachés					
Autres dettes					
Instruments financiers à terme					
Produits constatés d'avance			9 560	2,34	
487000 PRODUITS CONSTATES D'AVANCE			9 560	2,34	
	TOTAL(IV)	317 725	43,30	108 303	26,46
Ecart de conversion et différences d'évaluation passif	(V)				
	TOTAL PASSIF (I à V)	733 763	100,00	409 272	100,00

CECG

RL RV

SECRET

SECRET

CONFIDENTIAL

CONFIDENTIAL

SECRET

SECRET

(S)

SECRET

SECRET

SECRET

SECRET

SECRET

SECRET

SECRET

SECRET

SECRET

SECRET

SECRET

SECRET

SECRET

SECRET

SECRET

SECRET

SECRET

SECRET

SECRET

SECRET

SECRET

SECRET

SECRET

SECRET

SECRET

SECRET

2CMS

37 Rue de la République

60810 VILLERS-SAINT-FRAMBOURG

ANNEXES

Aux comptes annuels présentées en Euro

Période du 01/04/2022 au 31/03/2023

édité le 04/10/2023

SCHEM

EXPERIMENTAL

THE UNIVERSITY OF MICHIGAN

ANN ARBOR

AUXILIARY INFORMATION

REPORT ON PROGRESS

1954

THIS REPORT IS THE PROPERTY OF THE UNIVERSITY OF MICHIGAN. IT IS TO BE KEPT IN THE OFFICE OF THE DIRECTOR OF RESEARCH AND LIBRARY SERVICES. IT IS TO BE RETURNED TO THE OFFICE OF THE DIRECTOR OF RESEARCH AND LIBRARY SERVICES UPON THE REQUEST OF THE DIRECTOR OF RESEARCH AND LIBRARY SERVICES.

PREAMBULE

L'exercice social clos le 31/03/2023 a une durée de 12 mois.

L'exercice précédent clos le 31/03/2022 avait une durée de 12 mois.

Le total du bilan de l'exercice avant affectation du résultat est de 733 763,18 E.

Le résultat net comptable est un bénéfice de 114 044,91 E.

Les informations communiquées ci-après font partie intégrante des comptes annuels qui ont été établis le 04/10/2023 par le dirigeant.

1 - REGLES ET METHODES COMPTABLES

Les conventions ci-après ont été appliquées dans le respect du principe de prudence, conformément aux règles de base suivantes :

- continuité de l'exploitation,
- permanence des méthodes comptables d'un exercice à l'autre,
- indépendance des exercices.

Les principales méthodes utilisées sont les suivantes :

- Provisions pour risques et charges : elles sont constituées pour tenir compte des risques financiers existant à la date de clôture des comptes.
- Amortissements de l'actif immobilisé : les biens susceptibles de subir une dépréciation sont amortis selon le mode linéaire ou dégressif sur la base de leur durée de vie économique.

Les immobilisations corporelles sont évaluées à leur coût d'acquisition ou de production, compte tenu des frais nécessaires à la mise en état d'utilisation de ces biens, et après déduction des rabais commerciaux, remises, escomptes de règlements obtenus.

Les décisions suivantes ont été prises au niveau de la présentation des comptes annuels :

- immobilisations décomposables : l'entreprise n'a pas été en mesure de définir les immobilisations décomposables ou la décomposition de celles-ci ne présente pas d'impact significatif,
- immobilisations non décomposables : bénéficiant des mesures de tolérance, l'entreprise a opté pour le maintien des durées d'usage pour l'amortissement des biens non décomposés.

M RB RL KV

3 - NOTES SUR LE BILAN ACTIF

3.1 - Actif immobilisé

Les mouvements de l'exercice sont détaillés dans les tableaux ci-dessous :

3.1.1 - Immobilisations brutes = 212 207 E

Actif immobilisé	A l'ouverture	Augmentation	Diminution	A la clôture
Immobilisations incorporelles	12 000			12 000
Immobilisations corporelles	76 112	22 500		98 612
Immobilisations financières	101 595			101 595
TOTAL	189 707	22 500		212 207

3.1.2 - Amortissements et provisions d'actif = 78 766 E

Amortissements et provisions	A l'ouverture	Augmentation	Diminution	A la clôture
Immobilisations incorporelles	12 000			12 000
Immobilisations corporelles	59 912	6 855		66 766
Titres mis en équivalence				
Autres Immobilisations financières				
TOTAL	71 912	6 855		78 766


3.1.3 - Détail des immobilisations et amortissements en fin de période

Nature des biens immobilisés	Montant	Amortissement	Valeur nette	Durée
Concessions et droits similaires	12 000	12 000	0	3 ans
Materiel industriel	17 069	10 255	6 814	5 ans
Install. gene. agenc. amenag. div	861	861	0	6 ans
Materiel de transport	68 102	44 276	23 826	de 3 à 5 ans
Materiel de bureau et informatiqu	12 580	11 374	1 206	3 ans
TOTAL	110 612	78 766	31 846	

3.1.4 - Réévaluation des immobilisations

Une réévaluation a été réalisée le , sur 0 immobilisations.

Des informations complémentaires sont prévues dans le chapitre Réévaluation des immobilisations.



SECRET

SECRET

SECRET

SECRET

SECRET

SECRET	SECRET	SECRET	SECRET
SECRET	SECRET	SECRET	SECRET
SECRET	SECRET	SECRET	SECRET
SECRET	SECRET	SECRET	SECRET

SECRET

SECRET	SECRET	SECRET	SECRET
SECRET	SECRET	SECRET	SECRET
SECRET	SECRET	SECRET	SECRET
SECRET	SECRET	SECRET	SECRET
SECRET	SECRET	SECRET	SECRET

SECRET

SECRET

SECRET

3 - NOTES SUR LE BILAN ACTIF (suite)**3.2 - Etat des créances = 225 955 E**

Etat des créances	Montant brut	A un an	A plus d'un an
Actif immobilisé	199		199
Actif circulant & charges d'avance	225 755	225 755	
TOTAL	225 955	225 755	199

3.3 - Provisions pour dépréciation = E

Nature des provisions	A l'ouverture	Augmentation	Reprises utilisées	Reprises non utilisées	A la clôture
Stocks et en-cours					
Comptes de tiers	1 032		1 032		
Comptes financiers					
Total	1 032		1 032		

3.4 - Produits à recevoir par postes du bilan = 46 948 E

Produits à recevoir	Montant
Immobilisations financières	
Clients et comptes rattachés	44 413
Autres créances	
Disponibilités	2 535
TOTAL	46 948

3.5 - Charges constatées d'avance = 561 E

Les charges constatées d'avance ne sont composées que de charges ordinaires dont la répercussion sur le résultat est reportée à un exercice ultérieur.

AL RB RL KV

ANNEXE

ÉTAT DES REVENUS (Annexe)

2.2 - Revenus des personnes physiques

Revenus des personnes physiques	1000000000	1000000000	1000000000
Revenus des personnes physiques	1000000000	1000000000	1000000000
Revenus des personnes physiques	1000000000	1000000000	1000000000
Revenus des personnes physiques	1000000000	1000000000	1000000000

2.3 - Revenus des personnes morales

Revenus des personnes morales	1000000000	1000000000	1000000000
Revenus des personnes morales	1000000000	1000000000	1000000000
Revenus des personnes morales	1000000000	1000000000	1000000000
Revenus des personnes morales	1000000000	1000000000	1000000000

2.4 - Produits et revenus des entreprises

Produits et revenus des entreprises	1000000000	1000000000	1000000000
Produits et revenus des entreprises	1000000000	1000000000	1000000000
Produits et revenus des entreprises	1000000000	1000000000	1000000000
Produits et revenus des entreprises	1000000000	1000000000	1000000000

2.5 - Produits et revenus des sociétés

Produits et revenus des sociétés	1000000000	1000000000	1000000000
Produits et revenus des sociétés	1000000000	1000000000	1000000000
Produits et revenus des sociétés	1000000000	1000000000	1000000000
Produits et revenus des sociétés	1000000000	1000000000	1000000000

4 - NOTES SUR LE BILAN PASSIF

4.1 - Capital social = 12 000 E

Mouvements des titres	Nombre	Val. nominale	Capital social
Titres en début d'exercice	1200	10,00	12 000
Titres émis ou variation du nominal			
Titres remboursés ou annulés			
Titres en fin d'exercice	1200	10,00	12 000

4.2 - Provisions = 13 192 E

Nature des provisions	A l'ouverture	Augmentation	Reprises utilisées	Reprises non utilisées	A la clôture
Provisions réglementées					
Provisions pour risques & charges	12 168	13 192	12 168		13 192
TOTAL	12 168	13 192	12 168		13 192

4.3 - Etat des dettes = 317 725 E

Etat des dettes	Montant total	De 0 à 1 an	De 1 à 5 ans	Plus de 5 ans
Etablissements de crédit	22 904	6 164	16 740	
Dettes financières diverses	2 820	2 820		
Fournisseurs	198 245	198 245		
Dettes fiscales & sociales	93 755	93 755		
Dettes sur immobilisations				
Autres dettes				
Produits constatés d'avance				
TOTAL	317 725	300 985	16 740	

4.4 - Charges à payer par postes du bilan = 48 307 E

Charges à payer	Montant
Emprunts & dettes établ. de crédit	391
Emprunts & dettes financières div.	
Fournisseurs	72
Dettes fiscales & sociales	47 844
Autres dettes	
TOTAL	48 307

M RB PL RV

ANNEXE

4 - NOTES SUR LE BILAN PASSIF

4.1 - Capital social = 12 000 E

Montant en Euros	Nombre	Val. nominale	Capital social
Tires sur le compte de banque	1200	12 000	12 000
Tires sur le compte de banque	1200	12 000	12 000

4.2 - Provisions = 13 102 E

Provisions pour dépréciations	Provisions pour dépréciations	Provisions pour dépréciations	Provisions pour dépréciations	Provisions pour dépréciations	Provisions pour dépréciations
Provisions pour dépréciations	13 102	13 102	13 102	13 102	13 102
Provisions pour dépréciations	13 102	13 102	13 102	13 102	13 102
TOTAL	13 102	13 102	13 102	13 102	13 102

4.3 - Etat des dettes = 217 725 E

Etat des dettes	Montant total	De 12/31/11	De 12/31/12
Produit de la vente	217 725	300 000	18 275
Autres dettes			
Emprunt sur immobilisations			
Dettes fiscales et sociales	80 700	83 200	
Fournisseurs	100 242	100 242	
Dettes financières diverses	2 820	2 820	
Emprunts de trésorerie	25 000	25 000	
TOTAL	217 725	300 000	18 275

4.4 - Charges à payer des postes du bilan = 46 307 E

Charges à payer	Montant
Emprunt de l'état de trésorerie	25 000
Emprunt de l'état de trésorerie	25 000
Emprunt de l'état de trésorerie	25 000
Emprunt de l'état de trésorerie	25 000
TOTAL	46 307

6 - AUTRES INFORMATIONS**6.1 - Rémunération des dirigeants**

Cette information n'est pas mentionnée dans la présente Annexe, car elle conduirait indirectement à donner une rémunération individuelle.

N GR DL KV

17/2

17/2

17/2

17/2

STATEMENT

100

100

100

100

100

100

100

100

100

100

100

Réévaluation des immobilisations

Postes concernés, montants et méthodes utilisés pour la réévaluation

Intitulé du poste	Montant de la réévaluation	Méthodes utilisées pour la réévaluation

M RB RL Kv

Réévaluation des immobilisations (suite)

Variation au cours de l'exercice et ventilation de l'écart :

Part du capital correspondant à une incorporation de l'écart :

Rétablissement des informations en coûts historiques pour les immobilisations réévaluées :

Part des produits de cession des immobilisations réévaluées, transférées à un compte de réserves distribuables:

Autres commentaires :

AL RB RL RV

DETAILED REVALUATIONS

Page 10

FILE NO. 10-10-103

Presented to

Period of 01/01/2010 to 31/03/2010

Revaluation des immobilisations (autres)

Amortissement des immobilisations

Part du capital correspondant à une réévaluation de l'écart

Reste à porter en compte des immobilisations

Part des produits de cession des immobilisations réévaluées, transférés à un compte de réserve distinct

Autres commentaires

RÉSULTATS DES 5 DERNIERS EXERCICES

<u>Nature des Indications / Périodes</u> <u>Durée de l'exercice</u>	31/03/2023 12 mois	31/03/2022 12 mois	31/03/2021 12 mois	31/03/2020 mois	31/03/2020 mois
<u>I - Situation financière en fin d'exercice</u>					
a) Capital social	12 000	12 000	12 000		
b) Nombre d'actions émises	1 200	1 200	1 200		
c) Nombre d'obligations convertibles en actions					
<u>II - Résultat global des opérations effectives</u>					
a) Chiffre d'affaires hors taxes	925 770	721 657	747 845		
b) Bénéfice avant impôt, amortissements & provisions	155 668	31 500	89 334		
c) Impôt sur les bénéfices	34 776	2 227	14 751		
d) Bénéfice après impôt, mais avant amortissements & provisions	120 892	29 273	74 583		
e) Bénéfice après impôt, amortissements & provisions	114 045	7 976	55 182		
f) Montants des bénéfices distribués					
g) Participation des salariés					
<u>III - Résultat des opérations réduit à une seule action</u>					
a) Bénéfice après impôt, mais avant amortissements & provisions	101	24	62		
b) Bénéfice après impôt, amortissements & provisions	95	7	46		
c) Dividende versé à chaque action					
<u>IV - Personnel :</u>					
a) Nombre de salariés					
b) Montant de la masse salariale	36 973				
c) Montant des sommes versées au titre des avantages sociaux (Sécurité sociale, œuvres sociales...)	178 417	166 069	152 851		

Observations complémentaires



RESULTS OF ANALYSIS

Station description
Date of analysis

Station name

Location
No. of samples
No. of analyses

H-2 - suspended solids

1.0 mg/l
0.5 mg/l
0.2 mg/l
0.1 mg/l
0.05 mg/l
0.02 mg/l
0.01 mg/l
0.005 mg/l
0.002 mg/l
0.001 mg/l

H-3 - total dissolved solids

1.0 mg/l
0.5 mg/l
0.2 mg/l
0.1 mg/l
0.05 mg/l
0.02 mg/l
0.01 mg/l
0.005 mg/l
0.002 mg/l
0.001 mg/l

H-4 - phosphate

0.01 mg/l
0.005 mg/l
0.002 mg/l
0.001 mg/l
0.0005 mg/l
0.0002 mg/l
0.0001 mg/l
0.00005 mg/l
0.00002 mg/l
0.00001 mg/l

OP - organic phosphorus

Station name
Date of analysis

Station name

Location
No. of samples
No. of analyses

H-2 - suspended solids

1.0 mg/l
0.5 mg/l
0.2 mg/l
0.1 mg/l
0.05 mg/l
0.02 mg/l
0.01 mg/l
0.005 mg/l
0.002 mg/l
0.001 mg/l

H-3 - total dissolved solids

1.0 mg/l
0.5 mg/l
0.2 mg/l
0.1 mg/l
0.05 mg/l
0.02 mg/l
0.01 mg/l
0.005 mg/l
0.002 mg/l
0.001 mg/l

H-4 - phosphate

0.01 mg/l
0.005 mg/l
0.002 mg/l
0.001 mg/l
0.0005 mg/l
0.0002 mg/l
0.0001 mg/l
0.00005 mg/l
0.00002 mg/l
0.00001 mg/l

OP - organic phosphorus

TABLEAU DES FILIALES ET PARTICIPATIONS

Période du 01/04/2022 au 31/03/2023





Présenté en Euro

Edité le 04/10/2023

TABLEAU DES FILIALES ET PARTICIPATIONS

<u>Filiales et Participations</u>	Capital social	Réserves et report à nouveau	Quote part du capital détenu en %	Valeur brute des titres détenus	Valeur nette des titres détenus	Prêts et avances consentis par la Sté	Cautions et avals donnés par la Sté	C.A. H.T. du dernier exercice clos	Résultat du dernier exercice clos	Dividendes encaissés par la Sté dans l'ex.
<p>A - Renseignements détaillés concernant les filiales & particip.</p> <p>- Filiales (plus de 50% du capital détenu)</p> <p>- Participations (10 à 50 % du capital détenu)</p> <p>B - Renseignements globaux concernant les autres filiales & particip.</p> <p>- Filiales non reprises en A: a) Françaises b) Etrangères</p> <p>- Participations non reprises en A: a) Françaises b) Etrangères</p>										

Observations complémentaires

COMPTE RENDU DES TRAVAUX

Période du 01/04/2022 au 31/03/2023

Des comptes annuels présenté en Euro

Edité le 04/10/2023

COMPTE RENDU DES TRAVAUX

Le Cabinet CECG, inscrit au tableau de l'Ordre des Experts Comptables.

Aux termes de la mission d'assistance/de supervision comptable et d'établissement des Comptes Annuels, qui lui a été confiée par 2CMS,

Déclare que les Comptes Annuels se rapportant à l'exercice clos au 31/03/2023 caractérisés notamment par les données suivantes:

Informations significatives	
Total du bilan	733 763
Chiffre d'affaires hors taxes	925 770
Résultat net de l'exercice (bénéfice)	114 045

ont été établis à partir des pièces, documents et informations fournis par l'Entreprise, en conformité avec les dispositions de l'Ordonnance du 19 septembre 1945 régissant l'Ordre des Experts Comptables et avec les règles de diligence préconisées par l'Ordre à l'exception des règles suivantes :

- présentation d'un état détaillé et chiffré des stocks et en cours,
- contrôle de la conformité de la méthode de valorisation des stocks et en cours utilisée avec les règles en vigueur,
- vérification de l'application de la méthode de valorisation des stocks et en cours par épreuves,
- établissement du tableau de financement,
- contrôle des existants en caisse.

Le présent compte-rendu ne constitue pas une attestation de régularité et de sincérité au sens de l'article 2 de l'ordonnance du 19 septembre 1945.

Pour CECG

Fait à VINEUIL ST FIRMIN le 04/10/2023

N. Leclercq
M.

RB

P. B...
R...

R. de L...

K. Villiers
for *kw*

CONFIDENTIAL REPORT

CONFIDENTIAL REPORT
CONFIDENTIAL REPORT
CONFIDENTIAL REPORT

CONFIDENTIAL REPORT

CONFIDENTIAL REPORT

CONFIDENTIAL REPORT

CONFIDENTIAL REPORT

CONFIDENTIAL REPORT

CONFIDENTIAL REPORT

CONFIDENTIAL REPORT

CONFIDENTIAL REPORT

CONFIDENTIAL REPORT

- COMPTE RENDU DES TRAVAUX
- DECLARATIONS 2065 à 2065-Ter / 2031 à 2031-Ter
- FEUILLETS 2050 à 2059-D / 2033-A à 2033-D
- BILAN ACTIF ET PASSIF
- COMPTE DE RESULTAT
- DETAIL DU BILAN ACTIF ET PASSIF
- DETAIL DU COMPTE DE RESULTAT
- DETAIL DES CHARGES A PAYER
- DETAIL DES PRODUITS A RECEVOIR
- DETAIL DES CHARGES CONSTATEES D'AVANCE
- DETAIL DES PRODUITS PERCUS D'AVANCE
- DETAIL DES REINTEGRATIONS DIVERSES
- DETAIL DES DEDUCTIONS DIVERSES
- FILIALES ET PARTICIPATIONS
- TABLEAU DES RESULTATS DES CINQ DERNIERS EXERCICES
- L'ANNEXE AUX COMPTES ANNUELS
- TABLEAUX DE GESTION

AL RG RL Kv

SARL 2CMS
Société à Responsabilité Limitée au capital de 12 000 €
Siège Social : 37 rue de la République 60810 VILLERS SAINT FRAMBOURG
817 876 733 RCS COMPIEGNE

PROCES-VERBAL DE LA REUNION DE
L'ASSEMBLEE GENERALE ORDINAIRE
Du 31 juillet 2023

L'an deux mille vingt-trois,

Le 31 juillet
À neuf heures

Au siège social,

Les associés de la Société à Responsabilité Limitée **2CMS** au capital de 12 000 € divisé en 1200 parts sociales de 10.00 € chacune, se sont réunis en Assemblée Générale Ordinaire sur convocation verbale de la Gérance.

Il est établi une feuille de présence signée par les associés présents en entrant en séance.
Sont présents :

Monsieur Amaury LECLERE, titulaire de.....599 parts sociales
Monsieur Romain LECLERE, titulaire de..... 599 parts sociales
Monsieur Gérard ROGUE, titulaire de.....1 part sociale
Monsieur Kévin VILLION, titulaire de..... 1 part sociale

Seuls associés de la Société et représentant la totalité des parts sociales composant le capital de la Société.

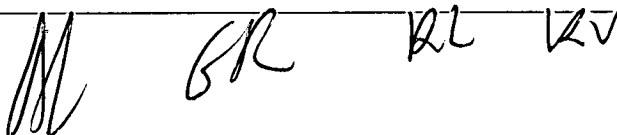
L'Assemblée est déclarée régulièrement constituée et peut valablement délibérer.

La réunion est présidée par **Monsieur Amaury LECLERE**, cogérant associé.

Le Gérant rappelle que les associés sont réunis à l'effet de délibérer sur l'ordre du jour suivant :

- Rapport de gestion établi par la gérance,
- Approbation des comptes de l'exercice clos le 31 mars 2023 et quitus à la gérance,
- Approbation des charges non déductibles,
- Affectation du résultat de l'exercice,
- Lecture du rapport spécial sur les conventions visées à l'article L. 223-19 du Code de commerce, et décision à cet égard,
- Rémunération de la gérance,
- Questions diverses,

Le Gérant dépose sur le bureau et met à la disposition des membres de l'Assemblée :



2000
The following information is provided for the year ended 31st December 2000
The company has a turnover of £100,000 and a profit before tax of £20,000

STATEMENT OF FINANCIAL POSITION

As at 31st December 2000

£

Assets

Fixed assets
Intangible assets
Tangible assets

Current assets
Stocks
Debtors
Creditors

Net assets
Total assets

Equity and liabilities
Share capital
Reserves

Total equity and liabilities

The above information is derived from the company's financial statements

which have been audited and found to be true and correct

in accordance with the provisions of the Companies Act 1985

The directors of the company are responsible for the preparation and fair presentation of these financial statements in accordance with the provisions of the Companies Act 1985. They have also accepted responsibility for keeping proper accounting records which disclose the financial position of the company in accordance with the provisions of the Companies Act 1985.

The financial statements have been prepared in accordance with the provisions of the Companies Act 1985.

- la feuille de présence,
- l'inventaire et les comptes annuels arrêtés au 31 mars 2023,
- le rapport de gestion établi par la gérance,
- le rapport spécial sur les conventions visées à l'article L. 223-19 du Code de commerce,
- le texte du projet des résolutions qui sont soumises à l'Assemblée.

Le Gérant déclare que les documents et renseignements prévus par les dispositions législatives et réglementaires ont été adressés aux associés ou tenus à leur disposition au siège social pendant le délai fixé par lesdites dispositions.

L'Assemblée lui donne acte de cette déclaration.

Le Gérant présente et commente les comptes de l'exercice écoulé avant de donner lecture à l'Assemblée du rapport de gestion et du rapport spécial sur les conventions visées à l'article L. 223-19 du Code de commerce, établis par la gérance.

Puis, le Gérant déclare la discussion ouverte.

Personne ne demandant la parole, le Gérant met successivement aux voix les résolutions suivantes :

PREMIERE RÉOLUTION

L'Assemblée Générale, après avoir entendu la lecture du rapport de gestion, approuve les comptes annuels de l'exercice clos le 31 mars 2023, tels qu'ils lui ont été présentés, ainsi que les opérations traduites dans ces comptes et résumées dans ce rapport.

En conséquence, elle donne à la gérance quitus de sa gestion pour l'exercice clos le 31 mars 2023.

Cette résolution est adoptée à l'unanimité.

DEUXIEME RÉOLUTION

L'Assemblée Générale approuve la proposition de la gérance et décide d'affecter le bénéfice de l'exercice clos le 31 mars 2023 s'élevant à 114 045 euros qu'il conviendrait d'affecter en totalité au compte « autres réserves ».

Conformément à la loi, l'Assemblée Générale constate qu'aucun dividende n'a été distribué depuis la constitution de la Société.

Cette résolution est adoptée à l'unanimité.

N *GR* *RL* *KV*

Le présent rapport a été établi en vertu de la loi n° 100 du 15 mai 1988 relative à l'accès à l'information. Les renseignements qu'il contient sont donc accessibles au public.

Le présent rapport a été établi en vertu de la loi n° 100 du 15 mai 1988 relative à l'accès à l'information. Les renseignements qu'il contient sont donc accessibles au public.

À l'attention de l'Assemblée nationale

Le présent rapport a été établi en vertu de la loi n° 100 du 15 mai 1988 relative à l'accès à l'information. Les renseignements qu'il contient sont donc accessibles au public.

Plus d'informations sur la discussion de ce rapport

Permettre de mieux comprendre les enjeux de ce rapport

PREMIÈRE RÉOLUTION

L'Assemblée générale des députés a adopté le rapport de la Commission des affaires étrangères et de la coopération internationale.

Le rapport de la Commission des affaires étrangères et de la coopération internationale a été adopté par l'Assemblée nationale.

Cette résolution est adoptée à l'unanimité.

DEUXIÈME RÉOLUTION

L'Assemblée générale des députés a adopté le rapport de la Commission des affaires étrangères et de la coopération internationale.

Le rapport de la Commission des affaires étrangères et de la coopération internationale a été adopté par l'Assemblée nationale.

Cette résolution est adoptée à l'unanimité.

TROISIEME RÉSOLUTION

L'Assemblée Générale, après avoir entendu la lecture du rapport spécial sur les conventions visées à l'article L. 223-19 du Code de commerce et statuant sur ce rapport, approuve successivement chacune desdites conventions.

Chaque intéressé n'ayant pas pris part au vote de la convention le concernant, cette résolution est adoptée à l'unanimité des autres associés présents.

QUATRIEME RÉSOLUTION

L'Assemblée Générale décide d'approuver la rémunération allouée au cours de l'exercice écoulé à Messieurs Amaury LECLERE et Romain LECLERE, qui s'est élevée à un montant de quarante-sept mille cinquante euros (47 050 €) auquel s'ajoute une prime d'un montant de cinq mille euros (5 000 €) par gérant.

En outre, l'Assemblée approuve la prise en charge par la Société des cotisations obligatoires et facultatives assises sur la rémunération de chaque gérant.

Cette résolution est adoptée à l'unanimité.

L'ordre du jour étant épuisé et personne ne demandant plus la parole, le Gérant déclare la séance levée.

De tout ce que dessus, il a été dressé le présent procès-verbal qui a été signé après lecture par les gérants.

A. Leclere
R. Leclere
R. Royon
K. Villior
RL KV

PROPOSITION

Le conseil d'administration a l'honneur de vous adresser ci-joint le rapport annuel de l'association pour l'exercice 2023. Ce rapport est le fruit de la collaboration de tous les bénévoles et des membres de l'association.

Le conseil d'administration vous prie de bien vouloir agréer, Monsieur le Président, l'assurance de sa haute estime et de sa parfaite confiance.

QUALIFIEMENTS

Le conseil d'administration a l'honneur de vous adresser ci-joint le rapport annuel de l'association pour l'exercice 2023. Ce rapport est le fruit de la collaboration de tous les bénévoles et des membres de l'association.

Le conseil d'administration vous prie de bien vouloir agréer, Monsieur le Président, l'assurance de sa haute estime et de sa parfaite confiance.

Conclusion

Le conseil d'administration a l'honneur de vous adresser ci-joint le rapport annuel de l'association pour l'exercice 2023. Ce rapport est le fruit de la collaboration de tous les bénévoles et des membres de l'association.

Le conseil d'administration vous prie de bien vouloir agréer, Monsieur le Président, l'assurance de sa haute estime et de sa parfaite confiance.

SARL 2CMS
Société à Responsabilité Limitée au capital de 12 000 €
Siège Social : 37 rue de la République 60810 VILLERS SAINT FRAMBOURG
817 876 733 RCS COMPIEGNE

RAPPORT DE GESTION DE LA GERANCE PRESENTE A
L'ASSEMBLEE GENERALE ORDINAIRE
Du 31 juillet 2023

Cher Associé,

Nous sommes réunis ce jour en Assemblée Générale à l'effet de vous demander d'approuver les comptes de l'exercice clos le 31 mars 2023.

ACTIVITE DE LA SOCIETE

- Situation et évolution de la Société au cours de l'exercice

	<u>31-mars-23</u>	<u>31-mars-22</u>
Chiffre d'Affaires	925 770 €	721 657 €
Résultat d'Exploitation	142 303 €	14 704 €
Résultat Financier	1 858 €	-4 501 €
Résultat Exceptionnel	4 600 €	- €
Résultat Net	114 045 €	7 976 €

- Situation et évolution de l'activité de la Société au cours de l'exercice.

Nous constatons une augmentation de notre chiffre d'affaires en 2022 - 2023, et nous sommes satisfaits de la bonne prise en compte du marché. Notre résultat comptable est tout à fait favorable.

- Evolution prévisible et perspectives d'avenir.


L'exercice 2023-2024 s'annonce prometteur.

- Evénements importants survenus depuis la clôture de l'exercice.

Aucun évènement important n'est à signaler.

RL KV

b BR



SARL SCMS
 Société à Responsabilité Limitée au capital de 12 000 €
 Siège Social : 37 rue de la République 60810 VILLERS SAINT-FRAMBOURG
 817 876 733 RCS COMPAGNE

**RAPPORT DE GESTION DE LA GERANCE PRESENTE A
 L'ASSEMBLEE GENERALE ORDINAIRE
 Du 31 juillet 2023**

Cher Associé,

Nous sommes réunis ce jour en Assemblée Générale à l'effet de vous présenter l'apport de nos comptes de l'exercice clos le 31 mars 2023.

ACTIVITE DE LA SOCIETE

- Situation et évolution de la Société au cours de l'exercice

	31-mars 23	31-mars 22
Chiffre d'Affaires	928 710 €	1 028 710 €
Résultat d'Exploitation	142 308 €	142 308 €
Résultat Financier	1 800 €	1 800 €
Résultat Exceptionnel	4 500 €	4 500 €
Résultat Net	148 608 €	148 608 €

- Situation et évolution de l'activité de la Société au cours de l'exercice

Nous constatons une augmentation de nos chiffres d'affaires de 9,7% par rapport à l'exercice précédent. Cette augmentation est due à la hausse de nos ventes de produits. Nos ventes de produits ont augmenté de 9,7% par rapport à l'exercice précédent.

- Evolution prévisible et perspectives d'avenir

L'exercice 2023-2024 s'annonce prometteur.

Événements importants intervenus depuis le 31 mars 2023.

Aucun événement important n'est intervenu.

Proposition d'affectation du résultat

Nous vous proposons de bien vouloir approuver les comptes annuels (bilan, compte de résultat et annexe) tels qu'ils vous sont présentés et qui font apparaître un bénéfice de 114 045 euros qu'il conviendrait d'affecter en totalité au compte « autres réserves ».

Compte tenu de cette affectation, les capitaux propres de la Société seraient de 402 846 euros.

Distributions antérieures de dividendes

Afin de nous conformer aux dispositions de l'article 243 bis du Code général des impôts, nous vous rappelons qu'aucune distribution de dividende n'a été effectuée depuis la constitution de la Société.

CONVENTIONS RÉGLEMENTÉES

Nous allons vous présenter le rapport spécial sur les conventions entrant dans le champ d'application de l'article L. 223-19 du Code de commerce.

GÉRANCE ET CONTRÔLE DE LA SOCIÉTÉ

Rémunération de la gérance

Nous vous proposons aussi de bien vouloir statuer sur la rémunération de la gérance.

Nous vous invitons à adopter le texte des résolutions qui sont soumises à votre vote.

Les cogérants

A. Dedere
A. Dedere

... les ...
... les ...
... les ...

... ..

Afin de ...
... ..

COMMISSION ...

... ..

... ..

... ..

... ..

... ..

...

...

...

...

...

SARL 2CMS
Société à Responsabilité Limitée au capital de 12 000 €
Siège Social : 37 rue de la République 60810 VILLERS SAINT FRAMBOURG
817 876 733 RCS COMPIEGNE

RAPPORT SPECIAL DE LA GERANCE
PRESENTE A L'ASSEMBLEE GENERALE ORDINAIRE
Du 31 juillet 2023

Messieurs,


En application de l'article L. 223-19 du Code de commerce, nous vous présentons un rapport sur les conventions intervenues directement ou par personne interposée entre la Société et l'un de ses gérants, l'un de ses associés ou d'autres sociétés dans lesquelles le gérant ou un associé exercerait une fonction d'administration ou de direction, ou dont il serait associé indéfiniment responsable.


Au titre de l'exercice écoulé sont intervenues les conventions suivantes :

- Montant du local loué à la SARL 2CMS par Monsieur Amaury LECLERE au titre de l'exercice 2022/2023 : 4 600 euros.
- Monsieur Amaury LECLERE dispose d'un compte courant d'associé qui s'élevait à la somme de 1 401 euros au 31 mars 2023.
- Monsieur Romain LECLERE dispose d'un compte courant d'associé qui s'élevait à la somme de 1 420 euros au 31 mars 2023.

Vous voudrez bien ratifier l'ensemble de ces conventions.

LA GERANCE

A. Leclere


R. Leclere


PARL COMS
Point de l'Assemblée Générale Ordinaire de 2023
Société à la République 2023 SA - RAMBURG
812 829 732 000 000

RAI PORT SPECIAL DE LA CE SANDE
PRESENTE A L'ASSEMBLEE GENERALE ORDINAIRE
Du 21 Juin 2023

Messieurs

En application de l'article 228-19 du Code de Commerce, nous vous présentons en
rapport de l'Assemblée Générale Ordinaire de 2023, les comptes de l'exercice 2022
qui ont été établis en vertu de la loi n° 2017-133 du 27 septembre 2017 relative à
la simplification du droit et à la réduction des charges des entreprises, et plus
particulièrement de l'article 228-19 du Code de Commerce.

Au titre de l'exercice en cours, ont intervenues les conventions et liaisons

suivantes du local n° 2 à 2, RUE SIMONIS par la loi n° 2017-133 du 27 septembre 2017
relative à la simplification du droit et à la réduction des charges des entreprises, et plus

particulièrement de l'article 228-19 du Code de Commerce, et plus particulièrement de
l'article 228-19 du Code de Commerce.

- la somme de 100 000 000 (cent millions) de francs CFA, et plus particulièrement de
l'article 228-19 du Code de Commerce.

Vous voudrez bien agréer, Messieurs, l'assurance de notre haute considération.

LA CE SANDE