

RCS : LIMOGES  
Code greffe : 8701

Documents comptables


REGISTRE DU COMMERCE ET DES SOCIETES

**Le greffier du tribunal de commerce de LIMOGES atteste l'exactitude des informations transmises ci-après**

Nature du document : Documents comptables (B-S)

Numéro de gestion : 2019 B 00013  
Numéro SIREN : 845 056 548  
Nom ou dénomination : 2F

Ce dépôt a été enregistré le 20/10/2023 sous le numéro de dépôt 6466



**EXEMPLAIRE POUR LE GREFFE**

**2.F. SAS**

5 rue Edmond About  
87000 LIMOGES

COMPTES ANNUELS

du 01/01/2022 au 31/12/2022

***CERTIFIE CONFORME***

A handwritten signature in black ink, appearing to be a stylized 'D' followed by a flourish.

# Sommaire

|  |           |
|--|-----------|
| <b>Bilan</b>   | <b>1</b>  |
| <b>ACTIF</b>   | <b>1</b>  |
| <i>Actif immobilisé</i>  | <i>1</i>  |
| <i>Actif circulant</i>   | <i>1</i>  |
| <b>PASSIF</b>  | <b>2</b>  |
| <i>Capitaux Propres</i>  | <i>2</i>  |
| <i>Provisions pour risques et charges</i>                          | <i>2</i>  |
| <i>Emprunts et dettes</i>  | <i>2</i>  |
| <b>Compte de résultat</b>  | <b>3</b>  |
| <b>Annexes aux comptes annuels</b>                                 | <b>5</b>  |
| <i>PREAMBULE</i>   | <i>5</i>  |
| <i>REGLES ET METHODES COMPTABLES</i>                               | <i>5</i>  |
| <i>AUTRES ELEMENTS SIGNIFICATIFS DE L'EXERCICE</i>                 | <i>6</i>  |
| <i>EMPRUNTS OBLIGATAIRES CONVERTIBLES</i>                          | <i>6</i>  |
| <i>NOTES SUR LE BILAN ACTIF</i>                                    | <i>7</i>  |
| <i>NOTES SUR LE BILAN PASSIF</i>                                   | <i>8</i>  |
| <i>NOTES SUR LE COMPTE DE RESULTAT</i>                             | <i>9</i>  |
| <i>AUTRES INFORMATIONS</i>   | <i>10</i> |
| <i>DETAIL DES POSTES CONCERNES PAR LE CHEVAUCHEMENT D'EXERCICE</i> | <i>11</i> |
| <i>RÉSULTATS DES 5 DERNIERS EXERCICES</i>                          | <i>12</i> |
| <i>TABLEAU DES FILIALES ET PARTICIPATIONS</i>                      | <i>13</i> |

**Bilan**

Présenté en Euros

| ACTIF   | Exercice clos le<br>31/12/2022<br>(12 mois) |              | Exercice précédent<br>31/12/2021<br>(12 mois) |                  | Variation        |
|---|---|--------------|---|------------------|------------------|
|   | Brut  | Amort.prov.  | Net.  | Net              |                  |
| Capital souscrit non appelé (0)                             |   |              |   |                  |                  |
| <b>Actif immobilisé</b>                                     |   |              |   |                  |                  |
| Frais d'établissement                                       | 3 300                                       | 2 365        | 935   | 1 595            | - 660            |
| Recherche et développement                                  |   |              |   |                  |                  |
| Concessions, brevets, droits similaires                     | 7 683                                       | 2 561        | 5 122   |                  | 5 122            |
| Fonds commercial  |   |              |   |                  |                  |
| Autres immobilisations incorporelles                        | 59 714                                      |              | 59 714  |                  | 59 714           |
| Avances et acomptes sur immobilisations incorporelles       |   |              |   |                  |                  |
| Terrains  |   |              |   |                  |                  |
| Constructions   |   |              |   |                  |                  |
| Installations techniques, matériel et outillage industriels |   |              |   |                  |                  |
| Autres immobilisations corporelles                          | 2 585                                       | 757          | 1 828   | 1 344            | 484              |
| Immobilisations en cours                                    |   |              |   |                  |                  |
| Avances et acomptes   |   |              |   |                  |                  |
| Participations évaluées selon mise en équivalence           |   |              |   |                  |                  |
| Autres participations                                       | 1 204 538                                   |              | 1 204 538                                     | 1 204 538        |                  |
| Créances rattachées à des participations                    |   |              |   |                  |                  |
| Autres titres immobilisés                                   | 200   |              | 200   | 200              |                  |
| Prêts   |   |              |   |                  |                  |
| Autres immobilisations financières                          |   |              |   |                  |                  |
| <b>TOTAL (I)</b>  | <b>1 278 020</b>                            | <b>5 683</b> | <b>1 272 336</b>                              | <b>1 207 677</b> | <b>64 659</b>    |
| <b>Actif circulant</b>                                      |   |              |   |                  |                  |
| Matières premières, approvisionnements                      |   |              |   |                  |                  |
| En-cours de production de biens                             |   |              |   |                  |                  |
| En-cours de production de services                          |   |              |   |                  |                  |
| Produits intermédiaires et finis                            |   |              |   |                  |                  |
| Marchandises  |   |              |   |                  |                  |
| Avances et acomptes versés sur commandes                    | 1 260                                       |              | 1 260   |                  | 1 260            |
| Clients et comptes rattachés                                | 120 856                                     |              | 120 856                                       | 71 622           | 49 234           |
| Autres créances   |   |              |   |                  |                  |
| · Fournisseurs débiteurs                                    |   |              |   | 1 200            | - 1 200          |
| · Personnel   |   |              |   |                  |                  |
| · Organismes sociaux  |   |              |   |                  |                  |
| · Etat, impôts sur les bénéfices                            |   |              |   |                  |                  |
| · Etat, taxes sur le chiffre d'affaires                     | 5 728                                       |              | 5 728   | 7 585            | - 1 857          |
| · Autres  | 3 226                                       |              | 3 226   | 54 063           | - 50 837         |
| Capital souscrit et appelé, non versé                       |   |              |   |                  |                  |
| Valeurs mobilières de placement                             |   |              |   |                  |                  |
| Disponibilités  | 344 589                                     |              | 344 589                                       | 457 197          | - 112 608        |
| Instruments financiers à terme et jetons détenus            |   |              |   |                  |                  |
| Charges constatées d'avance                                 |   |              |   |                  |                  |
| <b>TOTAL (II)</b>   | <b>475 659</b>                              |              | <b>475 659</b>                                | <b>591 667</b>   | <b>- 116 008</b> |
| Charges à répartir sur plusieurs exercices (III)            |   |              |   |                  |                  |
| Primes de remboursement des obligations (IV)                |   |              |   |                  |                  |
| Ecarts de conversion et différences d'évaluation actif (V)  |   |              |   |                  |                  |
| <b>TOTAL ACTIF (0 à V)</b>                                  | <b>1 753 678</b>                            | <b>5 683</b> | <b>1 747 995</b>                              | <b>1 799 344</b> | <b>- 51 349</b>  |

**Bilan (suite)**

Présenté en Euros

| <b>PASSIF</b>   | Exercice clos le<br><b>31/12/2022</b><br>(12 mois) | Exercice précédent<br><b>31/12/2021</b><br>(12 mois) | Variation       |
|---|--|--|-----------------|
| <b>Capitaux Propres</b>                                   |  |  |                 |
| Capital social ou individuel (dont versé : )              | 117 144  | 117 144  |                 |
| Primes d'émission, de fusion, d'apport ...                | 250 326  | 250 876  | - 550           |
| Ecarts de réévaluation                                    |  |  |                 |
| Réserve légale  | 11 714   | 7 672  | 4 042           |
| Réserves statutaires ou contractuelles                    |  |  |                 |
| Réserves réglementées                                     |  |  |                 |
| Autres réserves   | 37 506   |  | 37 506          |
| Report à nouveau  |  |  |                 |
| Résultat de l'exercice                                    | -5 996   | 41 548   | - 47 544        |
| Subventions d'investissement                              | 10 000   |  | 10 000          |
| Provisions réglementées                                   | 3 111  | 1 203  | 1 908           |
| Résultat de l'exercice précédent à affecter               |  |  |                 |
| <b>TOTAL (I)</b>  | <b>423 805</b>                                     | <b>418 444</b>                                       | <b>5 361</b>    |
| Produits des émissions de titres participatifs            |  |  |                 |
| Avances conditionnées                                     |  |  |                 |
| <b>TOTAL (II)</b>   |  |  |                 |
| <b>Provisions pour risques et charges</b>                 |  |  |                 |
| Provisions pour risques                                   | 33 960   | 616  | 33 344          |
| Provisions pour charges                                   |  |  |                 |
| <b>TOTAL (III)</b>  | <b>33 960</b>                                      | <b>616</b>   | <b>33 344</b>   |
| <b>Emprunts et dettes</b>                                 |  |  |                 |
| Emprunts obligataires convertibles                        | 717 643  | 700 862  | 16 781          |
| Autres Emprunts obligataires                              |  |  |                 |
| Emprunts et dettes auprès des établissements de crédit    |  |  |                 |
| . Emprunts  | 495 806  | 587 945  | - 92 139        |
| . Découverts, concours bancaires                          |  |  |                 |
| Emprunts et dettes financières diverses                   |  |  |                 |
| . Divers  |  |  |                 |
| . Associés  | 504  | 8 227  | - 7 723         |
| Avances et acomptes reçus sur commandes en cours          |  |  |                 |
| Dettes fournisseurs et comptes rattachés                  | 33 849   | 62 369   | - 28 520        |
| Dettes fiscales et sociales                               |  |  |                 |
| . Personnel   | 15 354   | 3 775  | 11 579          |
| . Organismes sociaux                                      | 6 912  | 4 858  | 2 054           |
| . Etat, impôts sur les bénéfices                          |  |  |                 |
| . Etat, taxes sur le chiffre d'affaires                   | 20 143   | 11 937   | 8 206           |
| . Etat, obligations cautionnées                           |  |  |                 |
| . Autres impôts, taxes et assimilés                       | 20   | 311  | - 291           |
| Dettes sur immobilisations et comptes rattachés           |  |  |                 |
| Autres dettes   |  |  |                 |
| Instruments financiers à terme                            |  |  |                 |
| Produits constatés d'avance                               |  |  |                 |
| <b>TOTAL (IV)</b>   | <b>1 290 230</b>                                   | <b>1 380 284</b>                                     | <b>- 90 054</b> |
| Ecart de conversion et différences d'évaluation passif(V) |  |  |                 |
| <b>TOTAL PASSIF (I à V)</b>                               | <b>1 747 995</b>                                   | <b>1 799 344</b>                                     | <b>- 51 349</b> |

## Compte de résultat

Présenté en Euros

|   | Exercice clos le<br>31/12/2022<br>(12 mois) |              | Exercice précédent<br>31/12/2021<br>(12 mois) |                | Variation<br>absolue | %              |
|---|---|--------------|---|----------------|----------------------|----------------|
|   | France                                      | Exportations | Total   | Total          |                      |                |
| Ventes de marchandises                                      |   |              |   |                |                      |                |
| Production vendue biens                                     |   |              |   |                |                      |                |
| Production vendue services                                  | 289 769                                     |              | 289 769                                       | 145 550        | 144 219              | 99,09          |
| <b>Chiffres d'affaires Nets</b>                             | <b>289 769</b>                              |              | <b>289 769</b>                                | <b>145 550</b> | <b>144 219</b>       | <b>99,09</b>   |
| Production stockée  |   |              |   |                |                      |                |
| Production immobilisée                                      |   |              |   |                |                      |                |
| Subventions d'exploitation                                  |   |              |   |                |                      |                |
| Reprises sur amort. et prov., transfert de charges          |   |              |   | 263            | - 263                | -100           |
| Autres produits   |   |              | 19  | 0              | 19                   | N/S            |
| <b>Total des produits d'exploitation (I)</b>                |   |              | <b>289 788</b>                                | <b>145 814</b> | <b>143 974</b>       | <b>98,74</b>   |
| Achats de marchandises (y compris droits de douane)         |   |              |   |                |                      |                |
| Variation de stock (marchandises)                           |   |              |   |                |                      |                |
| Achats de matières premières et autres approvisionnements   |   |              |   |                |                      |                |
| Variation de stock (matières premières et autres approv.)   |   |              |   |                |                      |                |
| Autres achats et charges externes                           |   |              | 196 314                                       | 73 586         | 122 728              | 166,78         |
| Impôts, taxes et versements assimilés                       |   |              | 1 745   | 1 030          | 715                  | 69,42          |
| Salaires et traitements                                     |   |              | 107 668                                       | 47 782         | 59 886               | 125,33         |
| Charges sociales  |   |              | 13 110  | 11 175         | 1 935                | 17,32          |
| Dotations aux amortissements sur immobilisations            |   |              | 3 937   | 701            | 3 236                | 461,63         |
| Dotations aux provisions sur immobilisations                |   |              |   |                |                      |                |
| Dotations aux provisions sur actif circulant                |   |              |   |                |                      |                |
| Dotations aux provisions pour risques et charges            |   |              |   |                |                      |                |
| Autres charges  |   |              | 10  | 1              | 9                    | 900,00         |
| <b>Total des charges d'exploitation (II)</b>                |   |              | <b>322 783</b>                                | <b>134 274</b> | <b>188 509</b>       | <b>140,39</b>  |
| <b>RESULTAT EXPLOITATION (I-II)</b>                         |   |              | <b>-32 995</b>                                | <b>11 540</b>  | <b>- 44 535</b>      | <b>-385,92</b> |
| Quotes-parts de résultat sur opérations faites en commun    |   |              |   |                |                      |                |
| Bénéfice attribué ou perte transférée (III)                 |   |              |   |                |                      |                |
| Perte supportée ou bénéfice transféré (IV)                  |   |              |   |                |                      |                |
| Produits financiers de participations                       |   |              | 106 541                                       | 49 975         | 56 566               | 113,19         |
| Produits des autres valeurs mobilières et créances          |   |              |   |                |                      |                |
| Autres intérêts et produits assimilés                       |   |              | 170   | 27             | 143                  | 529,63         |
| Reprises sur provisions et transferts de charges            |   |              |   |                |                      |                |
| Différences positives de change                             |   |              |   |                |                      |                |
| Produits nets sur cessions valeurs mobilières placement     |   |              |   |                |                      |                |
| <b>Total des produits financiers (V)</b>                    |   |              | <b>106 711</b>                                | <b>50 002</b>  | <b>56 709</b>        | <b>113,41</b>  |
| Dotations financières aux amortissements et provisions      |   |              | 33 344  | 616            | 32 728               | N/S            |
| Intérêts et charges assimilés                               |   |              | 43 992  | 18 003         | 25 989               | 144,36         |
| Différences négatives de change                             |   |              |   |                |                      |                |
| Charges nettes sur cessions valeurs mobilières de placement |   |              |   |                |                      |                |
| <b>Total des charges financières (VI)</b>                   |   |              | <b>77 336</b>                                 | <b>18 620</b>  | <b>58 716</b>        | <b>315,34</b>  |
| <b>RESULTAT FINANCIER (V-VI)</b>                            |   |              | <b>29 376</b>                                 | <b>31 383</b>  | <b>- 2 007</b>       | <b>-6,40</b>   |
| <b>RESULTAT COURANT AVANT IMPOT (I-II+III-IV+V-VI)</b>      |   |              | <b>-3 620</b>                                 | <b>42 922</b>  | <b>- 46 542</b>      | <b>-108,43</b> |

**Compte de résultat (suite)**

Présenté en Euros

|  | Exercice clos le<br>31/12/2022<br>(12 mois) - | Exercice précédent<br>31/12/2021<br>(12 mois) | Variation<br>absolue | %              |
|--|---|---|----------------------|----------------|
| Produits exceptionnels sur opérations de gestion           |   | 329   | - 329                | -100           |
| Produits exceptionnels sur opérations en capital           |   | 145 000                                       | - 145 000            | -100           |
| Reprises sur provisions et transferts de charges           |   |   |                      |                |
| <b>Total des produits exceptionnels (VII)</b>              |   | <b>145 329</b>                                | <b>- 145 329</b>     | <b>-100</b>    |
| Charges exceptionnelles sur opérations de gestion          | 469   | 500   | - 31                 | -6,20          |
| Charges exceptionnelles sur opérations en capital          |   | 145 000                                       | - 145 000            | -100           |
| Dotations exceptionnelles aux amortissements et provisions | 1 908   | 1 203   | 705                  | 58,60          |
| <b>Total des charges exceptionnelles (VIII)</b>            | <b>2 376</b>                                  | <b>146 703</b>                                | <b>- 144 327</b>     | <b>-98,38</b>  |
| <b>RESULTAT EXCEPTIONNEL (VII-VIII)</b>                    | <b>-2 376</b>                                 | <b>-1 374</b>                                 | <b>- 1 002</b>       | <b>72,93</b>   |
| Participation des salariés (IX)                            |   |   |                      |                |
| Impôts sur les bénéfices (X)                               |   |   |                      |                |
| <b>Total des Produits (I+III+V+VII)</b>                    | <b>396 499</b>                                | <b>341 146</b>                                | <b>55 353</b>        | <b>16,23</b>   |
| <b>Total des charges (II+IV+VI+VII+IX+X)</b>               | <b>402 495</b>                                | <b>299 597</b>                                | <b>102 898</b>       | <b>34,35</b>   |
| <b>RESULTAT NET</b>  | <b>-5 996</b>                                 | <b>41 548</b>                                 | <b>- 47 544</b>      | <b>-114,43</b> |
| Dont Crédit-bail mobilier                                  |   |   |                      |                |
| Dont Crédit-bail immobilier                                |   |   |                      |                |

## Annexes aux comptes annuels

### PREAMBULE

L'exercice social clos le 31/12/2022 a une durée de 12 mois.

L'exercice précédent clos le 31/12/2021 avait une durée de 12 mois.

Le total du bilan de l'exercice avant affectation du résultat est de 1 747 995,20 €.

Le résultat net comptable est une perte de 5 995,89 €.

Les informations communiquées ci-après font partie intégrante des comptes annuels qui ont été établis par les dirigeants.

---

### REGLES ET METHODES COMPTABLES

Les conventions ci-après ont été appliquées dans le respect du principe de prudence, conformément aux règles de base suivantes :

- continuité de l'exploitation,
- permanence des méthodes comptables d'un exercice à l'autre,
- indépendance des exercices.

Les principales méthodes utilisées sont les suivantes :

- Amortissements dérogatoires : ils sont calculés par différence entre l'amortissement fiscal et l'amortissement économique des biens concernés par cette méthode.
- Provisions pour risques et charges : elles sont constituées pour tenir compte des risques financiers existant à la date de clôture des comptes.
- Amortissements de l'actif immobilisé : les biens susceptibles de subir une dépréciation sont amortis selon le mode linéaire ou dégressif sur la base de leur durée de vie économique.

Les immobilisations corporelles sont évaluées à leur coût d'acquisition ou de production, compte tenu des frais nécessaires à la mise en état d'utilisation de ces biens, et après déduction des rabais commerciaux, remises, escomptes de règlements obtenus.

Les décisions suivantes ont été prises au niveau de la présentation des comptes annuels :

- immobilisations décomposables : l'entreprise n'a pas été en mesure de définir les immobilisations décomposables ou la décomposition de celles-ci ne présente pas d'impact significatif,
- immobilisations non décomposables : bénéficiant des mesures de tolérance, l'entreprise a opté pour le maintien des durées d'usage pour l'amortissement des biens non décomposés.

## Annexes aux comptes annuels (suite)

### AUTRES ELEMENTS SIGNIFICATIFS DE L'EXERCICE

#### **EMPRUNTS OBLIGATAIRES CONVERTIBLES**

La société a procédé en date du 23 décembre 2021 à une augmentation du capital social d'un montant de 300 020 € par émission de 17 144 actions nouvelles de nominal 1 €, avec prime d'émission de 16,50 € par action, et ce au profit de 3 nouveaux investisseurs.

Il a été concomitamment procédé à l'émission d'un emprunt obligataire de 700 000 €, divisé en 40 000 obligations convertibles de 17,50 € chacune, intégralement réservée aux investisseurs rentrants, et se répartissant en 2 tranches :

- Tranche 1 – Emprunt obligataire de 200 007,50 € au taux d'intérêt annuel de 5%, correspondant à 11 429 obligations convertibles, ayant vocation à être converties en actions,
- Tranche 2 – Emprunt obligataire de 499 992,50 € au taux d'intérêt annuel de 5% correspondant à 28 571 obligations convertibles, ayant vocation à être remboursées à échéance du 31 décembre 2028 ( sauf remboursement anticipé )

Les obligations non converties à la date d'échéance du 31 décembre 2028 ( ou à la date de remboursement anticipée ) donneront droit à leur titulaire, en sus du remboursement des obligations et des intérêts, à une Prime de Non Conversion d'un montant permettant aux titulaires des obligations de constater un TRI annuel de 10% ( inclus les 5% d'intérêts ) à compter de la date d'émission des obligations.

Les obligations de la Tranche 2 n'ayant pas vocation à être converties en actions, il a été constaté au 31 décembre 2022 une provision pour risques et charges, à hauteur de la valeur de la Prime de Non Conversion calculé du 23 décembre 2021 au 31 décembre 2022.

## Annexes aux comptes annuels (suite)

## NOTES SUR LE BILAN ACTIF

Frais d'établissement = 3 300 €

| Frais d'établissement           | Valeur brute | Amortissement | Valeur nette | Taux |
|---------------------------------|--------------|---------------|--------------|------|
| Frais de constitution           | 3 300        | 2 365         | 935          | 20 % |
| Frais de premier établissement  |              |               |              | %    |
| Frais d'augmentation de capital |              |               |              | %    |
| <b>TOTAL</b>                    | <b>3 300</b> | <b>2 365</b>  | <b>935</b>   |      |

## Actif immobilisé

Les mouvements de l'exercice sont détaillés dans les tableaux ci-dessous :

Immobilisations brutes = 1 278 020 €

| Actif immobilisé              | A l'ouverture    | Augmentation | Diminution | A la clôture     |
|-------------------------------|------------------|--------------|------------|------------------|
| Immobilisations incorporelles | 3 300            | 7 683        |            | 70 697           |
| Immobilisations corporelles   | 1 385            | 1 200        |            | 2 585            |
| Immobilisations financières   | 1 204 738        |              |            | 1 204 738        |
| <b>TOTAL</b>                  | <b>1 209 423</b> | <b>8 883</b> |            | <b>1 278 020</b> |

Amortissements et provisions d'actif = 5 683 €

| Amortissements et provisions       | A l'ouverture | Augmentation | Diminution | A la clôture |
|------------------------------------|---------------|--------------|------------|--------------|
| Immobilisations incorporelles      | 1 705         | 3 221        |            | 4 926        |
| Immobilisations corporelles        | 41            | 716          |            | 757          |
| Titres mis en équivalence          |               |              |            |              |
| Autres Immobilisations financières |               |              |            |              |
| <b>TOTAL</b>                       | <b>1 746</b>  | <b>3 937</b> |            | <b>5 683</b> |

Détail des immobilisations et amortissements en fin de période

| Nature des biens immobilisés           | Montant       | Amortis.     | Valeur nette  | Durée            |
|--|---------------|--------------|---------------|------------------|
| Frais de constitution                  | 3 300         | 2 365        | 935           | 5 ans            |
| Logiciels                              | 7 683         | 2 561        | 5 122         | 3 ans            |
| Matériel informatique                  | 2 585         | 757          | 1 828         | 3 ans            |
| Immobilisations incorporelles en cours | 59 714        | 0            | 59 714        | Non amortissable |
| <b>TOTAL</b>                           | <b>73 282</b> | <b>5 683</b> | <b>67 599</b> |                  |

Etat des créances = 129 810 €

| Etat des créances                  | Montant brut   | A un an        | A plus d'un an |
|------------------------------------|----------------|----------------|----------------|
| Actif immobilisé                   |                |                |                |
| Actif circulant & charges d'avance | 129 810        | 129 810        |                |
| <b>TOTAL</b>                       | <b>129 810</b> | <b>129 810</b> |                |

## Annexes aux comptes annuels (suite)

## NOTES SUR LE BILAN PASSIF

Capital social = 117 144 €

| Mouvements des titres           | Nombre        | Val. nominale | Capital social |
|---------------------------------|---------------|---------------|----------------|
| Titres en début d'exercice      | 117144        | 1,00          | 117 144        |
| Titres émis                     |               |               |                |
| Titres remboursés ou annulés    |               |               |                |
| <b>Titres en fin d'exercice</b> | <b>117144</b> | <b>1,00</b>   | <b>117 144</b> |

Provisions = 37 071 €

| Nature des provisions     | A l'ouverture | Augmentation  | Utilisées | Non utilisées | A la clôture  |
|---------------------------|---------------|---------------|-----------|---------------|---------------|
| Provisions réglementées   | 1 203         | 1 908         |           |               | 3 111         |
| Provisions pour risques & | 616           | 33 344        |           |               | 33 960        |
| <b>TOTAL</b>              | <b>1 820</b>  | <b>35 252</b> |           |               | <b>37 071</b> |

Etat des dettes = 1 290 230 €

| Etat des dettes             | Montant total    | De 0 à 1 an    | De 1 à 5 ans   | Plus de 5 ans  |
|-----------------------------|------------------|----------------|----------------|----------------|
| Etablissements de crédit    | 1 213 449        | 316 101        | 338 062        | 559 286        |
| Dettes financières diverses | 504              | 504            |                |                |
| Fournisseurs                | 33 849           | 33 849         |                |                |
| Dettes fiscales & sociales  | 42 429           | 42 429         |                |                |
| Dettes sur immobilisations  |                  |                |                |                |
| Autres dettes               |                  |                |                |                |
| Produits constatés d'avance |                  |                |                |                |
| <b>TOTAL</b>                | <b>1 290 230</b> | <b>392 882</b> | <b>338 062</b> | <b>559 286</b> |

Charges à payer par postes du bilan = 37 510 €

| Charges à payer                | Montant       |
|--------------------------------|---------------|
| Emp. & dettes établ. de crédit | 23 661        |
| Emp. & dettes financières div. |               |
| Fournisseurs                   | 4 572         |
| Dettes fiscales & sociales     | 9 277         |
| Autres dettes                  |               |
| <b>TOTAL</b>                   | <b>37 510</b> |

**Annexes aux comptes annuels (suite)****NOTES SUR LE COMPTE DE RESULTAT****Ventilation du chiffre d'affaires = 289 769 €**

Le chiffre d'affaires de l'exercice se décompose de la manière suivante :

| <b>Nature du chiffre d'affaires</b> | <b>Montant HT</b> | <b>Taux</b>     |
|-------------------------------------|-------------------|-----------------|
| Prestations de services             | 289 769           | 100,00 %        |
| <b>TOTAL</b>                        | <b>289 769</b>    | <b>100.00 %</b> |

**Incidence des évaluations fiscales dérogatoires**

| <b>Incidence fiscale du dérogatoire</b> | <b>Montant</b> |
|---|----------------|
| Résultat net de l'exercice              | -5 996         |
| Impôts sur les bénéfices                |                |
| Résultat comptable avant impôts         | -5 996         |
| Variation des prov. Réglementées        | 1 908          |
| Résultat hors impôts et dérogatoire     | -4 088         |

**Autres informations relatives au compte de résultat**

Les postes de charges et produits composant le résultat de l'exercice figurent au compte de résultat des états financiers. On pourra s'y reporter ainsi qu'à la plaquette financière annuelle, documents qui fournissent une information plus détaillée.

**Annexes aux comptes annuels (suite)****AUTRES INFORMATIONS****Effectif moyen**

| Catégories de salariés           | Salariés | En régie |
|----------------------------------|----------|----------|
| Cadres                           |          |          |
| Agents de maîtrise & techniciens |          |          |
| Employés                         | 2        |          |
| Ouvriers                         |          |          |
| Apprentis sous contrat           |          |          |
| <b>TOTAL</b>                     | <b>2</b> | <b>0</b> |

**Engagements donnés = 260 318 €**

| Nature des engagements donnés  | Montant        |
|--|----------------|
| Effets escomptés non échus   |                |
| Avals & cautions   |                |
| Crédit-bail mobilier   |                |
| Crédit-bail immobilier   |                |
| Autres engagements   |                |
| - Intérêts restant à échoir sur emprunts bancaires                     | 32 483         |
| - Intérêts restant à échoir sur emprunts obligataires                  | 227 835        |
| - Engagements en matière de retraites et pensions ( non significatif ) |                |
| -  |                |
| <b>TOTAL</b>   | <b>260 318</b> |

**Dettes garanties par des sûretés réelles**

- Emprunt de 243 000 € souscrit auprès de la CAISSE D'EPARGNE en date du 24 mai 2019, et remboursable en 84 mensualités au taux fixe de 0,95% ( solde au 31 Décembre 2022 = 140 823,23 € ), garanti par :
  - Nantissement de 1 999 parts sociales SARL PHARM'ASSISTANCE,
- Emprunt de 400 000 € souscrit auprès de BNP PARIBAS en date du 22 mars 2021, et remboursable en 84 trimestrialités au taux fixe de 1,25% ( solde au 31 Décembre 2022 = 344 964,51 € ), garanti par :
  - Nantissement de 200 actions SAS MEDISUPPLY.

## Annexes aux comptes annuels (suite)

### DETAIL DES POSTES CONCERNES PAR LE CHEVAUCHEMENT D'EXERCICE

Les comptes détaillés dans les tableaux suivants concernent les écritures comptables relatives à l'indépendance des exercices.

**Charges à payer = 37 510 €**

| Emprunts & dettes auprès des étab. De crédit        | Montant       |
|---|---------------|
| Interets courus sur emprunts obligataires( 168810 ) | 17 643        |
| Interets courus sur emprunts( 168840 )              | 6 018         |
| <b>TOTAL</b>  | <b>23 661</b> |

| Dettes fournisseurs et comptes rattachés      | Montant      |
|---|--------------|
| Fournisseurs-factures non parvenues( 408100 ) | 4 572        |
| <b>TOTAL</b>                                  | <b>4 572</b> |

| Dettes fiscales et sociales                    | Montant      |
|--|--------------|
| Personnel-conges a payer( 428200 )             | 7 555        |
| Org.soc.- charges sur conges a payer( 438200 ) | 1 013        |
| Org.soc.-charges a payer( 438600 )             | 709          |
| <b>TOTAL</b>                                   | <b>9 277</b> |

**Annexes aux comptes annuels (suite)****RÉSULTATS DES 5 DERNIERS EXERCICES**

Art : 133 et 148 du décret sur les sociétés commerciales

**Tableau**

| <b>Nature des Indications / Périodes</b>                        | <b>31/12/2022</b> | <b>31/12/2021</b> | <b>31/12/2020</b> | <b>31/12/2019</b> | <b>31/12/2018</b> |
|---|-------------------|-------------------|-------------------|-------------------|-------------------|
| Durée de l'exercice   | 12 mois           | 12 mois           | 12 mois           | 12 mois           | mois              |
| <b>I - Situation financière en fin d'exercice</b>               |                   |                   |                   |                   |                   |
| a) Capital social   | 117 144           | 117 144           | 100 000           | 60 000            |                   |
| b) Nombre d'actions émises                                      | 117 144           | 117 144           | 100 000           | 60 000            |                   |
| c) Nombre d'obligations convertibles en actions                 |                   |                   |                   |                   |                   |
| <b>II - Résultat global des opérations effectives</b>           |                   |                   |                   |                   |                   |
| a) Chiffre d'affaires hors taxes                                | 289 769           | 145 550           | 80 979            | 24 500            |                   |
| b) Bénéfice avant impôt, amortissements & provisions            | 33 192            | 44 069            | 8 596             | 121               |                   |
| c) Impôt sur les bénéfices                                      |                   |                   |                   |                   |                   |
| d) Bénéfice après impôt, mais avant amortissements & provisions | 33 192            | 44 069            | 8 596             | 121               |                   |
| e) Bénéfice après impôt, amortissements & provisions            | -5 996            | 41 548            | 7 936             | -264              |                   |
| f) Montants des bénéfices distribués                            |                   |                   |                   |                   |                   |
| g) Participation des salariés                                   |                   |                   |                   |                   |                   |
| <b>III - Résultat des opérations réduit à une seule action</b>  |                   |                   |                   |                   |                   |
| a) Bénéfice après impôt, mais avant amortissements              | 0                 | 0                 | 0                 |                   |                   |
| b) Bénéfice après impôt, amortissements provisions              | -0                | 0                 | 0                 |                   |                   |
| c) Dividende versé à chaque action                              |                   |                   |                   |                   |                   |
| <b>IV - Personnel :</b>   |                   |                   |                   |                   |                   |
| a) Nombre de salariés   | 4                 | 2                 |                   |                   |                   |
| b) Montant de la masse salariale                                | 107 668           | 47 782            |                   |                   |                   |
| c) Montant des sommes versées au titre des avantages sociaux    | 13 110            | 11 175            |                   |                   |                   |

## ANNEXES AUX COMPTES ANNUELS (SUITE)

## TABLEAU DES FILIALES ET PARTICIPATIONS

Tableau

| Filiales et participations  | Capital social | Réserves et report à nouveau | Quote-part du capital détenu en % | Valeur brute des titres détenus | Valeur nette des titres détenus | Prêts et avances consenties par la Sté | Cautions et avals donnés par la Sté | C.A. H.T. du dernier exercice clos | Résultat du dernier exercice clos | Dividendes encaissés par la Sté dans l'ex |
|---|----------------|------------------------------|-----------------------------------|---------------------------------|---------------------------------|--|-------------------------------------|------------------------------------|-----------------------------------|---|
| <b>A – Renseignements détaillés concernant les filiales &amp; participations</b>      |                |                              |                                   |                                 |                                 |  |                                     |                                    |                                   |   |
| <i>- Filiales (plus de 50% du capital détenu)</i>                                     |                |                              |                                   |                                 |                                 |  |                                     |                                    |                                   |   |
| SARL-<br>PHARM'ASSISTANCE   | 30 490         | 81 595                       | 100                               | 295 000                         | 295 000                         | 1 108                                  |                                     | 1 096 080                          | 20 601                            | 39 980                                    |
| SAS MEDISUPPLY  | 40 000         | 181 599                      | 100                               | 505 482                         | 505 482                         | 417                                    |                                     | 788 581                            | 229 157                           | 65 000                                    |
| SASU EUROMOVE<br>FRANCE   | 7 622          | 37 582                       | 100                               | 51 855                          | 51 855                          | 1 701                                  |                                     | 1 304 453                          | 44 208                            |   |
| SRL EUROMOVE<br>BELGIQUE  | 25 000         |                              | 100                               | 352 200                         | 352 200                         |  |                                     | 1 460 696                          | 7 844                             |   |
| <i>Participations (10 à 50 % du capital détenu)</i>                                   |                |                              |                                   |                                 |                                 |  |                                     |                                    |                                   |   |
|   |                |                              |                                   |                                 |                                 |  |                                     |                                    |                                   |   |
|   |                |                              |                                   |                                 |                                 |  |                                     |                                    |                                   |   |
|   |                |                              |                                   |                                 |                                 |  |                                     |                                    |                                   |   |
|   |                |                              |                                   |                                 |                                 |  |                                     |                                    |                                   |   |
| <b>B – Renseignements globaux concernant les autres filiales &amp; participations</b> |                |                              |                                   |                                 |                                 |  |                                     |                                    |                                   |   |
| <i>- Filiales non reprises en A:</i>  |                |                              |                                   |                                 |                                 |  |                                     |                                    |                                   |   |
| a) Françaises   |                |                              |                                   |                                 |                                 |  |                                     |                                    |                                   |   |
| b) Etrangères   |                |                              |                                   |                                 |                                 |  |                                     |                                    |                                   |   |
| <i>Participations non reprises en A:</i>  |                |                              |                                   |                                 |                                 |  |                                     |                                    |                                   |   |
| a) Françaises   |                |                              |                                   |                                 |                                 |  |                                     |                                    |                                   |   |
| b) Etrangères   |                |                              |                                   |                                 |                                 |  |                                     |                                    |                                   |   |



2F

SAS au capital de 117 144 euros,  
immatriculée au RCS de LIMOGES sous le numéro 845 056 548,  
dont le siège social est situé : 5 RUE EDMOND ABOUT 87000 LIMOGES

**TEXTE DE LA RÉOLUTION  
D'AFFECTATION DU RÉSULTAT  
SOUMISE A L'ASSEMBLÉE GÉNÉRALE  
EN DATE DU 25 MAI 2023**

**EXERCICE CLOS LE 31 DÉCEMBRE 2022**

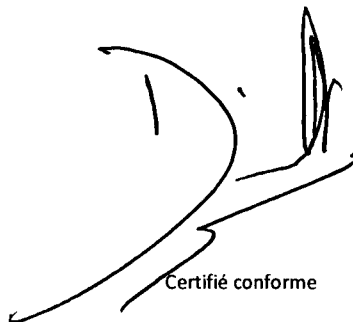
L'Assemblée générale après avoir rappelé que les comptes annuels font ressortir une perte de - 5 995,89 euros, décide d'imputer cette perte sur le compte « Autres réserves » qui présente à la clôture de l'exercice un solde créditeur de 37 505,85 euros.

Compte tenu de cette décision, la perte de l'exercice sera intégralement absorbée.

Le compte « Autres réserves » présentera désormais un solde créditeur de 31 509,96 euros.


En application de l'article 243 bis du Code général des impôts, l'Assemblée générale rappelle qu'aucune distribution de dividende n'a été effectuée au titre des trois derniers exercices.

Le Président



Certifié conforme

1  
1



2F

SAS au capital de 117 144 euros,  
immatriculée au RCS de LIMOGES sous le numéro 845 056 548,  
dont le siège social est situé : 5 RUE EDMOND ABOUT 87000 LIMOGES

**TEXTE DE LA RÉOLUTION  
D'AFFECTATION DU RÉSULTAT  
VOTÉE PAR L'ASSEMBLÉE GÉNÉRALE  
EN DATE DU 25 MAI 2023**

**EXERCICE CLOS LE 31 DÉCEMBRE 2022**

L'Assemblée générale après avoir rappelé que les comptes annuels font ressortir une perte de - 5 995,89 euros, décide d'imputer cette perte sur le compte « Autres réserves » qui présente à la clôture de l'exercice un solde créditeur de 37 505,85 euros.


Compte tenu de cette décision, la perte de l'exercice sera intégralement absorbée.

Le compte « Autres réserves » présentera désormais un solde créditeur de 31 509,96 euros.

En application de l'article 243 bis du Code général des impôts, l'Assemblée générale rappelle qu'aucune distribution de dividende n'a été effectuée au titre des trois derniers exercices.

**Cette résolution, mise aux voix, est adoptée à l'unanimité des voix.**

**Le Président**



Certifié conforme

4

14





Cabinet - Bauriaud - Associés

PHILIPPE BORDERE  
JOCELYNE CHAPUT  
VIRGINIE REIGUE-LAURENT  
*Experts-Comptables*

*Greffe du Tribunal de Commerce de Limoges  
23 place Winston Churchill  
Cité judiciaire*

**87000 - LIMOGES**

*Dossier : SAS 2.F  
(845 056 548)*

*Maître,*

*Pour satisfaire aux dispositions légales et réglementaires, nous vous prions de bien vouloir trouver ci-joint, aux fins de dépôt et concernant la société sous référence, les documents suivants pour l'exercice 31/12/2022 :*

- *Le texte de la décision d'affectation de résultat,*
- *Les comptes annuels,*

*Le coût du dépôt est joint à la présente par chèque bancaire.*

*Nous vous prions de croire, Maître, à l'assurance de nos sincères salutations.*

**Philippe BORDERE**  
**Expert-Comptable**

**S i è g e   s o c i a l**

26, rue Atlantis  
Parc d'Ester - BP 96981  
87069 Limoges Cedex  
Téléphone : 05 55 10 22 00  
Courriel : contact@bauriaud.fr - Site internet : www.bauriaud.fr

SAS AU CAPITAL DE 1 062 500 € - RCS LIMOGES B 343 455 739  
Société d'expertise comptable inscrite auprès de l'Ordre des Experts-Comptables Région Nouvelle-Aquitaine



