

SARL 2L

S.A.R.L. au capital de 1 500,00 Euros

Siège social : 22 B ANCIEN KDIS

MARIGOT

97150 SAINT-MARTIN

R.C.S : 810500660

PROCES-VERBAL DE L'ASSEMBLEE GENERALE ORDINAIRE ANNUELLE DU 30/06/2025

Le 30/06/2025,
à 9h,

L'associé unique de la société SARL 2L, Mr LAGOUTTE Loïc, détenant 1500 parts sociales, a établi le procès-verbal de l'Assemblée Générale Ordinaire, réalisée au siège social.

Il est établi une feuille de présence signée par les associés présents à laquelle sont annexés les pouvoirs des associés représentés.

Monsieur LOIC LAGOUTTE, préside la séance en qualité de Gérant associé.

Le Président constate que les associés présents ou représentés possèdent plus de la moitié des parts composant le capital social et qu'en conséquence l'Assemblée peut valablement délibérer.

Le Président dépose sur le bureau et met à la disposition de l'Assemblée :

- la feuille de présence (à laquelle sont annexés les pouvoirs des associés représentés) ;
- le rapport de gestion de la gérance ;
- l'inventaire et les comptes annuels de l'exercice clos le 31/12/2024 ;
- le texte des questions écrites adressées par les associés dans les conditions légales ;
- le texte des projets de résolutions.

Le Président déclare que les documents et renseignements prévus par les dispositions législatives et réglementaires ont été adressés aux associés ou tenus à leur disposition au siège social pendant le délai fixé par lesdites dispositions.

L'Assemblée sur sa demande lui donne acte de sa déclaration et reconnaît la validité de la convocation.

Puis le Président rappelle que l'Assemblée est réunie à l'effet de délibérer sur l'ordre du jour suivant :

- Rapport de gestion sur l'activité de la société et sur les comptes annuels de l'exercice clos le 31/12/2024,
- Quitus à la gérance,
- Approbation des comptes de l'exercice clos le 31/12/2024, et affectation des résultats,
- Renouvellement du mandat du gérant,
- Révision de la rémunération de la gérance,
- Questions diverses (art. R223-20, al. 2).

LL

Le Président donne lecture :

- du rapport de gestion de la gérance,

Le Président ouvre la discussion.

Le Président répond d'abord aux questions écrites des associés.

Personne ne demandant la parole, le Président met successivement aux voix les résolutions inscrites à l'ordre du jour.

Résolution n° 1

L'Assemblée Générale, après avoir entendu la lecture du rapport de gestion de la gérance sur l'activité de la société et les comptes annuels de l'exercice clos le 31/12/2024 approuve ledit rapport de gestion ainsi que l'inventaire et les comptes annuels de l'exercice clos le 31/12/2024 lesquels font apparaître un bénéfice de 3 438,77 Euros.

En conséquence, l'Assemblée Générale donne quitus entier et sans réserve à la gérance de l'exécution de son mandat pour l'exercice écoulé.

Cette résolution mise aux voix, est adoptée à l'unanimité.

Résolution n° 2

Résultat – Affectation

L'Assemblée entérine les comptes de l'exercice clos le 31/12/2024 faisant ressortir un bénéfice de 3 438,77 Euros. A ce résultat s'ajoute le report à nouveau antérieur à hauteur de 42 690,87 Euros. Le résultat à affecter ressort ainsi à 46 129,64 Euros.

L'Assemblée décide d'affecter le résultat de 46 129,64 Euros, de la façon suivante :

- Au report à nouveau pour un montant de 46 129,64 Euros

Rappel des dividendes distribués

L'Assemblée Générale prend acte qu'il n'a pas été distribué de dividende au titre des trois derniers exercices (art. 243 Bis du code général des impôts).

Il convient de vous informer qu'à compter du 1er janvier 2013, les revenus distribués sont imposables au barème progressif de l'impôt sur le revenu et que, conformément aux dispositions de l'article 117 quater modifié du Code général des impôts, est mis en place un prélèvement forfaitaire obligatoire de 21 %, non libératoire, et imputable ultérieurement sur l'impôt sur le revenu. Les personnes et revenus concernés par ce nouveau prélèvement sont précisés.

De plus, conformément aux dispositions de l'article L. 136-7 du Code de la sécurité sociale, les prélèvements sociaux sur les dividendes, imposés au barème progressif de l'impôt sur le revenu, qu'ils soient éligibles ou non à l'abattement de 40 %, sont retenus à la source par l'établissement payeur, lorsque ce dernier est établi en France ; ils devront être versés au Trésor dans les quinze premiers jours du mois suivant celui du paiement des dividendes.

Cette résolution mise aux voix, est adoptée à l'unanimité.

LL

Résolution n° 3

Conformément aux dispositions des articles 223 quater et 223 quinquies du Code général des impôts, nous vous précisons que les comptes de l'exercice écoulé ne prennent pas en charge de dépenses non déductibles du résultat fiscal, visées au 4 de l'article 39 du Code général des impôts.

Résolution n° 4

L'Assemblée Générale, après avoir entendu la lecture du rapport mentionnant l'absence de conventions de la nature de celles visées à l'article L. 223-19 du Code de commerce, en prend acte purement et simplement.

Cette résolution mise aux voix, est adoptée à l'unanimité.

Résolution n° 5

L'Assemblée Générale, prenant acte de l'expiration du mandat de Monsieur LOIC LAGOUTTE, gérant, décide de renouveler ledit mandat pour une durée expirant à l'issue de l'Assemblée Générale appelée à statuer sur les comptes de l'exercice clos le 31/12/2025.

Le gérant aura les mêmes pouvoirs que ceux qui lui ont été précédemment dévolus.

Cette résolution mise aux voix, est adoptée à l'unanimité.

Monsieur LOIC LAGOUTTE, présent à la réunion, a déclaré accepter le renouvellement de son mandat

Résolution n° 6

L'Assemblée Générale décide de modifier la rémunération du gérant pour la porter à 35 000 € annuel, à compter du 01/01/2025.

Cette résolution mise aux voix, est adoptée à l'unanimité.

Résolution n° 7

L'Assemblée Générale confère tous pouvoirs au porteur d'une copie ou d'un extrait du présent procès-verbal à l'effet d'accomplir toutes les formalités légales.

Cette résolution mise aux voix, est adoptée à l'unanimité.

Plus rien n'étant à l'ordre du jour, la séance est levée.

De tout ce que dessus il a été dressé le présent procès-verbal qui, après lecture, a été signé par le Président de séance et par tous les associés présents.


La gérance

SARL 2L

228 Ancien Kdis

97150 SAINT-MARTIN

Siret : 810 500 660 00024



BILAN ACTIF

Période du 01/01/2024 au 31/12/2024

Présenté en Euros

Edité le 01/10/2025

| ACTIF | Exercice clos le 31/12/2024 (12 mois) | | | | Exercice précédent 31/12/2023 (12 mois) | |
|---|---|----------------|----------------|---------------|---|---------------|
| | Brut | Amort. & Prov | Net | % | Net | % |
| Capital souscrit non appelé (0) | | | | | | |
| Actif Immobilisé | | | | | | |
| Frais d'établissement | | | | | | |
| Recherche et développement | | | | | | |
| Concessions, brevets, marques, logiciels et droits similaires | 6 360 | 5 489 | 871 | 0,41 | | |
| Fonds commercial | | | | | | |
| Autres immobilisations incorporelles | | | | | | |
| Avances & acomptes sur immobilisations incorporelles | | | | | | |
| Terrains | | | | | | |
| Constructions | | | | | | |
| Installations techniques, matériel & outillage industriels | 71 762 | 67 395 | 4 367 | 2,08 | 6 004 | 3,09 |
| Autres immobilisations corporelles | 119 353 | 85 307 | 34 046 | 16,20 | 47 488 | 24,41 |
| Immobilisations en cours | | | | | | |
| Avances & acomptes | | | | | | |
| Participations évaluées selon mise en équivalence | | | | | | |
| Autres Participations | | | | | | |
| Créances rattachées à des participations | | | | | | |
| Autres titres immobilisés | | | | | | |
| Prêts | | | | | | |
| Autres immobilisations financières | 3 800 | | 3 800 | 1,81 | 3 800 | 1,95 |
| TOTAL (I) | 201 275 | 158 190 | 43 085 | 20,50 | 57 292 | 29,45 |
| Actif circulant | | | | | | |
| Matières premières, approvisionnements | | | | | | |
| En cours de production de biens | | | | | | |
| En cours de production de services | | | | | | |
| Produits intermédiaires et finis | | | | | | |
| Marchandises | | | | | | |
| Avances & acomptes versés sur commandes | | | | | | |
| Clients et comptes rattachés | 541 | | 541 | 0,26 | | |
| Autres créances | | | | | | |
| . Fournisseurs débiteurs | | | | | | |
| . Personnel | | | | | | |
| . Organismes sociaux | 43 | | 43 | 0,02 | | |
| . Etat, impôts sur les bénéfices | | | | | | |
| . Etat, taxes sur le chiffre d'affaires | | | | | | |
| . Autres | 112 | | 112 | 0,05 | 112 | 0,06 |
| Capital souscrit et appelé, non versé | | | | | | |
| Valeurs mobilières de placement | | | | | | |
| Instruments financiers à terme et jetons détenus | | | | | | |
| Disponibilités | 165 980 | | 165 980 | 78,97 | 136 360 | 70,11 |
| Charges constatées d'avance | 427 | | 427 | 0,20 | 743 | 0,38 |
| TOTAL (II) | 167 103 | | 167 103 | 79,50 | 137 215 | 70,55 |
| Charges à répartir sur plusieurs exercices (III) | | | | | | |
| Primes de remboursement des obligations (IV) | | | | | | |
| Ecart de conversion et différences d'évaluation actif (V) | | | | | | |
| TOTAL ACTIF (0 à V) | 368 379 | 158 190 | 210 188 | 100,00 | 194 507 | 100,00 |

| PASSIF | Exercice clos le 31/12/2024 (12 mois) | | Exercice précédent 31/12/2023 (12 mois) | |
|--|---|----------------|---|---------------|
| | | | | |
| Capitaux propres | | | | |
| Capital social ou individuel (dont versé : 1 500) | 1 500 | 0,71 | 1 500 | 0,77 |
| Primes d'émission, de fusion, d'apport ... | | | | |
| Ecart de réévaluation | | | | |
| Réserve légale | 150 | 0,07 | 150 | 0,08 |
| Réserves statutaires ou contractuelles | | | | |
| Réserves réglementées | | | | |
| Autres réserves | | | | |
| Report à nouveau | 42 691 | 20,31 | 74 412 | 38,26 |
| Résultat de l'exercice | 3 439 | 1,64 | -31 721 | -16,30 |
| Subventions d'investissement | | | | |
| Provisions réglementées | | | | |
| | TOTAL(I) | 47 780 | 44 341 | 22,80 |
| Produits des émissions de titres participatifs | | | | |
| Avances conditionnées | | | | |
| | TOTAL(II) | | | |
| Provisions pour risques et charges | | | | |
| Provisions pour risques | | | | |
| Provisions pour charges | | | | |
| | TOTAL (III) | | | |
| Emprunts et dettes | | | | |
| Emprunts obligataires convertibles | | | | |
| Autres Emprunts obligataires | | | | |
| Emprunts et dettes auprès des établissements de crédit | | | | |
| . Emprunts | 790 | 0,38 | 11 099 | 5,71 |
| . Découverts, concours bancaires | | | | |
| Emprunts et dettes financières diverses | | | | |
| . Divers | | | | |
| . Associés | | | | |
| Avances & acomptes reçus sur commandes en cours | | | | |
| Dettes fournisseurs et comptes rattachés | 117 560 | 55,93 | 100 818 | 51,83 |
| Dettes fiscales et sociales | | | | |
| . Personnel | 2 479 | 1,18 | 2 122 | 1,09 |
| . Organismes sociaux | 36 357 | 17,30 | 29 648 | 15,24 |
| . Etat, impôts sur les bénéfices | | | | |
| . Etat, taxes sur le chiffre d'affaires | 1 897 | 0,90 | 2 179 | 1,12 |
| . Etat, obligations cautionnées | | | | |
| . Autres impôts, taxes et assimilés | 3 325 | 1,58 | 4 299 | 2,21 |
| Dettes sur immobilisations et comptes rattachés | | | | |
| Autres dettes | | | | |
| Instruments financiers à terme | | | | |
| Produits constatés d'avance | | | | |
| | TOTAL(IV) | 162 409 | 150 166 | 77,20 |
| Ecart de conversion et différences d'évaluation passif | | | | |
| | (V) | | | |
| | TOTAL PASSIF (I à V) | 210 188 | 194 507 | 100,00 |

COMPTES DE RÉSULTAT

Période du 01/01/2024 au 31/12/2024

Présenté en Euros

Edité le 01/10/2025

| COMPTES DE RÉSULTAT | | Exercice clos le 31/12/2024 (12 mois) | | Exercice précédent 31/12/2023 (12 mois) | | Variation absolue (12 / 12) | | % | |
|---|----------------|---|----------------|---|----------------|-----------------------------------|----------------|----------------|--|
| | France | Exportation | Total | % | Total | % | Variation | % | |
| Ventes de marchandises | | | | | | | | | |
| Production vendue biens | | | | | | | | | |
| Production vendue services | 376 540 | | 376 540 | 100,00 | 346 987 | 100,00 | 29 553 | 8,52 | |
| Chiffres d'Affaires Nets | 376 540 | | 376 540 | 100,00 | 346 987 | 100,00 | 29 553 | 8,52 | |
| Production stockée | | | | | | | | | |
| Production immobilisée | | | | | | | | | |
| Subventions d'exploitation | | | 62 722 | 16,66 | 63 000 | 18,16 | -278 | -0,43 | |
| Reprises sur amortis. et prov., transfert de charges | | | | | 5 814 | 1,66 | -5 814 | -100,00 | |
| Autres produits | | | 39 | 0,01 | 45 | 0,01 | -6 | -13,32 | |
| Total des produits d'exploitation (I) | | | 439 301 | 116,67 | 415 846 | 119,84 | 23 455 | 5,64 | |
| Achats de marchandises (y compris droits de douane) | | | | | | | | | |
| Variation de stock (marchandises) | | | | | | | | | |
| Achats de matières premières et autres approvisionnements | | | | | | | | | |
| Variation de stock (matières premières et autres approv.) | | | | | | | | | |
| Autres achats et charges externes | | | 286 891 | 76,19 | 356 516 | 102,76 | -69 625 | -19,52 | |
| Impôts, taxes et versements assimilés | | | 5 232 | 1,39 | 5 590 | 1,61 | -358 | -6,39 | |
| Salaires et traitements | | | 95 017 | 25,23 | 40 441 | 11,65 | 54 576 | 134,95 | |
| Charges sociales | | | 12 624 | 3,35 | 8 896 | 2,56 | 3 728 | 41,91 | |
| Dotations aux amortissements sur immobilisations | | | 21 709 | 5,77 | 19 140 | 5,52 | 2 569 | 13,42 | |
| Dotations aux provisions sur immobilisations | | | | | | | | | |
| Dotations aux provisions sur actif circulant | | | | | | | | | |
| Dotations aux provisions pour risques et charges | | | | | | | | | |
| Autres charges | | | 2 314 | 0,61 | 12 894 | 3,72 | -10 580 | -82,04 | |
| Total des charges d'exploitation (II) | | | 423 787 | 112,55 | 443 476 | 127,81 | -19 689 | -4,43 | |
| RÉSULTAT D'EXPLOITATION (I-II) | | | 15 513 | 4,12 | -27 630 | -7,95 | 43 143 | 156,15 | |
| Quotes-parts de résultat sur opérations faites en commun | | | | | | | | | |
| Bénéfice attribué ou perte transférée (III) | | | | | | | | | |
| Perte supportée ou bénéfice transféré (IV) | | | | | | | | | |
| Produits financiers de participations | | | | | 35 | 0,01 | -35 | -100,00 | |
| Produits des autres valeurs mobilières et créances | | | | | | | | | |
| Autres intérêts et produits assimilés | | | 3 | 0,00 | | | 3 | N/S | |
| Reprises sur provisions et transferts de charges | | | | | | | | | |
| Différences positives de change | | | 0 | 0,00 | 374 | 0,11 | -374 | -100,00 | |
| Produits nets sur cessions valeurs mobilières placement | | | | | | | | | |
| Total des produits financiers (V) | | | 4 | 0,00 | 409 | 0,12 | -405 | -99,01 | |
| Dotations financières aux amortissements et provisions | | | | | | | | | |
| Intérêts et charges assimilées | | | | | | | | | |
| Différences négatives de change | | | 669 | 0,18 | 513 | 0,15 | 156 | 30,41 | |
| Charges nettes sur cessions valeurs mobilières placements | | | | | | | | | |
| Total des charges financières (VI) | | | 669 | 0,18 | 513 | 0,15 | 156 | 30,41 | |
| RÉSULTAT FINANCIER (V-VI) | | | -665 | -0,17 | -104 | -0,02 | -561 | -539,41 | |
| RÉSULTAT COURANT AVANT IMPÔTS (I-II+III-IV+V-VI) | | | 14 848 | 3,94 | -27 734 | -7,98 | 42 582 | 153,54 | |

COMPTÉ DE RÉSULTAT


Période du 01/01/2024 au 31/12/2024

Présenté en Euros

Edité le 01/10/2025

| COMPTÉ DE RÉSULTAT (suite) | Exercice clos le 31/12/2024 (12 mois) | | Exercice précédent 31/12/2023 (12 mois) | | Variation absolue (12 / 12) | % |
|--|---|---------------|---|---------------|-----------------------------------|----------------|
| Produits exceptionnels sur opérations de gestion | | | 1 442 | 0,42 | -1 442 | -100,00 |
| Produits exceptionnels sur opérations en capital | | | | | | |
| Reprises sur provisions et transferts de charges | | | | | | |
| Total des produits exceptionnels (VII) | | | 1 442 | 0,42 | -1 442 | -100,00 |
| Charges exceptionnelles sur opérations de gestion | 11 410 | 3,03 | 5 429 | 1,56 | 5 981 | 110,17 |
| Charges exceptionnelles sur opérations en capital | | | | | | |
| Dotations exceptionnelles aux amortissements et provisions | | | | | | |
| Total des charges exceptionnelles (VIII) | 11 410 | 3,03 | 5 429 | 1,56 | 5 981 | 110,17 |
| RÉSULTAT EXCEPTIONNEL (VII-VIII) | -11 410 | -3,02 | -3 987 | -1,14 | -7 423 | -186,17 |
| Participation des salariés (IX) | | | | | | |
| Impôts sur les bénéfices (X) | | | | | | |
| Total des Produits (I+III+V+VII) | 439 304 | 116,67 | 417 698 | 120,38 | 21 606 | 5,17 |
| Total des Charges (II+IV+VI+VIII+IX+X) | 435 866 | 115,76 | 449 418 | 129,52 | -13 552 | -3,01 |
| RÉSULTAT NET | 3 439 | 0,91 | -31 721 | -8,13 | 35 160 | 110,84 |
| | | | <i>Bénéfice</i> | | | |
| | | | <i>Perte</i> | | | |
| Dont Crédit-bail mobilier | | | | | | |
| Dont Crédit-bail immobilier | | | | | | |

SARL 2L
22B Ancien Kdis
97150 SAINT-MARTIN
Siret : 810 500 660 00024



ANNEXE

Période du 01/01/2024 au 31/12/2024

Aux comptes annuels présentée en Euro

Edité le 01/10/2025

PREAMBULE

Au bilan avant répartition de l'exercice clos le 31/12/2024 dont le total est de 210 188,15 E et au compte de résultat de l'exercice dégageant un résultat de 3 438,77 E, présenté sous forme de liste.

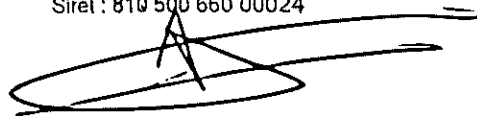
L'exercice a une durée de 12 mois, recouvrant la période du 01/01/2024 au 31/12/2024.

Les notes et tableaux ci-après font partie intégrante des comptes annuels.

L'exercice précédent avait une durée de 12 mois recouvrant la période du 01/01/2023 au 31/12/2023.

*certifié conforme
à l'original*

SARL 2L
22B Ancien Kdis
97150 SAINT-MARTIN
Siret : 810 500 660 00024



SOMMAIRE

Période du 01/01/2024 au 31/12/2024

Edité le 01/10/2025

REGLES ET METHODES COMPTABLES

- Règles et méthodes comptables
- Changements de méthode

COMPLEMENTS D'INFORMATIONS RELATIFS AU BILAN ET AU COMPTE DE RESULTAT

- Etat des immobilisations
- Etat des amortissements

Informations et commentaires sur :

- Charges à payer et avoirs à établir
- Charges et produits constatés d'avance
- Composition du capital social
- Ventilation du chiffre d'affaires net

ENGAGEMENTS FINANCIERS ET AUTRES INFORMATIONS

- Effectif moyen
- Résultat des 5 derniers exercices



1 - REGLES ET METHODES COMPTABLES

Les conventions générales comptables ont été appliquées dans le respect du principe de prudence, conformément aux hypothèses de base :

- continuité de l'exploitation,
- permanence des méthodes comptables d'un exercice à l'autre,
- indépendance des exercices,

et conformément aux règles générales d'établissement et de présentation des comptes annuels.

La méthode de base retenue pour l'évaluation des éléments inscrits en comptabilité est la méthode des coûts historiques.

Les principales méthodes utilisées sont les suivantes:

1.1 - IMMOBILISATIONS INCORPORELLES ET CORPORELLES

Les immobilisations corporelles sont évaluées à leur coût d'acquisition ou de production, compte tenu des frais nécessaires à la mise en état d'utilisation de ces biens, et après déduction des rabais commerciaux, remises, escomptes de règlements obtenus.

Les décisions suivantes ont été prises au niveau de la présentation des comptes annuels :

- immobilisations décomposables : l'entreprise n'a pas été en mesure de définir les immobilisations décomposables ou la décomposition de celles-ci ne présente pas d'impact significatif,
- immobilisations non décomposables : bénéficiant des mesures de tolérance, l'entreprise a opté pour le maintien des durées d'usage pour l'amortissement des biens non décomposés.

Les intérêts des emprunts spécifiques à la production d'immobilisations ne sont pas inclus dans le coût de production de ces immobilisations.

Les amortissements pour dépréciation sont calculés suivant les modes linéaire ou dégressif en fonction de la durée de vie prévue :

| Type | Durée |
|--|----------------|
| Logiciels informatiques | de 01 à 03 ans |
| Brevets | 07 ans |
| Agencements, aménagements des terrains | de 06 à 10 ans |
| Constructions | de 10 à 20 ans |
| Agencement des constructions | 12 ans |
| Matériel et outillage industriels | 05 ans |
| Agencements, aménagements, installations | de 06 à 10 ans |
| Matériel de transport | 04 ans |
| Matériel de bureau et informatique | de 03 à 10 ans |
| Mobilier | de 05 à 10 ans |

1.2 - CREANCES ET DETTES

Les créances et les dettes sont valorisées à leur valeur nominale. Une dépréciation est pratiquée lorsque la valeur d'inventaire est inférieure à la valeur comptable.



2 - CHANGEMENTS DE METHODE

Les méthodes d'évaluation et de présentation des comptes annuels retenues pour cet exercice n'ont pas été modifiées par rapport à l'exercice précédent.

Etablissement des états financiers en conformité avec :

- le règlement de l'Autorité des Normes Comptables N°2017-01 du 05 mai 2017, modifié par le règlement ANC N°2017-03 du 03 novembre 2017
- les articles L123-12 à L123-28 du Code du Commerce 2017 et mis à jour des différents règlements complémentaires à la date d'établissement des comptes annuels.



ANNEXE


Période du 01/01/2024 au 31/12/2024

Aux comptes annuels présentée en Euro

Edité le 01/10/2025

3 - ETAT DES IMMOBILISATIONS

| ACTIF IMMOBILISE | Valeur brute des immos au début d'exo | Augmentat* | Diminutions | Valeur brute des immos à fin d'exo | Réév. légale Valeur d'orig. à fin d'exo |
|---|---------------------------------------|------------|-------------|------------------------------------|---|
| Fonds commercial | | | | | |
| Autres | 5 160 | 1 200 | | 6 360 | |
| Terrains | | | | | |
| Constructions | | | | | |
| Install. tech., matériel, outill. industriels | 70 008 | 1 754 | | 71 762 | |
| Install. générales, agencements divers | 97 921 | 4 547 | | 102 469 | |
| Matériel de transport | 14 696 | | | 14 696 | |
| Autres immobilisations corporelles | 2 188 | | | 2 188 | |
| Immobilisations financières | 3 800 | | | 3 800 | |
| TOTAL | 193 773 | 7 502 | | 201 275 | |



4 - ETAT DES AMORTISSEMENTS

| IMMOBILISATIONS AMORTISSABLES | Montant des amortiss. au début d'exo | Augmentat' Dotations de l'exercice | Diminutions Amort. aff. élém. sortis | Montant des amortiss. à fin d'exo |
|---|--------------------------------------|------------------------------------|--------------------------------------|-----------------------------------|
| Immobilisations incorporelles | 5 160 | 329 | | 5 489 |
| Fonds commercial | | | | |
| Terrains | | | | |
| Constructions | | | | |
| Install. techn., matériel et outillages industriels | 64 003 | 3 391 | | 67 395 |
| Install. générales, agencem., aménagement. divers | 62 600 | 12 361 | | 74 961 |
| Matériel de transport | 3 526 | 4 899 | | 8 424 |
| Autres immobilisations corporelles | 1 192 | 729 | | 1 922 |
| TOTAL | 136 481 | 21 709 | | 158 190 |

RÉSULTATS DES 5 DERNIERS EXERCICES

| <u>Nature des Indications / Périodes</u> <u>Durée de l'exercice</u> | 31/12/2024 12 mois | 31/12/2023 12 mois | 31/12/2022 12 mois | 31/12/2021 12 mois | 31/12/2020 12 mois |
|--|-----------------------|-----------------------|-----------------------|-----------------------|-----------------------|
| I - Situation financière en fin d'exercice | | | | | |
| a) <i>Capital social</i> | 1 500 | 1 500 | 1 500 | 1 500 | 1 500 |
| b) <i>Nombre d'actions émises</i> | | | | | |
| c) <i>Nombre d'obligations convertibles en actions</i> | | | | | |
| II - Résultat global des opérations effectives | | | | | |
| a) <i>Chiffre d'affaires hors taxes</i> | 376 540 | 346 987 | 340 358 | 150 207 | 223 357 |
| b) <i>Bénéfice avant impôt, amortissements & provisions</i> | 25 148 | -18 395 | 42 575 | 40 565 | 73 415 |
| c) <i>Impôt sur les bénéfices</i> | | | 3 415 | 2 320 | 2 351 |
| d) <i>Bénéfice après impôt, mais avant amortissements & provisions</i> | 25 148 | -18 395 | 39 160 | 38 245 | 71 064 |
| e) <i>Bénéfice après impôt, amortissements & provisions</i> | 3 439 | -31 721 | 30 740 | 20 564 | 16 501 |
| f) <i>Montants des bénéfices distribués</i> | | | | | |
| g) <i>Participation des salariés</i> | | | | | |
| III - Résultat des opérations réduit à une seule action | | | | | |
| a) <i>Bénéfice après impôt, mais avant amortissements & provisions</i> | | | | | |
| b) <i>Bénéfice après impôt, amortissements & provisions</i> | | | | | |
| c) <i>Dividende versé à chaque action</i> | | | | | |
| IV - Personnel : | | | | | |
| a) <i>Nombre de salariés</i> | | | | | |
| b) <i>Montant de la masse salariale</i> | 57 481 | 31 439 | 35 157 | 31 265 | 61 410 |
| c) <i>Montant des sommes versées au titre des avantages sociaux (Sécurité sociale, oeuvres sociales...)</i> | 50 160 | 17 898 | 45 427 | 27 241 | 34 832 |

Observations complémentaires