

# Compte de Résultat



# Compte de Résultat (Première Partie)

BWOOD

Période du 01/01/18 au 31/12/18  
Edition du 27/06/19  
Tenue de compte EUR

RUBRIQUES	France	Export	Net (N) 31/12/2018	Net (N-1) 31/12/2017
Ventes de marchandises				
Production vendue de biens				
Production vendue de services	2 289 358		2 289 358	2 454 968
<b>Chiffres d'affaires nets</b>	<b>2 289 358</b>		<b>2 289 358</b>	<b>2 454 968</b>
Production stockée			(24 950)	32 750
Production immobilisée				
Subventions d'exploitation				
Reprises sur amortissements et provisions, transfert de charges			151 831	102 762
Autres produits			1 576	85 377
<b>PRODUITS D'EXPLOITATION</b>			<b>2 417 815</b>	<b>2 675 857</b>
<b>CHARGES EXTERNES</b>				
Achats de marchandises [et droits de douane]				
Variation de stock de marchandises				
Achats de matières premières et autres approvisionnements				
Variation de stock [matières premières et approvisionnements]				
Autres achats et charges externes			1 836 411	1 805 873
<b>TOTAL charges externes :</b>			<b>1 836 411</b>	<b>1 805 873</b>
<b>IMPOTS, TAXES ET VERSEMENTS ASSIMILÉS</b>			317 093	307 924
<b>CHARGES DE PERSONNEL</b>				
Salaires et traitements			519 412	418 849
Charges sociales			250 727	204 540
<b>TOTAL charges de personnel :</b>			<b>770 139</b>	<b>623 389</b>
<b>DOTATIONS D'EXPLOITATION</b>				
Dotations aux amortissements sur immobilisations			121 976	54 932
Dotations aux provisions sur immobilisations				
Dotations aux provisions sur actif circulant			75 387	5 818
Dotations aux provisions pour risques et charges				
<b>TOTAL dotations d'exploitation :</b>			<b>197 364</b>	<b>60 750</b>
<b>AUTRES CHARGES D'EXPLOITATION</b>			2 104	24
<b>CHARGES D'EXPLOITATION</b>			<b>3 123 111</b>	<b>2 797 960</b>
<b>RÉSULTAT D'EXPLOITATION</b>			<b>(705 295)</b>	<b>(122 103)</b>

# Compte de Résultat (Seconde Partie)

BWOOD

Période du 01/01/18 au 31/12/18  
Edition du 27/06/19  
Tenue de compte EUR

RUBRIQUES	Net (N) 31/12/2018	Net (N-1) 31/12/2017
<b>RÉSULTAT D'EXPLOITATION</b>	<b>(705 295)</b>	<b>(122 103)</b>
Bénéfice attribué ou perte transférée	171	
Perte supportée ou bénéfice transféré	7 974	8 889
<b>PRODUITS FINANCIERS</b>		
Produits financiers de participation	3 359 006	1 846 508
Produits des autres valeurs mobilières et créances de l'actif immobilisé		
Autres intérêts et produits assimilés	15 916	22 612
Reprises sur provisions et transferts de charges	165 128	7 311
Différences positives de change	42	
Produits nets sur cessions de valeurs mobilières de placement	162 111	87 055
	<b>3 702 203</b>	<b>1 963 487</b>
<b>CHARGES FINANCIÈRES</b>		
Dotations financières aux amortissements et provisions	345 996	26 352
Intérêts et charges assimilées	67 390	38 786
Différences négatives de change		
Charges nettes sur cessions de valeurs mobilières de placement	26 524	6 011
	<b>439 911</b>	<b>71 149</b>
<b>RÉSULTAT FINANCIER</b>	<b>3 262 292</b>	<b>1 892 337</b>
<b>RÉSULTAT COURANT AVANT IMPOTS</b>	<b>2 549 195</b>	<b>1 761 346</b>
<b>PRODUITS EXCEPTIONNELS</b>		
Produits exceptionnels sur opérations de gestion		3 000
Produits exceptionnels sur opérations en capital	204 435	345 150
Reprises sur provisions et transferts de charges		
	<b>204 435</b>	<b>348 150</b>
<b>CHARGES EXCEPTIONNELLES</b>		
Charges exceptionnelles sur opérations de gestion	64 872	120 618
Charges exceptionnelles sur opérations en capital	218 165	104 790
Dotations exceptionnelles aux amortissements et provisions		
	<b>283 038</b>	<b>225 408</b>
<b>RÉSULTAT EXCEPTIONNEL</b>	<b>(78 602)</b>	<b>122 742</b>
Participation des salariés aux résultats de l'entreprise		
Impôts sur les bénéfices	40 520	386 044
<b>TOTAL DES PRODUITS</b>	<b>6 324 625</b>	<b>4 987 494</b>
<b>TOTAL DES CHARGES</b>	<b>3 894 552</b>	<b>3 489 450</b>
<b>BÉNÉFICE OU PERTE</b>	<b>2 430 072</b>	<b>1 498 044</b>

**bWOOD**

**Rapport**  
**Du Commissaire aux Comptes**  
**Sur les comptes annuels**

**Exercice clos le 31/12/2019**

**SAS bWOOD**  
10 Place Vendôme  
**75001 - PARIS**

---

**RAPPORT DU COMMISSAIRE AUX COMPTES**  
**SUR LES COMPTES ANNUELS**  
*Exercice clos le 31 décembre 2019*

\*\*\*\*\*

À l'Assemblée Générale de la société bWOOD,

**Opinion**

En exécution de la mission qui nous a été confiée par votre Assemblée Générale, nous avons effectué l'audit des comptes annuels de la société bWOOD relatifs à l'exercice clos le 31 décembre 2019, tels qu'ils sont joints au présent rapport. Ces comptes ont été arrêtés par le Président le 17 juin 2020 sur la base des éléments disponibles à cette date dans un contexte évolutif de crise sanitaire liée au Covid-19.

Nous certifions que les comptes annuels sont, au regard des règles et principes comptables français, réguliers et sincères et donnent une image fidèle du résultat des opérations de l'exercice écoulé ainsi que de la situation financière et du patrimoine de la société à la fin de cet exercice.

**Fondement de l'opinion**

***Référentiel d'audit***

Nous avons effectué notre audit selon les normes d'exercice professionnel applicables en France. Nous estimons que les éléments que nous avons collectés sont suffisants et appropriés pour fonder notre opinion.

Les responsabilités qui nous incombent en vertu de ces normes sont indiquées dans la partie « Responsabilités du commissaire aux comptes relatives à l'audit des comptes annuels » du présent rapport.

**HELEOS Rennes - Siège social**

Immeuble Cap Nord B - 4 allée Marie Berhaut - CS 11125 - 35011 Rennes cedex  
Tél 02 99 30 91 23 - Fax 02 99 30 28 15  
[heleos.fr](http://heleos.fr)

### ***Indépendance***

Nous avons réalisé notre mission d'audit dans le respect des règles d'indépendance qui nous sont applicables, sur la période du 1<sup>er</sup> janvier 2019 à la date d'émission de notre rapport, et notamment nous n'avons pas fourni de services interdits par le code de déontologie de la profession de commissaire aux comptes.

### **Justification des appréciations**

En application des dispositions des articles L. 823-9 et R.823-7 du code de commerce relatives à la justification de nos appréciations, nous portons à votre connaissance les appréciations suivantes qui, selon notre jugement professionnel, ont été les plus importantes pour l'audit des comptes annuels de l'exercice.

- ✓ La note « Participations, autres titres immobilisés, valeurs mobilières de placements » de l'annexe expose les règles et méthodes comptables relatives à l'évaluation des titres de participation. Dans le cadre de notre appréciation des règles et principes comptables suivis par votre société, nous avons vérifié le caractère approprié des méthodes comptables précisées ci-dessus et des informations fournies dans les notes de l'annexe et nous nous sommes assurés de leur correcte application.

Notre appréciation de la valeur des titres de participation s'est fondée sur l'analyse de leurs actifs et des perspectives des sociétés détenues ainsi que sur l'examen de leur situation nette.

Les appréciations ainsi portées s'inscrivent dans le contexte de l'audit des comptes annuels pris dans leur ensemble, arrêtés dans les conditions rappelées précédemment, et de la formation de notre opinion exprimée ci-avant. Nous n'exprimons pas d'opinion sur des éléments de ces comptes annuels pris isolément.

### **Vérifications spécifiques**

Nous avons également procédé, conformément aux normes d'exercice professionnel applicables en France, aux vérifications spécifiques prévues par les textes légaux et réglementaires.

Nous n'avons pas d'observation à formuler sur la sincérité et la concordance avec les comptes annuels des informations données dans le rapport de gestion du Président arrêté le 17 juin 2020 et dans les autres documents sur la situation financière et les comptes annuels adressés aux associés. S'agissant des événements survenus et des éléments connus postérieurement à la date d'arrêtés des comptes relatifs aux effets de la crise liée au Covid-19, la direction nous a indiqué qu'ils feront l'objet d'une communication à l'Assemblée Générale appelée à statuer sur les comptes.

Nous attestons de la sincérité et de la concordance avec les comptes annuels des informations relatives aux délais de paiement mentionnées à l'article D.441-4 du code de commerce.

### **Responsabilités de la direction et des personnes constituant le gouvernement d'entreprise relatives aux comptes annuels**

Il appartient à la direction d'établir des comptes annuels présentant une image fidèle conformément aux règles et principes comptables français ainsi que de mettre en place le contrôle interne qu'elle estime nécessaire à l'établissement de comptes annuels ne comportant pas d'anomalies significatives, que celles-ci proviennent de fraudes ou résultent d'erreurs.

Lors de l'établissement des comptes annuels, il incombe à la direction d'évaluer la capacité de la société à poursuivre son exploitation, de présenter dans ces comptes, le cas échéant, les informations nécessaires relatives à la continuité d'exploitation et d'appliquer la convention comptable de continuité d'exploitation, sauf s'il est prévu de liquider la société ou de cesser son activité.

Les comptes annuels ont été arrêtés par le Président.

### **Responsabilités du commissaire aux comptes relatives à l'audit des comptes annuels**

Il nous appartient d'établir un rapport sur les comptes annuels. Notre objectif est d'obtenir l'assurance raisonnable que les comptes annuels pris dans leur ensemble ne comportent pas d'anomalies significatives. L'assurance raisonnable correspond à un niveau élevé d'assurance, sans toutefois garantir qu'un audit réalisé conformément aux normes d'exercice professionnel permet de systématiquement détecter toute anomalie significative. Les anomalies peuvent provenir de fraudes ou résulter d'erreurs et sont considérées comme significatives lorsque l'on peut raisonnablement s'attendre à ce qu'elles puissent, prises individuellement ou en cumulé, influencer les décisions économiques que les utilisateurs des comptes prennent en se fondant sur ceux-ci.

Comme précisé par l'article L.823-10-1 du code de commerce, notre mission de certification des comptes ne consiste pas à garantir la viabilité ou la qualité de la gestion de votre société.

Dans le cadre d'un audit réalisé conformément aux normes d'exercice professionnel applicables en France, le commissaire aux comptes exerce son jugement professionnel tout au long de cet audit.

En outre :

- il identifie et évalue les risques que les comptes annuels comportent des anomalies significatives, que celles-ci proviennent de fraudes ou résultent d'erreurs, définit et met en œuvre des procédures d'audit face à ces risques, et recueille des éléments qu'il estime suffisants et appropriés pour fonder son opinion. Le risque de non-détection d'une anomalie significative provenant d'une fraude est plus élevé que celui d'une anomalie significative résultant d'une erreur, car la fraude peut impliquer la collusion, la falsification, les omissions volontaires, les fausses déclarations ou le contournement du contrôle interne ;
- il prend connaissance du contrôle interne pertinent pour l'audit afin de définir des procédures d'audit appropriées en la circonstance, et non dans le but d'exprimer une opinion sur l'efficacité du contrôle interne ;
- il apprécie le caractère approprié des méthodes comptables retenues et le caractère raisonnable des estimations comptables faites par la direction, ainsi que les informations les concernant fournies dans les comptes annuels ;
- il apprécie le caractère approprié de l'application par la direction de la convention comptable de continuité d'exploitation et, selon les éléments collectés, l'existence ou non d'une incertitude significative liée à des événements ou à des circonstances susceptibles de mettre en cause la capacité de la société à poursuivre son exploitation. Cette appréciation s'appuie sur les éléments collectés jusqu'à la date de son rapport, étant toutefois rappelé que des circonstances ou événements ultérieurs pourraient mettre en cause la continuité d'exploitation. S'il conclut à l'existence d'une incertitude significative, il attire l'attention des lecteurs de son rapport sur les informations fournies dans les comptes annuels au sujet de cette incertitude ou, si ces informations ne sont pas fournies ou ne sont pas pertinentes, il formule une certification avec réserve ou un refus de certifier ;

- il apprécie la présentation d'ensemble des comptes annuels et évalue si les comptes annuels reflètent les opérations et événements sous-jacents de manière à en donner une image fidèle.

Fait à Rennes,  
Le 18 juin 2020

Le Commissaire aux Comptes  
HELEOS AUDIT



***Mireille REVAULT***

# Bilan Actif

Période du 01/01/19 au 31/12/19

bWOOD

Devise d'édition EUR

RUBRIQUES	BRUT	Amortissements	Net (N) 31/12/2019	Net (N-1) 31/12/2018
CAPITAL SOUSCRIT NON APPELÉ				
IMMOBILISATIONS INCORPORELLES				
Frais d'établissement				
Frais de développement				
Concession, brevets et droits similaires	29 773	8 897	20 876	15 377
Fonds commercial				
Autres immobilisations incorporelles				
Avances et acomptes sur immobilisations incorporelles				
<b>TOTAL immobilisations incorporelles :</b>	<b>29 773</b>	<b>8 897</b>	<b>20 876</b>	<b>15 377</b>
IMMOBILISATIONS CORPORELLES				
Terrains				2 687
Constructions				67 342
Installations techniques, matériel et outillage industriel	556 398	168 046	388 351	430 622
Autres immobilisations corporelles	540 398	119 774	420 624	428 943
Immobilisations en cours				
Avances et acomptes				
<b>TOTAL immobilisations corporelles :</b>	<b>1 096 796</b>	<b>287 820</b>	<b>808 976</b>	<b>929 593</b>
IMMOBILISATIONS FINANCIÈRES				
Participations évaluées par mise en équivalence				
Autres participations	3 864 419	411 487	3 452 932	3 451 412
Créances rattachées à des participations	12 070 142	203 880	11 866 262	8 617 528
Autres titres immobilisés	309 000		309 000	9 000
Prêts				
Autres immobilisations financières	183		183	703
<b>TOTAL immobilisations financières :</b>	<b>16 243 743</b>	<b>615 367</b>	<b>15 628 376</b>	<b>12 078 642</b>
<b>ACTIF IMMOBILISÉ</b>	<b>17 370 312</b>	<b>912 084</b>	<b>16 458 228</b>	<b>13 023 612</b>
STOCKS ET EN-COURS				
Matières premières et approvisionnement				
Stocks d'en-cours de production de biens	156 644		156 644	7 800
Stocks d'en-cours production de services				
Stocks produits intermédiaires et finis				
Stocks de marchandises				
<b>TOTAL stocks et en-cours :</b>	<b>156 644</b>		<b>156 644</b>	<b>7 800</b>
CRÉANCES				
Avances, acomptes versés sur commandes				1 390
Créances clients et comptes rattachés	855 404	287 955	567 449	828 169
Autres créances	490 363		490 363	1 182 369
Capital souscrit et appelé, non versé				
<b>TOTAL créances :</b>	<b>1 345 767</b>	<b>287 955</b>	<b>1 057 812</b>	<b>2 011 928</b>
DISPONIBILITÉS ET DIVERS				
Valeurs mobilières de placement	11 698 557	205 662	11 492 895	3 086 677
Disponibilités	4 108 032		4 108 032	3 782 618
Charges constatées d'avance	7 335		7 335	99 245
<b>TOTAL disponibilités et divers :</b>	<b>15 813 924</b>	<b>205 662</b>	<b>15 608 262</b>	<b>6 968 541</b>
<b>ACTIF CIRCULANT</b>	<b>17 316 335</b>	<b>493 617</b>	<b>16 822 718</b>	<b>8 988 268</b>
Frais d'émission d'emprunts à étaler				
Primes remboursement des obligations				
Écarts de conversion actif				
<b>TOTAL GÉNÉRAL</b>	<b>34 686 647</b>	<b>1 405 701</b>	<b>33 280 946</b>	<b>22 011 881</b>



# Bilan Passif

Période du 01/01/19 au 31/12/19

bWOOD

Devise d'édition EUR

RUBRIQUES	Net (N) 31/12/2019	Net (N-1) 31/12/2018
<b>SITUATION NETTE</b>		
Capital social ou individuel dont versé 10 773 360	10 773 360	10 773 360
Primes d'émission, de fusion, d'apport, ...	330 150	330 150
Écarts de réévaluation dont écart d'équivalence		
Réserve légale	637 226	515 722
Réserves statutaires ou contractuelles		
Réserves réglementées		
Autres réserves	1 183 284	3 433 284
Report à nouveau	3 328 561	1 469 992
<b>Résultat de l'exercice</b>	10 763 791	2 430 072
<b>TOTAL situation nette :</b>	<b>27 016 372</b>	<b>18 952 581</b>
<b>SUBVENTIONS D'INVESTISSEMENT</b>		
<b>PROVISIONS RÉGLEMENTÉES</b>		
<b>CAPITAUX PROPRES</b>	<b>27 016 372</b>	<b>18 952 581</b>
Produits des émissions de titres participatifs		
Avances conditionnées		
<b>AUTRES FONDS PROPRES</b>		
Provisions pour risques		
Provisions pour charges		
<b>PROVISIONS POUR RISQUES ET CHARGES</b>		
<b>DETTES FINANCIÈRES</b>		
Emprunts obligataires convertibles		
Autres emprunts obligataires		
Emprunts et dettes auprès des établissements de crédit	293 853	291 601
Emprunts et dettes financières divers	2 009 178	2 284 970
<b>TOTAL dettes financières :</b>	<b>2 303 031</b>	<b>2 576 571</b>
<b>AVANCES ET ACOMPTES RECUS SUR COMMANDES EN COURS</b>		
<b>DETTES DIVERSES</b>		
Dettes fournisseurs et comptes rattachés	46 876	158 093
Dettes fiscales et sociales	3 725 128	289 278
Dettes sur immobilisations et comptes rattachés	189 400	400
Autres dettes	140	34 957
<b>TOTAL dettes diverses :</b>	<b>3 961 544</b>	<b>482 728</b>
<b>PRODUITS CONSTATÉS D'AVANCE</b>		
<b>DETTES</b>	<b>6 264 575</b>	<b>3 059 300</b>
Ecarts de conversion passif		
<b>TOTAL GÉNÉRAL</b>	<b>33 280 946</b>	<b>22 011 881</b>

# Compte de Résultat (Première Partie)

bWOOD

Période du 01/01/19 au 31/12/19

Devise d'édition EUR

RUBRIQUES	France	Export	Net (N) 31/12/2019	Net (N-1) 31/12/2018
Ventes de marchandises				
Production vendue de biens				
Production vendue de services	759 354		759 354	2 289 358
<b>Chiffres d'affaires nets</b>	<b>759 354</b>		<b>759 354</b>	<b>2 289 358</b>
<i>Elément des comptes annuels visés au présent rapport le Commissaire aux Comptes</i>				
Production stockée			148 844	(24 950)
Production immobilisée				
Subventions d'exploitation				
Reprises sur amortissements et provisions, transfert de charges			261 926	151 831
Autres produits			329	1 576
<b>PRODUITS D'EXPLOITATION</b>			<b>1 170 453</b>	<b>2 417 815</b>
<b>CHARGES EXTERNES</b>				
Achats de marchandises [et droits de douane]				
Variation de stock de marchandises				
Achats de matières premières et autres approvisionnements			142 609	
Variation de stock [matières premières et approvisionnements]				
Autres achats et charges externes			1 400 662	1 836 411
<b>TOTAL charges externes :</b>			<b>1 543 271</b>	<b>1 836 411</b>
<b>IMPOTS, TAXES ET VERSEMENTS ASSIMILÉS</b>				
			11	317 093
<b>CHARGES DE PERSONNEL</b>				
Salaires et traitements			393 948	519 412
Charges sociales			193 954	250 727
<b>TOTAL charges de personnel :</b>			<b>587 902</b>	<b>770 139</b>
<b>DOTATIONS D'EXPLOITATION</b>				
Dotations aux amortissements sur immobilisations			125 634	121 976
Dotations aux provisions sur immobilisations				
Dotations aux provisions sur actif circulant			116 117	75 387
Dotations aux provisions pour risques et charges				
<b>TOTAL dotations d'exploitation :</b>			<b>241 752</b>	<b>197 364</b>
<b>AUTRES CHARGES D'EXPLOITATION</b>				
			3 830	2 104
<b>CHARGES D'EXPLOITATION</b>			<b>2 376 765</b>	<b>3 123 111</b>
<b>RÉSULTAT D'EXPLOITATION</b>			<b>(1 206 312)</b>	<b>(705 295)</b>

# Compte de Résultat (Seconde Partie)

bWOOD

Période du 01/01/19 au 31/12/19

Devise d'édition EUR

RUBRIQUES	Net (N) 31/12/2019	Net (N-1) 31/12/2018
<b>RÉSULTAT D'EXPLOITATION</b>	<b>(1 206 312)</b>	<b>(705 295)</b>
Bénéfice attribué ou perte transférée		171
Perte supportée ou bénéfice transféré	9 761	7 974
<b>PRODUITS FINANCIERS</b>		
Produits financiers de participation	5 825 248	3 359 006
Produits des autres valeurs mobilières et créances de l'actif immobilisé		
Autres intérêts et produits assimilés	17 809	15 916
Reprises sur provisions et transferts de charges	118 585	165 128
Différences positives de change	20 930	42
Produits nets sur cessions de valeurs mobilières de placement	601 033	162 111
	<b>6 583 606</b>	<b>3 702 203</b>
<b>CHARGES FINANCIÈRES</b>		
Dotations financières aux amortissements et provisions	16 598	345 996
Intérêts et charges assimilées	3 792	67 390
Différences négatives de change	15 202	
Charges nettes sur cessions de valeurs mobilières de placement	423 570	26 524
	<b>459 161</b>	<b>439 911</b>
<b>RÉSULTAT FINANCIER</b>	<b>6 124 445</b>	<b>3 262 292</b>
<b>RÉSULTAT COURANT AVANT IMPOTS</b>	<b>4 908 372</b>	<b>2 549 195</b>
<b>PRODUITS EXCEPTIONNELS</b>		
Produits exceptionnels sur opérations de gestion		
Produits exceptionnels sur opérations en capital	9 191 725	204 435
Reprises sur provisions et transferts de charges		
	<b>9 191 725</b>	<b>204 435</b>
<b>CHARGES EXCEPTIONNELLES</b>		
Charges exceptionnelles sur opérations de gestion		64 872
Charges exceptionnelles sur opérations en capital	83 490	218 165
Dotations exceptionnelles aux amortissements et provisions		
	<b>83 490</b>	<b>283 038</b>
<b>RÉSULTAT EXCEPTIONNEL</b>	<b>9 108 235</b>	<b>(78 602)</b>
Participation des salariés aux résultats de l'entreprise		
Impôts sur les bénéfices	3 252 816	40 520
<b>TOTAL DES PRODUITS</b>	<b>16 945 785</b>	<b>6 324 625</b>
<b>TOTAL DES CHARGES</b>	<b>6 181 994</b>	<b>3 894 552</b>
<b>BÉNÉFICE OU PERTE</b>	<b>10 763 791</b>	<b>2 430 072</b>



## REGLES ET METHODES COMPTABLES :

Les conventions générales comptables ont été appliquées conformément aux hypothèses de base :

- indépendance des exercices
- continuité d'exploitation
- permanence des règles et méthodes d'un exercice à l'autre

Les comptes annuels ont été arrêtés conformément aux dispositions du code de commerce et des règlements ANC 2014-03 et ANC 2016-07 relatif au plan comptable général.

Il n'a pas été constitué de provision au titre des engagements de retraite et des droits individuels à formation. Ces sommes ne revêtent pas un caractère significatif.

Les principales méthodes utilisées sont les suivantes :

Élément des comptes annuels  
visés au présent rapport  
le Commissaire aux Comptes

### Immobilisations corporelles :

Les immobilisations corporelles sont évaluées à leur coût d'acquisition (prix d'achat et frais accessoires, hors frais d'acquisition des immobilisations) ou à leur coût de production.

Les intérêts des emprunts spécifiques à la production d'immobilisations sont inclus dans le coût de production de ces immobilisations.

Les amortissements pour dépréciation sont calculés suivant le mode linéaire en fonction de la durée de vie prévue :

- Logiciels	1 à 8 .....ans
- Agencements et aménagements des constructions	5 à 10 .....ans
- Matériel industriel	5 à 7 .....ans
- Matériel de bureau	3 à 5 .....ans
- Matériel de transport	3 à 10 .....ans

### Participations, autres titres immobilisés, valeurs mobilières de placements

La valeur brute est constituée par le coût d'achat hors frais accessoires. Lorsque la valeur d'inventaire est inférieure à la valeur brute, une provision pour dépréciation est constituée du montant de la différence.

Les créances sont valorisées à leur valeur nominale. Une provision pour dépréciation est constituée lorsque la valeur d'inventaire est inférieure à la valeur comptable.

### Stocks :

Les produits fabriqués sont valorisés au coût de production comprenant les consommations et les charges directes et indirectes de production. Le coût de la sous-activité est exclu de la valeur des stocks.

Les intérêts sont toujours exclus de la valorisation des stocks.

Une provision pour dépréciation des stocks égale à la différence entre la valeur brute déterminée suivant les modalités indiquées ci-dessus et le cours du jour ou la valeur de réalisation déduction faite des frais proportionnels de vente, est effectuée lorsque cette valeur brute est supérieure à l'autre terme énoncé.

### Créances :

Les créances sont valorisées à leur valeur nominale. Une provision pour dépréciation est constituée lorsque la valeur d'inventaire est inférieure à la valeur comptable.

### Provisions réglementées

Le tableau 2056 décrit, le cas échéant, l'état de ces provisions.

## Divers :

La société bWOOD s'est constituée « tête de groupe » dans le cadre d'une option pour le régime d'intégration fiscale. En ce sens, une convention d'intégration fiscale a été signée entre bWOOD et les sociétés suivantes:

- SAS AKELIOS
- SARL BWOOD EQUITY
- SARL BWOOD PASTORALES
- SAS ARCADES DISTRIBUTION

Aux termes de cette convention, bWOOD se constitue seule redevable de l'impôt sur les sociétés dû par le groupe d'intégration qu'elle constitue avec les sociétés précédemment énoncées.

Aux termes de la convention signée entre les sociétés pour la répartition de l'impôt, la contribution à l'impôt des sociétés filles est identique à celle qu'elles auraient subies en l'absence d'intégration fiscale, l'affectation du bénéfice ou de la perte est conservée par la société mère, bWOOD.

Au 31 décembre 2019, la société bWOOD comptabilise une charge d'impôt sur les sociétés d'un montant de 3 252 816 €. En l'absence d'intégration fiscale, la charge d'impôt théorique aurait été de 3 536 796 €.

Par dérogation aux usages, dans le cadre de son intégration au périmètre d'intégration fiscale de la SAS bWOOD, la société AKELIOS a versé pour les exercices clos au 28/02/2013 et au 28/02/2014, respectivement 50.383 € et 303.167 € à la société bWOOD au titre de l'impôt sur les sociétés.

Ces sommes ont vocation à être remboursées par bWOOD à AKELIOS en cas de sortie de cette dernière du périmètre d'intégration.

En 2019, les 253 288 € comptabilisés par la société bWOOD en transfert de charges correspondent principalement aux refacturations de frais à des filiales que la société avait pris initialement à son compte.

[Elément des comptes annuels  
visés au présent rapport  
le Commissaire aux Comptes](#)

## Evènements Post-Clôture

Les états financiers de l'entité et de ses filiales ont été préparés sur la base de la continuité de l'activité.

Les différentes activités du groupe ont commencé à être affectées par le COVID-19 au premier trimestre 2020 et le groupe s'attend à des impacts sur ses états financiers en 2020.

La société et l'ensemble de ses filiales, compte tenu du caractère récent de l'épidémie et des mesures annoncées par le gouvernement pour aider les entreprises, ne sont toutefois pas en capacité d'en apprécier l'impact chiffré éventuel.

A la date d'arrêté des comptes par les différents organes de direction du groupe et de ses filiales, la présidence n'a pas connaissance d'incertitudes significatives qui remette en cause la capacité des filiales du groupe à poursuivre leur exploitation..

## Autres informations significatives

La société "bWOOD" a comptabilisé sur l'exercice un produit financier correspondant à un retour à meilleure fortune de la société VENTE-PRO pour un montant de 101 314 €.

Cette comptabilisation fait suite à l'abandon de créance de la SAS bWOOD envers la SAS VENTE-PRO réalisé au cours de l'exercice 2013/2014 pour un montant de 570.000 € et matérialisé par une convention en date du 31 décembre 2013 qui prévoyait un retour à meilleure fortune pendant une durée de 10 ans (soit jusqu'en 2023).

Au 31 décembre 2019, l'intégralité des 570.000 € d'abandon de créance a été remboursée.

L'opération de construction d'un ensemble commercial sur la commune de Fleury les Aubrais s'est achevée au cours de l'exercice 2012/2013 pour un coût de 7 963 072 euros.

La société "bWOOD" a décidé de financer cette construction par la vente du bien à une société de crédit-bail pour un montant de 15 000 000 euros. La Plus-value réalisée s'élève à 7 036 928 euros. La société bénéficie du régime fiscal de l'étalement de la plus-value réalisée sur la durée du contrat de location. La société n'ayant pas opté pour l'étalement comptable de la plus-value.

Au cours de l'exercice 2019, la société bWOOD a cédé son contrat de Crédit Bail Immobilier pour une valeur de 9.173.220 €. Par conséquent, pour l'exercice clos le 31/12/2019 la fraction de la plus value non encore imposée, soit la somme de 2.930.391 €, a été réintégrée fiscalement.

# Tableau de variation des capitaux propres

bWOOD

Période du 01/01/19 au 31/12/19

Devise d'édition EUR

	Solde Initial	Augmentation	Diminution	Solde Final
Capital social	10 773 360			10 773 360
Primes liées au capital social	330 150			330 150
Écart de réévaluation				
Réserves				
Réserve légale	515 722	121 504		637 226
Réserves indisponibles				
Réserves statutaires ou contractuelles				
Réserves réglementées				
Autres réserves	3 433 284		2 250 000	1 183 284
Ecart d'équivalence				
Report à nouveau	1 469 992	2 308 569	450 000	3 328 561
Résultat de l'exercice	2 430 072	10 763 791	2 430 072	10 763 791
Subventions d'investissement				
Provisions réglementées				
<b>TOTAL</b>	<b>18 952 581</b>	<b>13 193 863</b>	<b>5 130 072</b>	<b>27 016 372</b>

Élément des comptes annuels  
visés au présent rapport  
le Commissaire aux Comptes

# Immobilisations

Période du 01/01/19 au 31/12/19

bWOOD

Devise d'édition EUR

RUBRIQUES	Valeur brute début exercice	Augmentations par réévaluation	Acquisitions apports, création virements
<b>IMMOBILISATIONS INCORPORELLES</b>			
Frais d'établissement et de développement			
Autres immobilisations incorporelles	20 203		9 570
<b>TOTAL immobilisations incorporelles :</b>	<b>20 203</b>		<b>9 570</b>
<b>IMMOBILISATIONS CORPORELLES</b>			
Terrains	2 687		
Constructions sur sol propre			
Constructions sur sol d'autrui	92 614		
Constructions installations générales			
Installations techniques et outillage industriel	514 488		41 910
Installations générales, agencements et divers			
Matériel de transport	185 708		38 948
Matériel de bureau, informatique et mobilier	332 137		3 578
Emballages récupérables et divers			
Immobilisations corporelles en cours			
Avances et acomptes			
<b>TOTAL immobilisations corporelles :</b>	<b>1 127 634</b>		<b>84 436</b>
<b>IMMOBILISATIONS FINANCIÈRES</b>			
Participations évaluées par mises en équivalence			
Autres participations	12 670 252		3 997 210
Autres titres immobilisés	9 000		300 000
Prêts et autres immobilisations financières	703		
<b>TOTAL immobilisations financières :</b>	<b>12 679 955</b>		<b>4 297 210</b>
<b>TOTAL GÉNÉRAL</b>	<b>13 827 792</b>		<b>4 391 216</b>

RUBRIQUES	Diminutions par virement	Diminutions par cessions mises hors service	Valeur brute fin d'exercice	Réévaluations légales
<b>IMMOBILISATIONS INCORPORELLES</b>				
Frais d'étab. et de développement				
Autres immobilisations incorporelles			29 773	
<b>TOTAL immobilisations incorporelles :</b>			<b>29 773</b>	
<b>IMMOBILISATIONS CORPORELLES</b>				
Terrains		2 687		
Constructions sur sol propre				
Constructions sur sol d'autrui		92 614		
Constructions installations générales				
Install. techn., matériel et out. industriels			556 398	
Inst. générales, agencements et divers				
Matériel de transport		17 393	207 263	
Mat. de bureau, informatique et mobil.		2 581	333 135	
Emballages récupérables et divers				
Immobilisations corporelles en cours				
Avances et acomptes				
<b>TOTAL immobilisations corporelles :</b>		<b>115 274</b>	<b>1 096 796</b>	
<b>IMMOBILISATIONS FINANCIÈRES</b>				
Participations mises en équivalence				
Autres participations		732 901	15 934 560	
Autres titres immobilisés			309 000	
Prêts et autres immo. financières		520	183	
<b>TOTAL immobilisations financières :</b>		<b>733 421</b>	<b>16 243 743</b>	
<b>TOTAL GÉNÉRAL</b>		<b>848 696</b>	<b>17 370 312</b>	

# Amortissements

bWOOD

Période du 01/01/19 au 31/12/19

Devise d'édition EUR

SITUATIONS ET MOUVEMENTS DE L'EXERCICE				
IMMOBILISATIONS AMORTISSABLES	Montant début exercice	Augmentations dotations	Diminutions reprises	Montant fin exercice
<b>IMMOBILISATIONS INCORPORELLES</b>				
Frais d'étab. et de développement.				
Autres immobilisations incorporelles	4 826	4 071		8 897
<b>TOTAL immobilisations incorporelles :</b>	<b>4 826</b>	<b>4 071</b>		<b>8 897</b>
<b>IMMOBILISATIONS CORPORELLES</b>				
Terrains				
Constructions sur sol propre				
Constructions sur sol d'autrui	25 272	629	25 902	
Constructions installations générales				
Installations techn. et outillage industriel	83 866	84 180		168 046
Inst. générales, agencements et divers				
Matériel de transport	55 301	34 223	3 301	86 223
Mat. de bureau, informatique et mobil.	33 601	2 531	2 581	33 551
Emballages récupérables et divers				
<b>TOTAL immobilisations corporelles :</b>	<b>198 041</b>	<b>121 563</b>	<b>31 784</b>	<b>287 820</b>
<b>TOTAL GÉNÉRAL</b>	<b>202 867</b>	<b>125 634</b>	<b>31 784</b>	<b>296 717</b>

Éléments des comptes annuels visés au présent rapport  
le Commissaire aux Comptes

VENTILATIONS DES DOTATIONS AUX AMORTISSEMENTS DE L'EXERCICE			
IMMOBILISATIONS AMORTISSABLES	Amortissements linéaires	Amortissements dégressifs	Amortissements exceptionnels
<b>IMMOBILISATIONS INCORPORELLES</b>			
Frais d'établissement et de développement			
Autres immobilisations incorporelles	4 071		
<b>TOTAL immobilisations incorporelles :</b>	<b>4 071</b>		
<b>IMMOBILISATIONS CORPORELLES</b>			
Terrains			
Constructions sur sol propre			
Constructions sur sol d'autrui	629		
Constructions installations générales			
Installations techniques et outillage industriel	84 180		
Installations générales, agencements et divers			
Matériel de transport	34 223		
Matériel de bureau, informatique et mobilier	2 531		
Emballages récupérables et divers			
<b>TOTAL immobilisations corporelles :</b>	<b>121 563</b>		
Frais d'acquisition de titres de participations			
<b>TOTAL GÉNÉRAL</b>	<b>125 634</b>		

# Amortissements (suite)

bWOOD

Période du 01/01/19 au 31/12/19

Devise d'édition EUR

## MOUVEMENTS AFFECTANT LA PROVISION POUR AMORTISSEMENTS DÉROGATOIRES

IMMOBILISATIONS AMORTISSABLES	Dotations	Reprises
<b>IMMOBILISATIONS INCORPORELLES</b> Frais d'établissement et de développement Autres immobilisations incorporelles <b>TOTAL immobilisations incorporelles :</b>		
<b>IMMOBILISATIONS CORPORELLES</b> Terrains Constructions sur sol propre Constructions sur sol d'autrui Constructions installations générales Installations techniques et outillage industriel Installations générales, agencements et divers Matériel de transport Matériel de bureau, informatique et mobilier Emballages récupérables et divers <b>TOTAL immobilisations corporelles :</b>	Éléments des comptes annuels visés au présent rapport le Commissaire aux Comptes	
Frais d'acquisition de titres de participations		

### TOTAL GÉNÉRAL

## MOUVEMENTS DE L'EXERCICE AFFECTANT LES CHARGES RÉPARTIES SUR PLUSIEURS EXERCICES

RUBRIQUES	Montant net début exercice	Augmentations	Dotations de l'exercice aux amortissements	Montant net fin exercice
Frais d'émission d'emprunts à étaler				
Primes de remboursem. des obligations				

# Provisions Inscrites au Bilan

bWOOD

Période du 01/01/19 au 31/12/19

Devise d'édition EUR

RUBRIQUES	Montant début exercice	Augmentations dotations	Diminutions reprises	Montant fin exercice
Prov. pour reconstitution des gisements Provisions pour investissement Provisions pour hausse des prix Amortissements dérogatoires Dont majorations exceptionnelles de 30% Provisions pour prêts d'installation Autres provisions réglementées				
<b>PROVISIONS RÉGLEMENTÉES</b>				

Provisions pour litiges Prov. pour garant. données aux clients Prov. pour pertes sur marchés à terme Provisions pour amendes et pénalités Provisions pour pertes de change Prov. pour pensions et obligat. simil. Provisions pour impôts Prov. pour renouvellement des immo. Provisions pour gros entretien et grandes révisions Provisions pour charges sociales et fiscales sur congés à payer Autres prov. pour risques et charges			Elément des comptes annuels visés au présent rapport le Commissaire aux Comptes	
<b>PROV. POUR RISQUES ET CHARGES</b>				

Prov. sur immobilisations incorporelles Prov. sur immobilisations corporelles Prov. sur immo. titres mis en équival. Prov. sur immo. titres de participation Prov. sur autres immo. financières Provisions sur stocks et en cours Provisions sur comptes clients Autres provisions pour dépréciation *	601 313	16 598	2 544	615 367
	171 837	116 117		287 955
	321 703		116 041	205 662
<b>PROVISIONS POUR DÉPRÉCIATION</b>	<b>1 094 853</b>	<b>132 715</b>	<b>118 585</b>	<b>1 108 984</b>

<b>TOTAL GÉNÉRAL</b>	<b>1 094 853</b>	<b>132 715</b>	<b>118 585</b>	<b>1 108 984</b>
----------------------	------------------	----------------	----------------	------------------

\* Les « Autres provisions pour dépréciation » correspondent à une dépréciation de 205 662 € enregistrée sur les valeurs mobilières de placement présentant une moins-value latente au 31 décembre 2019.

# État des Échéances des Créances et Dettes

bWOOD

Période du 01/01/19 au 31/12/19

Devise d'édition EUR

ÉTAT DES CRÉANCES	Montant brut	A 1 an au plus	A plus d'1 an
<b>DE L'ACTIF IMMOBILISÉ</b>			
Créances rattachées à des participations	12 070 142		12 070 142
Prêts			
Autres immobilisations financières	183		183
<b>TOTAL de l'actif immobilisé :</b>	<b>12 070 325</b>		<b>12 070 325</b>
<b>DE L'ACTIF CIRCULANT</b>			
Clients douteux ou litigieux	333 862		333 862
Autres créances clients	521 542	521 542	
Créance représent. de titres prêtés ou remis en garantie			
Personnel et comptes rattachés			
Sécurité sociale et autres organismes sociaux			
État - Impôts sur les bénéfices			
État - Taxe sur la valeur ajoutée	26 323	26 323	
État - Autres impôts, taxes et versements assimilés	22 862	22 862	
État - Divers			
Groupe et associés	340 694	340 694	
Débiteurs divers	100 484	100 484	
<b>TOTAL de l'actif circulant :</b>	<b>1 345 767</b>	<b>1 011 905</b>	<b>333 862</b>
<b>CHARGES CONSTATÉES D'AVANCE</b>	7 335	7 335	
<b>TOTAL GÉNÉRAL</b>	<b>13 423 426</b>	<b>1 019 240</b>	<b>12 404 186</b>

ÉTAT DES DETTES	Montant brut	A 1 an au plus	A plus d'1 an et 5 ans au plus	A plus de 5 ans
Emprunts obligataires convertibles				
Autres emprunts obligataires				
Auprès des établissements de crédit :				
- à 1 an maximum à l'origine				
- à plus d' 1 an à l'origine	293 853	112 261	181 592	
Emprunts et dettes financières divers	1 969 092	50 494	1 918 598	
Fournisseurs et comptes rattachés	46 876	46 876		
Personnel et comptes rattachés	15 226	15 226		
Sécurité sociale et autres organismes	50 868	50 868		
Impôts sur les bénéfices	3 503 656	3 503 656		
Taxe sur la valeur ajoutée	144 525	144 525		
Obligations cautionnées				
Autres impôts, taxes et assimilés	10 853	10 853		
Dettes sur immo. et comptes rattachés	189 400	189 400		
Groupe et associés	40 086	40 086		
Autres dettes	140	140		
Dettes représentat. de titres empruntés				
Produits constatés d'avance				
<b>TOTAL GÉNÉRAL</b>	<b>6 264 575</b>	<b>4 164 385</b>	<b>2 100 190</b>	

Élément des comptes annuels visés au présent rapport le Commissaire aux Comptes

# Charges à Payer

bWOOD

Période du 01/01/19 au 31/12/19

Devise d'édition EUR

MONTANT DES CHARGES À PAYER INCLUS DANS LES POSTES SUIVANTS DU BILAN	Montant
Emprunts obligataires convertibles	
Autres emprunts obligataires	
Emprunts et dettes auprès des établissements de crédit	
Emprunts et dettes financières divers	
Dettes fournisseurs et comptes rattachés	
Dettes fiscales et sociales	
Dettes sur immobilisations et comptes rattachés	
Disponibilités, charges à payer	
Autres dettes	
	25 470
	1 176
<b>TOTAL</b>	<b>26 646</b>

# Produits à Recevoir

bWOOD

Période du 01/01/19 au 31/12/19

Devise d'édition EUR

<b>MONTANT DES PRODUITS À RECEVOIR INCLUS DANS LES POSTES SUIVANTS DU BILAN</b>	<b>Montant</b>
<b>Immobilisations financières</b>	
Créances rattachées à des participations	
Autres immobilisations financières	
<b>Créances</b>	
Créances clients et comptes rattachés	408 380
Personnel	
Organismes sociaux	
État	22 862
Divers, produits à recevoir	
Autres créances	64
<b>Valeurs Mobilières de Placement</b>	<b>66 899</b>
<b>Disponibilités</b>	<b>10 029</b>
<b>TOTAL</b>	<b>508 233</b>

Elément des comptes annuels  
visés au présent rapport  
le Commissaire aux Comptes



# Détail des Produits Financiers et Charges Financières

bWOOD

Période du 01/01/19 au 31/12/19

Devise d'édition EUR

PRODUITS FINANCIERS	Montant	Imputé au compte
Revenus des SCI et des créances rattachées à des participations	5 825 248	7616 & 7617
Autres intérêts et produits financiers	38 740	764, 766 & 768
Plus Value des VMP	601 033	767
Provision pour dépréciation des titres de participation et créances sur participation	2 544	786
Provision pour dépréciation des VMP	116 041	786

Elément des comptes annuels  
visés au présent rapport  
le Commissaire aux Comptes

<b>TOTAL</b>	<b>6 583 606</b>	
--------------	------------------	--

CHARGES FINANCIERES	Montant	Imputé au compte
Intérêts et autres charges assimilées	18 994	6611 & 666
Moins Value sur cession de VMP	423 570	667
Provision pour dépréciation des titres de participation et créances sur participation	16 598	686

<b>TOTAL</b>	<b>459 161</b>	
--------------	----------------	--

# Détail des Produits Exceptionnels et Charges Exceptionnelles

bWOOD

Période du 01/01/19 au 31/12/19

Devise d'édition EUR

PRODUITS EXCEPTIONNELS	Montant	Imputé au compte
PRODUITS DE CESSIONS D ELEMENTS D ACTIFS IMMOBILISES	9 191 725	775
<i>Élément des comptes annuels visés au présent rapport le Commissaire aux Comptes</i>		

<b>TOTAL</b>	<b>9 191 725</b>	
--------------	------------------	--

CHARGES EXCEPTIONNELLES	Montant	Imputé au compte
VALEUR NETTE COMPTABLE DES ELEMENTS D ACTIF CEDES	83 490	675

<b>TOTAL</b>	<b>83 490</b>	
--------------	---------------	--

# Composition du Capital Social

bWOOD

Période du 01/01/19 au 31/12/19

Devise d'édition EUR

CATEGORIES DE TITRES	Nombre	Valeur nominale
1 - Actions ou parts sociales composant le capital soc. au début de l'exercice	936	11510
2 - Actions ou parts sociales émises pendant l'exercice		
3 - Actions ou parts sociales remboursées pendant l'exercice		
4 - Actions ou parts sociales composant le capital social en fin d'exercice	936	11510

Elément des comptes annuels  
visés au présent rapport  
le Commissaire aux Comptes

# Effectif Moyen

bWOOD

Période du 01/01/19 au 31/12/19

Devise d'édition EUR

EFFECTIFS	Personnel salarié	Personnel mis à disposition de l'entreprise
Cadres	7	
Agents de maîtrise et techniciens	Elément des comptes annuels visés au présent rapport le Commissaire aux Comptes	
Employés		
Ouvriers		
<b>TOTAL</b>	<b>7</b>	

# Dettes Garanties par des Sûretés Réelles

bWOOD

Période du 01/01/19 au 31/12/19

Devise d'édition EUR

RUBRIQUES	Montant garanti
Emprunts obligataires convertibles	
Autres emprunts obligataires	
Emprunts et dettes auprès des établissements de crédit	292 677
Emprunts et dettes financières divers	
<i>Elément des comptes annuels visés au présent rapport le Commissaire aux Comptes</i>	
<b>TOTAL</b>	<b>292 677</b>

# Quotes-Parts de Résultat sur Opérations Faites en Commun

bWOOD

Période du 01/01/19 au 31/12/19

Devise d'édition EUR

AFFAIRES BÉNÉFICIAIRES	Résultat global	Résultat transféré
Elément des comptes annuels visés au présent rapport le Commissaire aux Comptes		

<b>TOTAL</b>		
--------------	--	--

RAPPEL : Quotes-parts de résultat sur opérations faites en commun	
---	--

AFFAIRES À PERTE	Résultat global	Résultat transféré
QP DE RESULTAT SCCV CASTEL PARC	50	25
QP DE RESULTAT SCCV CASTEL VERDE	19 472	9 736

<b>TOTAL</b>	<b>19 522</b>	<b>9 761</b>
--------------	---------------	--------------

RAPPEL : Quotes-parts de résultat sur opérations faites en commun	<b>9 761</b>
---	--------------

# Engagements Financiers

bWOOD

Période du 01/01/19 au 31/12/19

Devise d'édition EUR

ENGAGEMENTS DONNÉS	Montant
Effets escomptés non échus	
Avals et cautions	4 034 319
Engagements en matière de pensions, retraites et indemnités	43 926
Autres engagements donnés :	162 237
Nantissements Matériels et Outillage	162 237
<i>Élément des comptes annuels visés au présent rapport le Commissaire aux Comptes</i>	

**TOTAL**

**4 240 482**

ENGAGEMENTS RECUS	Montant
Avals et cautions et garanties	
Autres engagements reçus :	

**TOTAL**

Filiales et participations	Capital	Réserves et Report à nouveau	Quote-part du capital déte nu en pourcentage	Valeur Comptable des titres détenus (Brite)	Valeur Comptable des titres détenus (Nette)	Prêts et avances consentis par la société	Cautions et avals donnés par la société	CA du dernier exercice clos	Résultat du dernier exercice	Dividendes encaissés par la société au cours de l'exercice	Observations
<b>A-1 Filiales (+ de 50% du capital)</b>											
SARL ARCADES BOX	10 000	20 547	100,00%	10 000	-	94 180	-	8 071	13 988	-	Provision sur avances consenties = 24 515 €
SAS ARCADES DISTRIBUTION	10 000	163 882	100,00%	10 000	10 000	601 074	-	-	194 263	-	
SARL BWOOD PASTORALES	1 500	712 082	100,00%	1 500	1 500	2 807 798	-	84 381	1 405 134	-	
SARL BWOOD EQUITY	8 000	5 759	100,00%	362 466	2 241	2 200 000	-	-	116 297	-	
SCI ST GREGOIRE	1 000	47 125	100,00%	1 000	1 000	740 824	-	70 542	42 783	-	
SNC MARTIN	1 000	77 761	99,00%	890	990	1 157 239	-	-	45 876	-	
SAS AKELIOS	1 050 000	470 583	97,62%	1 200 000	1 200 000	-	4 128 396	1 757 490	987 402	-	
SAS VENTE-PRO.FR	316 290	147 528	95,26%	520 801	520 801	101 314	-	3 615 180	408 432	-	
SCI CHATEAUBOURG	1 000	132 711	90,00%	900	900	420 000	-	66 374	11 925	-	
SARL VENTES CASH	50 000	424 224	90,00%	40 500	-	510 307	-	662 336	3 447	-	Provision sur avances consenties = 174 320 €
SARL TEK CONSTRUCTEUR	14 290	190 214	70,00%	12 000	12 000	308 097	51 662	2 240 831	293 013	-	
<b>A-2 Participations (10% à 50% du capital)</b>											
SAS ACANTHE	30 690	33 496 254	50,00%	15 245	15 245	-	192 679	25 307 766	3 205 916	-	
SAS ACELIA	48 000	2 297 017	50,00%	1 484 790	1 484 790	-	-	294 677	48 908	-	
SAS ANTHESIS	1 000 000	8 428 648	50,00%	12 186	12 186	-	240 000	1 812 035	2 236 923	500 000	
SAS BF ROCHEFORT	200 000	25 465	50,00%	100 000	100 000	55 000	-	2 030 626	24 264	-	Closure 31/03
SCCV CASTEL PARC	1 000	-	50,00%	500	500	527	-	-	50	-	
SCCV CASTEL VERDE	1 000	0	50,00%	500	500	456 193	-	-	19 471	-	
SCILES CORMIERS	15 000	221 471	50,00%	7 500	7 500	1 347	-	166 220	255 488	-	
SCIFOUERAISE	1 000	4 403 402	50,00%	500	500	-	-	43 594	4 541 644	2 900 000	
SCI LEADER ROCHEFORT	1 000	648	50,00%	500	500	146	-	-	-	-	
SCI LONGCHAMPS	1 000	-	50,00%	500	500	-	-	-	120 169	-	
SCI ROCHEFORT	1 524	6 351	50,00%	762	762	5 863	-	-	5 260	-	Provision sur avances consenties = 5 044 €
SCIST NAZAIRE	1 000	3 063 195	50,00%	500	500	-	-	32 211	3 144 953	2 150 000	
SAS SERVIMMO	40 000	309 281	50,00%	20 000	20 000	-	-	926 760	65 709	-	
SARL THEBAIS	10 000	1 714 807	50,00%	5 000	5 000	1 797 257	-	-	123 513	-	
SNC B3	3 000	13 352	33,33%	1 000	1 000	61 364	-	-	6 681	-	
SCIBORDEAUX CUBZAC	2 000	-	30,00%	600	600	490 169	-	577 342	210 149	-	
SCILR DEPOT	2 000	-	18,60%	392	392	18 827	-	91 208	48 649	-	
SCISB LES CHAMPS	2 000	-	19,60%	392	392	61 673	-	41 641	36 731	-	
<b>B- Autres Filiales &amp; Participations</b>											
AUTRES				53 384	53 384	176 469	945 030			2 500	

**bWOOD**  
Société par Actions Simplifiée au capital de 10 773 360 €uros  
Siège social : 10 place Vendôme – 75001 PARIS  
RCS PARIS 393 754 023

---

**PROCES-VERBAL DES DELIBERATIONS**  
**DE L'ASSEMBLEE GENERALE ORDINAIRE ANNUELLE**  
**DU 3 JUILLET 2020**

*L'an deux mille vingt,  
Le 3 juillet,  
A onze heures,*

Les associés de la société par actions simplifiée dénommée "bWOOD", au capital social de 10 773 360 €uros divisé en 936 actions de 11 510 €uros de nominal chacune, ayant son siège à PARIS (75001), 10 place Vendôme, se sont réunis à RENNES (35000), 93 avenue Henri Fréville, sur la convocation du Président de la société faite conformément aux stipulations des statuts, pour délibérer sur l'ordre du jour ci-après relaté.

**ORDRE DU JOUR**

- *Lecture du rapport de gestion établi par le Président,*
- *Lecture du rapport sur les comptes annuels du commissaire aux comptes,*
- *Approbation des comptes de l'exercice social clos le 31 Décembre 2019, quitus au président et au commissaire aux comptes,*
- *Approbation des charges non déductibles,*
- *Affectation du résultat de l'exercice social clos,*
- *Lecture du rapport spécial du commissaire aux comptes sur les conventions visées à l'article L.227-10 du Code de commerce, approbation des conventions,*
- *Ratification de la rémunération du Président, et des directeurs généraux,*
- *Pouvoirs pour l'accomplissement des formalités.*

Il a été établi une feuille de présence qui a été émarginée par chaque associé présent ou mandataire au moment de son entrée en séance.

L'assemblée est présidée par Monsieur Jean-François BERTIN, en sa qualité de président de la société.

Le Cabinet HELEOS AUDIT, commissaire aux comptes titulaire de la société, régulièrement convoqué, est présent.

La feuille de présence, certifiée exacte par les membres du bureau, permet de constater que les associés présents ou ayant donné pouvoir possèdent ..... actions sur les 936 actions ayant le droit de vote.

En conséquence, l'assemblée générale, réunissant la totalité des actions ayant le droit de vote, est régulièrement constituée et peut valablement délibérer.

JB 717 JB UB

Le président rappelle aux associés que la loi d'urgence 2020-290 du 23 mars 2020 a instauré un état d'urgence sanitaire pour faire face à la pandémie du « Covid-19 » et que l'Ordonnance n°2020-318 du 25 mars 2020 précise que les délais imposés par des textes législatifs ou réglementaires, ou par les statuts pour approuver les comptes et les documents qui y sont joints le cas échéant, pour convoquer l'assemblée chargée de procéder à cette approbation, sont prorogés de 3 mois. Ces dispositions sont applicables aux sociétés qui ont désigné un Commissaire aux comptes lorsque celui-ci n'a pas émis son rapport sur les comptes avant le 12 mars 2020 et aux sociétés clôturant leurs comptes entre le 30 septembre 2019 et l'expiration d'un délai d'un mois après la cessation de l'état d'urgence sanitaire déclaré par l'article 4 de la loi 2020-290 du 23 mars 2020. La société entre dans le champ d'application de l'Ordonnance n°2020-318 du 25 mars 2020.

Le Président dépose sur le bureau et met à la disposition de l'assemblée :

- les justificatifs des convocations régulières des associés,
- l'avis de réception et une copie de la lettre de convocation du Commissaire aux Comptes,
- la feuille de présence, les pouvoirs des associés représentés et la liste des associés,
- l'inventaire et les comptes annuels comprenant le bilan, le compte de résultat et l'annexe, arrêtés au 31 Décembre 2019,
- le rapport de gestion établi par le président,
- les rapports établis par le commissaire aux comptes,
- un exemplaire des statuts de la société,
- le texte des résolutions soumises au vote de l'assemblée.

Le Président déclare que le texte des résolutions ainsi que tous les documents et informations leur permettant de se prononcer en toute connaissance de cause sur les résolutions présentées à leur approbation ont été communiqués à chaque associé quinze jours au moins avant la date de la présente assemblée, le tout conformément aux dispositions des statuts.

Le Président déclare également que les documents et renseignements prévus par les dispositions législatives et réglementaires ont été communiqués au commissaire aux comptes dans les délais prévus par la loi.

L'assemblée lui donne acte de ces déclarations.

Le Président rappelle ensuite l'ordre du jour sur lequel l'assemblée est appelée à délibérer.

Puis il présente et commente les comptes sociaux et donne lecture du rapport de gestion exposant l'activité au cours du dernier exercice écoulé, les résultats de cette activité et les progrès réalisés, les difficultés rencontrées et les perspectives d'avenir et donne connaissance du tableau faisant apparaître les résultats financiers.

Enfin le Président donne lecture du rapport sur les comptes annuels du commissaire aux comptes sur la certification des comptes sociaux et du rapport spécial du commissaire aux comptes sur les conventions passées entre la société et son président ou associés.

Cette lecture terminée, le Président déclare la discussion ouverte et offre la parole à toute personne qui désirerait la prendre.

Il fournit toutes précisions et explications complémentaires qui lui sont demandées.

Diverses observations sont échangées puis personne ne demandant plus la parole, le Président met successivement aux voix les résolutions suivantes :

MB 765 AB UB

## PREMIERE RESOLUTION

L'assemblée générale, après avoir entendu la lecture du rapport de gestion et du rapport sur les comptes annuels du commissaire aux comptes certifiant les comptes sociaux, approuve lesdits rapports ainsi que les comptes, soit le bilan, le compte de résultat et l'annexe, de l'exercice social clos le 31 Décembre 2019 tels qu'ils sont présentés et qui font apparaître un bénéfice net comptable de 10 763 790,67 €uros.

L'assemblée générale approuve également le montant global des dépenses et charges non déductibles des bénéfices soumis à l'impôt sur les sociétés s'élevant à 17 478 €uros, ainsi que du complément d'impôt à la charge de la société.

En conséquence, l'assemblée donne au Président quitus entier et sans réserve de sa gestion pour l'exercice clos.

*Cette résolution est adoptée à l'unanimité des voix des associés.*

## DEUXIEME RESOLUTION

L'assemblée générale donne au commissaire aux comptes titulaire un quitus entier et sans réserve de l'exécution de sa mission au titre de l'exercice social clos le 31 Décembre 2019.

*Cette résolution est adoptée à l'unanimité des voix des associés.*

## TROISIEME RESOLUTION

Sur la proposition qui lui est faite, l'assemblée générale décide d'affecter le bénéfice net comptable de 10 763 790,67 €uros ainsi qu'il suit :

<b>Bénéfice de l'exercice</b>	<b>10 763 790,67 €</b>
- Au poste « Réserve légale » à hauteur de	440 110,02 €
- Au poste « Report à nouveau » le solde	10 323 680,65 €

Compte tenu de cette affectation, les capitaux propres de la Société s'élèvent à 27 016 371,59 €uros.

Conformément à la loi, l'assemblée générale constate que les sommes distribuées à titre de dividendes, pour les trois exercices précédents, ont été les suivantes :

EXERCICE	Revenus éligibles à l'abattement		Revenus non éligibles à l'abattement
	Dividendes	Autres revenus distribués	
AG 23/04/2019	2 700 000 €	//	//
AG 27/06/2018	300 000 €	//	//
AG 29/05/2017	160 000 €	//	//

*Cette résolution est adoptée à l'unanimité des voix des associés.*

MB

767

CB CB

#### **QUATRIEME RESOLUTION**

L'assemblée générale ordinaire annuelle des associés, après avoir entendu le rapport spécial des commissaires aux comptes sur les conventions passées entre la société et le Président ou associés, et statuant sur ce rapport, approuve chacune des conventions intervenues.

*Chacune de ces conventions, soumises à un vote distinct, a été approuvée à l'unanimité, les associés intéressés n'ayant pas pris part au vote.*

#### **CINQUIEME RESOLUTION**

L'assemblée générale ratifie la rémunération brute allouée à Monsieur Jean-François BERTIN, Président, au titre de l'exercice clos le 31 Décembre 2019 et s'élevant à 122 135,84 €uros.

Elle ratifie également la rémunération brute allouée à :

- Madame Madeleine BOUVIER, Directeur Général, au titre de l'exercice clos le 31 Décembre 2019 et s'élevant à 68 252,54 €uros.

- Monsieur Pierre BERTIN, Directeur Général, au titre de l'exercice clos le 31 Décembre 2019 et s'élevant à 82 517,00 €uros.

- à Mademoiselle Léa BERTIN, Directeur Général, au titre de l'exercice clos le 31 Décembre 2019 et s'élevant à 47 000,00 €uros.

- à Monsieur Laurent GOURIOU, Directeur Général Délégué, au titre de l'exercice clos le 31 Décembre 2019 et s'élevant à 15 204,48 €uros.

*Cette résolution est adoptée à l'unanimité des voix des associés.*

#### **SIXIEME RESOLUTION**

L'assemblée générale donne tous pouvoirs au président et au porteur d'une copie ou d'un extrait du procès-verbal des délibérations pour remplir toutes formalités légales consécutives à l'adoption des résolutions qui précèdent.

*Cette résolution est adoptée à l'unanimité des voix des associés.*

L'ordre du jour étant épuisé et personne ne demandant plus la parole, le Président déclare la séance levée.

De tout ce que dessus, il a été dressé le présent procès-verbal qui, après lecture, a été signé par le Président et les associés présents.


**Le Président**



**Les associés**



**BWOOD**  
10 PLACE VENDOME  
75001 PARIS  
0290753327




*Certifié conforme  
à l'original*

# Comptes Annuels.

31/12/2018



# Bilan



# Bilan Actif

Période du 01/01/18 au 31/12/18

Edition du 27/06/19

Tenue de compte EUR

**BWOOD**

RUBRIQUES	BRUT	Amortissements	Net (N) 31/12/2018	Net (N-1) 31/12/2017
CAPITAL SOUSCRIT NON APPELÉ				
<b>IMMOBILISATIONS INCORPORELLES</b>				
Frais d'établissement				
Frais de développement				
Concession, brevets et droits similaires	20 203	4 826	15 377	15 786
Fonds commercial				
Autres immobilisations incorporelles				
Avances et acomptes sur immobilisations incorporelles				
<b>TOTAL immobilisations incorporelles :</b>	<b>20 203</b>	<b>4 826</b>	<b>15 377</b>	<b>15 786</b>
<b>IMMOBILISATIONS CORPORELLES</b>				
Terrains	2 687		2 687	2 687
Constructions	92 614	25 272	67 342	61 836
Installations techniques, matériel et outillage industriel	514 488	83 866	430 622	596 610
Autres immobilisations corporelles	517 846	88 903	428 943	446 753
Immobilisations en cours				
Avances et acomptes				1 146
<b>TOTAL immobilisations corporelles :</b>	<b>1 127 634</b>	<b>198 041</b>	<b>929 593</b>	<b>1 109 031</b>
<b>IMMOBILISATIONS FINANCIÈRES</b>				
Participations évaluées par mise en équivalence				
Autres participations	3 864 399	412 987	3 451 412	3 472 775
Créances rattachées à des participations	8 805 853	188 326	8 617 528	7 607 930
Autres titres immobilisés	9 000		9 000	9 000
Prêts				
Autres immobilisations financières	703		703	703
<b>TOTAL immobilisations financières :</b>	<b>12 679 955</b>	<b>601 313</b>	<b>12 078 642</b>	<b>11 090 408</b>
<b>ACTIF IMMOBILISÉ</b>	<b>13 827 792</b>	<b>804 180</b>	<b>13 023 612</b>	<b>12 215 225</b>

<b>STOCKS ET EN-COURS</b>				
Matières premières et approvisionnement				
Stocks d'en-cours de production de biens	7 800		7 800	32 750
Stocks d'en-cours production de services				
Stocks produits intermédiaires et finis				
Stocks de marchandises				
<b>TOTAL stocks et en-cours :</b>	<b>7 800</b>		<b>7 800</b>	<b>32 750</b>
<b>CRÉANCES</b>				
Avances, acomptes versés sur commandes	1 390		1 390	420
Créances clients et comptes rattachés	1 000 007	171 837	828 169	1 130 546
Autres créances	1 182 369		1 182 369	921 054
Capital souscrit et appelé, non versé				
<b>TOTAL créances :</b>	<b>2 183 765</b>	<b>171 837</b>	<b>2 011 928</b>	<b>2 052 020</b>
<b>DISPONIBILITÉS ET DIVERS</b>				
Valeurs mobilières de placement	3 408 380	321 703	3 086 677	4 017 727
Disponibilités	3 782 618		3 782 618	1 729 027
Charges constatées d'avance	99 245		99 245	447 073
<b>TOTAL disponibilités et divers :</b>	<b>7 290 244</b>	<b>321 703</b>	<b>6 968 541</b>	<b>6 193 827</b>
<b>ACTIF CIRCULANT</b>	<b>9 481 809</b>	<b>493 540</b>	<b>8 988 268</b>	<b>8 278 597</b>

Frais d'émission d'emprunts à étaler				
Primes remboursement des obligations				
Écarts de conversion actif				

<b>TOTAL GÉNÉRAL</b>	<b>23 309 601</b>	<b>1 297 720</b>	<b>22 011 881</b>	<b>20 493 821</b>
----------------------	-------------------	------------------	-------------------	-------------------

# Bilan Passif

BWOOD


Période du 01/01/18 au 31/12/18

Edition du 27/06/19

Tenue de compte EUR

RUBRIQUES	Net (N) 31/12/2018	Net (N-1) 31/12/2017
<b>SITUATION NETTE</b>		
Capital social ou individuel dont versé 10 773 360	10 773 360	10 773 360
Primes d'émission, de fusion, d'apport, ...	330 150	330 150
Écarts de réévaluation dont écart d'équivalence		
Réserve légale	515 722	440 820
Réserves statutaires ou contractuelles		
Réserves réglementées		
Autres réserves	3 433 284	3 663 260
Report à nouveau	1 469 992	116 875
<b>Résultat de l'exercice</b>	<b>2 430 072</b>	<b>1 498 044</b>
<b>TOTAL situation nette :</b>	<b>18 952 581</b>	<b>16 822 509</b>
SUBVENTIONS D'INVESTISSEMENT		
PROVISIONS RÉGLEMENTÉES		
<b>CAPITAUX PROPRES</b>	<b>18 952 581</b>	<b>16 822 509</b>
Produits des émissions de titres participatifs		
Avances conditionnées		
<b>AUTRES FONDS PROPRES</b>		
Provisions pour risques		
Provisions pour charges		
<b>PROVISIONS POUR RISQUES ET CHARGES</b>		
<b>DETTES FINANCIÈRES</b>		
Emprunts obligataires convertibles		
Autres emprunts obligataires		
Emprunts et dettes auprès des établissements de crédit	291 601	373 707
Emprunts et dettes financières divers	2 284 970	1 702 835
<b>TOTAL dettes financières :</b>	<b>2 576 571</b>	<b>2 076 542</b>
AVANCES ET ACOMPTES RECUS SUR COMMANDES EN COURS		
<b>DETTES DIVERSES</b>		
Dettes fournisseurs et comptes rattachés	158 093	531 557
Dettes fiscales et sociales	289 278	712 932
Dettes sur immobilisations et comptes rattachés	400	400
Autres dettes	34 957	12 747
<b>TOTAL dettes diverses :</b>	<b>482 728</b>	<b>1 257 635</b>
PRODUITS CONSTATÉS D'AVANCE		337 136
<b>DETTES</b>	<b>3 059 300</b>	<b>3 671 313</b>
Ecarts de conversion passif		
<b>TOTAL GÉNÉRAL</b>	<b>22 011 881</b>	<b>20 493 821</b>

# Annexe



## REGLES ET METHODES COMPTABLES :

Les conventions générales comptables ont été appliquées conformément aux hypothèses de base :

- indépendance des exercices
- continuité d'exploitation
- permanence des règles et méthodes d'un exercice à l'autre

Les comptes annuels ont été arrêtés conformément aux dispositions du code de commerce et des règlements ANC 2014-03 et ANC 2016-07 relatif au plan comptable général.

Il n'a pas été constitué de provision au titre des engagements de retraite et des droits individuels à formation. Ces sommes ne revêtent pas un caractère significatif.

Les principales méthodes utilisées sont les suivantes :

### Immobilisations corporelles :

Les immobilisations corporelles sont évaluées à leur coût d'acquisition (prix d'achat et frais accessoires, hors frais d'acquisition des immobilisations) ou à leur coût de production.

Les intérêts des emprunts spécifiques à la production d'immobilisations sont inclus dans le coût de production de ces immobilisations.

Les amortissements pour dépréciation sont calculés suivant le mode linéaire en fonction de la durée de vie prévue :

- Logiciels	1 à 8 .....ans
- Agencements et aménagements des constructions	5 à 10 .....ans
- Matériel industriel	5 à 7 .....ans
- Matériel de bureau	3 à 5 .....ans
- Matériel de transport	3 à 10 .....ans

### Participations, autres titres immobilisés, valeurs mobilières de placements

La valeur brute est constituée par le coût d'achat hors frais accessoires. Lorsque la valeur d'inventaire est inférieure à la valeur brute, une provision pour dépréciation est constituée du montant de la différence.

Les créances sont valorisées à leur valeur nominale. Une provision pour dépréciation est constituée lorsque la valeur d'inventaire est inférieure à la valeur comptable.

### Stocks :

Les produits fabriqués sont valorisés au coût de production comprenant les consommations et les charges directes et indirectes de production. Le coût de la sous-activité est exclu de la valeur des stocks.

Les intérêts sont toujours exclus de la valorisation des stocks.

Une provision pour dépréciation des stocks égale à la différence entre la valeur brute déterminée suivant les modalités indiquées ci-dessus et le cours du jour ou la valeur de réalisation déduction faite des frais proportionnels de vente, est effectuée lorsque cette valeur brute est supérieure à l'autre terme énoncé.

### Créances :

Les créances sont valorisées à leur valeur nominale. Une provision pour dépréciation est constituée lorsque la valeur d'inventaire est inférieure à la valeur comptable.

### Provisions réglementées

Le tableau 2056 décrit, le cas échéant, l'état de ces provisions.

# Règles & Méthodes Comptables

BWOOD

Période du 01/01/18 au 31/12/18  
Edition du 27/06/19  
Tenue de compte EUR

## Divers :

La société bWOOD s'est constituée « tête de groupe » dans le cadre d'une option pour le régime d'intégration fiscale. En ce sens, une convention d'intégration fiscale a été signée entre bWOOD et les sociétés suivantes:

- SAS AKELIOS
- SARL BWOOD PASTORALES
- SARL OUEST ACQUISITIONS
- SAS ARCADES DISTRIBUTION

Aux termes de cette convention, bWOOD se constitue seule redevable de l'impôt sur les sociétés dû par le groupe d'intégration qu'elle constitue avec les sociétés précédemment énoncées.

Aux termes de la convention signée entre les sociétés pour la répartition de l'impôt, la contribution à l'impôt des sociétés filles est identique à celle qu'elles auraient subies en l'absence d'intégration fiscale, l'affectation du bénéfice ou de la perte est conservée par la société mère, bWOOD.

Au 31 décembre 2018, la société bWOOD comptabilise une charge d'impôt sur les sociétés d'un montant de 43 403 €, ainsi qu'un CICE pour un montant de 2.883 €.

En l'absence d'intégration fiscale, la charge d'impôt théorique aurait été nulle.

Par dérogation aux usages, dans le cadre de son intégration au périmètre d'intégration fiscale de la SAS bWOOD, la société AKELIOS a versé pour les exercices clos au 28/02/2013 et au 28/02/2014, respectivement 50.383 € et 303.167 € à la société bWOOD au titre de l'impôt sur les sociétés. Ces sommes ont vocation à être remboursées par bWOOD à AKELIOS en cas de sortie de cette dernière du périmètre d'intégration.

En 2018, les 141.343 € comptabilisés par la société bWOOD en transfert de charges correspondent principalement aux refacturations de frais à des filiales que la société avait pris initialement à son compte.

## Autres informations significatives

La société "bWOOD" a comptabilisé sur l'exercice un produit financier correspondant à un retour à meilleure fortune de la société VENTE-PRO pour un montant de 381.791 €. Cette comptabilisation fait suite à l'abandon de créance de la SAS bWOOD envers la SAS VENTE-PRO réalisé au cours de l'exercice 2013/2014 pour un montant de 570.000 € et matérialisé par une convention en date du 31 décembre 2013 qui prévoyait un retour à meilleure fortune pendant une durée de 10 ans (soit jusqu'en 2023).

L'opération de construction d'un ensemble commercial sur la commune de Fleury les Aubrais s'est achevée au cours de l'exercice 2012/2013 pour un coût de 7 963 072 euros.

La société "bWOOD" a décidé de financer cette construction par la vente du bien à une société de crédit-bail pour un montant de 15 000 000 euros. La Plus-value réalisée s'élève à 7 036 928 euros. La société bénéficie du régime fiscal de l'étalement de la plus-value réalisée sur la durée du contrat de location.

Pour l'exercice clos le 31/12/2018 une fraction de 1/12ème égale à 586 078 euros a été réintégrée fiscalement. La société n'a pas opté pour l'étalement comptable de la plus-value.

# Tableau de variation des capitaux propres

BWOOD

Période du 01/01/18 au 31/12/18

Edition du 27/06/19

Tenue de compte EUR

	Solde Initial	Augmentation	Diminution	Solde Final
Capital social	10 773 360			10 773 360
Primes liées au capital social	330 150			330 150
Écart de réévaluation				
Réserves				
Réserve légale	440 820	74 902		515 722
Réserves indisponibles				
Réserves statutaires ou contractuelles				
Réserves réglementées				
Autres réserves	3 663 260		229 975	3 433 284
Ecart d'équivalence				
Report à nouveau	116 875	1 423 142	70 025	1 469 992
Résultat de l'exercice	1 498 044	2 430 072	1 498 044	2 430 072
Subventions d'investissement				
Provisions réglementées				
<b>TOTAL</b>	<b>16 822 509</b>	<b>3 928 116</b>	<b>1 798 044</b>	<b>18 952 581</b>

# Immobilisations

BWOOD

Période du 01/01/18 au 31/12/18  
Edition du 27/06/19  
Tenue de compte EUR

RUBRIQUES	Valeur brute début exercice	Augmentations par réévaluation	Acquisitions apports, création virements
<b>IMMOBILISATIONS INCORPORELLES</b>			
Frais d'établissement et de développement			1 747
Autres immobilisations incorporelles	18 456		
<b>TOTAL immobilisations incorporelles :</b>	<b>18 456</b>		<b>1 747</b>
<b>IMMOBILISATIONS CORPORELLES</b>			
Terrains	2 687		
Constructions sur sol propre			15 031
Constructions sur sol d'autrui	77 583		
Constructions installations générales			110 000
Installations techniques et outillage industriel	626 688		
Installations générales, agencements et divers			
Matériel de transport	185 708		
Matériel de bureau, informatique et mobilier	318 006		14 132
Emballages récupérables et divers			
Immobilisations corporelles en cours			
Avances et acomptes	1 146		
<b>TOTAL immobilisations corporelles :</b>	<b>1 211 817</b>		<b>139 163</b>
<b>IMMOBILISATIONS FINANCIÈRES</b>			
Participations évaluées par mises en équivalence			1 077 945
Autres participations	11 822 853		
Autres titres immobilisés	9 000		
Prêts et autres immobilisations financières	703		
<b>TOTAL immobilisations financières :</b>	<b>11 832 556</b>		<b>1 077 945</b>
<b>TOTAL GÉNÉRAL</b>	<b>13 062 829</b>		<b>1 218 854</b>

RUBRIQUES	Diminutions par virement	Diminutions par cessions mises hors service	Valeur brute fin d'exercice	Réévaluations légales
<b>IMMOBILISATIONS INCORPORELLES</b>				
Frais d'étab. et de développement				
Autres immobilisations incorporelles			20 203	
<b>TOTAL immobilisations incorporelles :</b>			<b>20 203</b>	
<b>IMMOBILISATIONS CORPORELLES</b>				
Terrains			2 687	
Constructions sur sol propre				
Constructions sur sol d'autrui			92 614	
Constructions installations générales				
Install. techn., matériel et out. industriels		222 200	514 488	
Inst. générales, agencements et divers				
Matériel de transport			185 708	
Mat. de bureau, informatique et mobil.			332 137	
Emballages récupérables et divers				
Immobilisations corporelles en cours				
Avances et acomptes	1 146			
<b>TOTAL immobilisations corporelles :</b>	<b>1 146</b>	<b>222 200</b>	<b>1 127 634</b>	
<b>IMMOBILISATIONS FINANCIÈRES</b>				
Participations mises en équivalence				
Autres participations		230 545	12 670 252	
Autres titres immobilisés			9 000	
Prêts et autres immo. financières			703	
<b>TOTAL immobilisations financières :</b>		<b>230 545</b>	<b>12 679 955</b>	
<b>TOTAL GÉNÉRAL</b>	<b>1 146</b>	<b>452 745</b>	<b>13 827 792</b>	

# Amortissements

BWOOD

Période du 01/01/18 au 31/12/18  
Edition du 27/06/19  
Tenue de compte EUR

SITUATIONS ET MOUVEMENTS DE L'EXERCICE				
IMMOBILISATIONS AMORTISSABLES	Montant début exercice	Augmentations dotations	Diminutions reprises	Montant fin exercice
<b>IMMOBILISATIONS INCORPORELLES</b>				
Frais d'étab. et de développement.				
Autres immobilisations incorporelles	2 670	2 155		4 826
<b>TOTAL immobilisations incorporelles :</b>	<b>2 670</b>	<b>2 155</b>		<b>4 826</b>
<b>IMMOBILISATIONS CORPORELLES</b>				
Terrains				
Constructions sur sol propre				
Constructions sur sol d'autrui	15 747	9 526		25 272
Constructions installations générales				
Installations techn. et outillage industriel	30 078	78 354	24 566	83 866
Inst. générales, agencements et divers				
Matériel de transport	24 380	30 921		55 301
Mat. de bureau, informatique et mobil.	32 581	1 020		33 601
Emballages récupérables et divers				
<b>TOTAL immobilisations corporelles :</b>	<b>102 786</b>	<b>119 821</b>	<b>24 566</b>	<b>198 041</b>
<b>TOTAL GÉNÉRAL</b>	<b>105 456</b>	<b>121 976</b>	<b>24 566</b>	<b>202 867</b>

VENTILATIONS DES DOTATIONS AUX AMORTISSEMENTS DE L'EXERCICE			
IMMOBILISATIONS AMORTISSABLES	Amortissements linéaires	Amortissements dégressifs	Amortissements exceptionnels
<b>IMMOBILISATIONS INCORPORELLES</b>			
Frais d'établissement et de développement			
Autres immobilisations incorporelles	2 155		
<b>TOTAL immobilisations incorporelles :</b>	<b>2 155</b>		
<b>IMMOBILISATIONS CORPORELLES</b>			
Terrains			
Constructions sur sol propre			
Constructions sur sol d'autrui	9 526		
Constructions installations générales			
Installations techniques et outillage industriel	78 354		
Installations générales, agencements et divers			
Matériel de transport	30 921		
Matériel de bureau, informatique et mobilier	1 020		
Emballages récupérables et divers			
<b>TOTAL immobilisations corporelles :</b>	<b>119 821</b>		
Frais d'acquisition de titres de participations			
<b>TOTAL GÉNÉRAL</b>	<b>121 976</b>		

# Amortissements (suite)

BWOOD

Période du 01/01/18 au 31/12/18

Edition du 27/06/19

Tenue de compte EUR

## MOUVEMENTS AFFECTANT LA PROVISION POUR AMORTISSEMENTS DÉROGATOIRES

IMMOBILISATIONS AMORTISSABLES	Dotations	Reprises
IMMOBILISATIONS INCORPORELLES		
Frais d'établissement et de développement		
Autres immobilisations incorporelles		
<b>TOTAL immobilisations incorporelles :</b>		
IMMOBILISATIONS CORPORELLES		
Terrains		
Constructions sur sol propre		
Constructions sur sol d'autrui		
Constructions installations générales		
Installations techniques et outillage industriel		
Installations générales, agencements et divers		
Matériel de transport		
Matériel de bureau, informatique et mobilier		
Emballages récupérables et divers		
<b>TOTAL immobilisations corporelles :</b>		
Frais d'acquisition de titres de participations		

**TOTAL GÉNÉRAL**

## MOUVEMENTS DE L'EXERCICE AFFECTANT LES CHARGES RÉPARTIES SUR PLUSIEURS EXERCICES

RUBRIQUES	Montant net début exercice	Augmentations	Dotations de l'exercice aux amortissements	Montant net fin exercice
Frais d'émission d'emprunts à étaler				
Primes de remboursem. des obligations				

# Provisions Inscrites au Bilan

BWOOD

Période du 01/01/18 au 31/12/18  
Edition du 27/06/19  
Tenue de compte EUR

RUBRIQUES	Montant début exercice	Augmentations dotations	Diminutions reprises	Montant fin exercice
Prov. pour reconstitution des gisements				
Provisions pour investissement				
Provisions pour hausse des prix				
Amortissements dérogatoires				
Dont majorations exceptionnelles de 30%				
Provisions pour prêts d'installation				
Autres provisions réglementées				
<b>PROVISIONS RÉGLEMENTÉES</b>				

Provisions pour litiges				
Prov. pour garant. données aux clients				
Prov. pour pertes sur marchés à terme				
Provisions pour amendes et pénalités				
Provisions pour pertes de change				
Prov. pour pensions et obligat. simil.				
Provisions pour impôts				
Prov. pour renouvellement des immo.				
Provisions pour gros entretien et grandes révisions				
Provisions pour charges sociales et fiscales sur congés à payer				
Autres prov. pour risques et charges				
<b>PROV. POUR RISQUES ET CHARGES</b>				

Prov. sur immobilisations incorporelles				
Prov. sur immobilisations corporelles				
Prov. sur immo. titres mis en équival.				
Prov. sur immo. titres de participation	742 148	24 293	165 128	601 313
Prov. sur autres immo. financières				
Provisions sur stocks et en cours				
Provisions sur comptes clients	96 450	75 387		171 837
Autres provisions pour dépréciation *		321 703		321 703
<b>PROVISIONS POUR DÉPRÉCIATION</b>	<b>838 598</b>	<b>421 384</b>	<b>165 128</b>	<b>1 094 853</b>

<b>TOTAL GÉNÉRAL</b>	<b>838 598</b>	<b>421 384</b>	<b>165 128</b>	<b>1 094 853</b>
----------------------	----------------	----------------	----------------	------------------

\*

Les « Autres provisions pour dépréciation » correspondent à une dépréciation de 321 703 € enregistrée sur les valeurs mobilières de placement présentant une moins-value latente au 31 décembre 2018.

Le montant des provisions reprises et utilisées s'élève à 74.943 € sur l'exercice.

# État des Échéances des Créances et Dettes

BWOOD

Période du 01/01/18 au 31/12/18  
Edition du 27/06/19  
Tenue de compte EUR

ÉTAT DES CRÉANCES	Montant brut	A 1 an au plus	A plus d'1 an
<b>DE L'ACTIF IMMOBILISÉ</b>			
Créances rattachées à des participations	8 805 853		8 805 853
Prêts			
Autres immobilisations financières	703		703
<b>TOTAL de l'actif immobilisé :</b>	<b>8 806 556</b>		<b>8 806 556</b>
<b>DE L'ACTIF CIRCULANT</b>			
Clients douteux ou litigieux	218 141		218 141
Autres créances clients	781 865	781 865	
Créance représent. de titres prêtés ou remis en garantie			
Personnel et comptes rattachés			
Sécurité sociale et autres organismes sociaux			
État - Impôts sur les bénéfices	309 366	309 366	
État - Taxe sur la valeur ajoutée	61 246	61 246	
État - Autres impôts, taxes et versements assimilés			
État - Divers			
Groupe et associés	26 422	26 422	
Débiteurs divers	785 335	785 335	
<b>TOTAL de l'actif circulant :</b>	<b>2 182 375</b>	<b>1 964 234</b>	<b>218 141</b>
<b>CHARGES CONSTATÉES D'AVANCE</b>	<b>99 245</b>	<b>99 245</b>	

<b>TOTAL GÉNÉRAL</b>	<b>11 088 177</b>	<b>2 063 479</b>	<b>9 024 698</b>
----------------------	-------------------	------------------	------------------

ÉTAT DES DETTES	Montant brut	A 1 an au plus	A plus d'1 an et 5 ans au plus	A plus de 5 ans
Emprunts obligataires convertibles				
Autres emprunts obligataires				
Auprès des établissements de crédit :				
- à 1 an maximum à l'origine				
- à plus d' 1 an à l'origine	291 601	84 095	207 506	
Emprunts et dettes financières divers	2 213 560	268 540	1 945 020	
Fournisseurs et comptes rattachés	158 093	158 093		
Personnel et comptes rattachés	20 066	20 066		
Sécurité sociale et autres organismes	84 009	84 009		
Impôts sur les bénéfices				
Taxe sur la valeur ajoutée	161 772	161 772		
Obligations cautionnées				
Autres impôts, taxes et assimilés	23 432	23 432		
Dettes sur immo. et comptes rattachés	400	400		
Groupe et associés	71 410	71 410		
Autres dettes	34 957	34 957		
Dettes représentat. de titres empruntés				
Produits constatés d'avance				

<b>TOTAL GÉNÉRAL</b>	<b>3 059 300</b>	<b>906 773</b>	<b>2 152 526</b>	
----------------------	------------------	----------------	------------------	--

# Charges à Payer

BWOOD

Période du 01/01/18 au 31/12/18  
Edition du 27/06/19  
Tenue de compte EUR

MONTANT DES CHARGES À PAYER INCLUS DANS LES POSTES SUIVANTS DU BILAN	Montant
Emprunts obligataires convertibles	
Autres emprunts obligataires	
Emprunts et dettes auprès des établissements de crédit	
Emprunts et dettes financières divers	
Dettes fournisseurs et comptes rattachés	18 923
Dettes fiscales et sociales	51 926
Dettes sur immobilisations et comptes rattachés	
Disponibilités, charges à payer	1 306
Autres dettes	
<b>TOTAL</b>	<b>72 155</b>

# Produits à Recevoir

BWOOD

Période du 01/01/18 au 31/12/18  
Edition du 27/06/19  
Tenue de compte EUR

MONTANT DES PRODUITS À RECEVOIR INCLUS DANS LES POSTES SUIVANTS DU BILAN	Montant
<b>Immobilisations financières</b>	
Créances rattachées à des participations	6 657
Autres immobilisations financières	
<b>Créances</b>	
Créances clients et comptes rattachés	616 368
Personnel	
Organismes sociaux	
État	
Divers, produits à recevoir	
Autres créances	64
<b>Valeurs Mobilières de Placement</b>	<b>49 571</b>
<b>Disponibilités</b>	<b>4 573</b>
<b>TOTAL</b>	<b>677 233</b>

# Charges et Produits Constatés d'Avance

BWOOD

Période du 01/01/18 au 31/12/18  
Edition du 27/06/19  
Tenue de compte EUR

RUBRIQUES	Charges	Produits
Charges ou produits d'exploitation	99 245	
Charges ou produits financiers		
Charges ou produits exceptionnels		
<b>TOTAL</b>	<b>99 245</b>	

# Détail des Produits Financiers et Charges Financières

BWOOD

Période du 01/01/18 au 31/12/18  
Edition du 27/06/19  
Tenue de compte EUR

PRODUITS FINANCIERS	Montant	Imputé au compte
Revenus des SCI et des créances rattachées à des participations	3 359 006	7616 & 7617
Autres intérêts et produits financiers	15 958	764 , 766 & 768
Plus Value des VMP	162 111	767
Provision pour dépréciation des titres de participation et créances sur participation	165 128	786

<b>TOTAL</b>	<b>3 702 203</b>	
--------------	------------------	--

CHARGES FINANCIERES	Montant	Imputé au compte
Intérêts et autres charges assimilées	3 854	6611
Moins Value sur cession de VMP	26 524	667
Revenus des SCI	63 537	664
Provision pour dépréciation des titres de participation et créances sur participation	24 293	686
Provision pour dépréciation des VMP	321 703	686

<b>TOTAL</b>	<b>439 911</b>	
--------------	----------------	--

JB

# Détail des Produits Exceptionnels et Charges Exceptionnelles

BWOOD

Période du 01/01/18 au 31/12/18  
Edition du 27/06/19  
Tenue de compte EUR

<b>PRODUITS EXCEPTIONNELS</b>	<b>Montant</b>	<b>Imputé au compte</b>
PRODUITS DE CESSIONS D ELEMENTS D ACTIFS IMMOBILISES	204 435	775

<b>TOTAL</b>	<b>204 435</b>	
--------------	----------------	--

<b>CHARGES EXCEPTIONNELLES</b>	<b>Montant</b>	<b>Imputé au compte</b>
VALEUR NETTE COMPTABLE DES ELEMENTS D ACTIF CEDES	218 165	675
PENALITES, AMENDES	212	6712
REMISE EXCEPTIONNELLE DE LOYERS	64 660	6718

<b>TOTAL</b>	<b>283 037</b>	
--------------	----------------	--

# Composition du Capital Social

BWOOD

Période du 01/01/18 au 31/12/18

Edition du 27/06/19

Tenue de compte EUR

CATEGORIES DE TITRES	Nombre	Valeur nominale
1 - Actions ou parts sociales composant le capital soc. au début de l'exercice	936	11510
2 - Actions ou parts sociales émises pendant l'exercice		
3 - Actions ou parts sociales remboursées pendant l'exercice		
4 - Actions ou parts sociales composant le capital social en fin d'exercice	936	11510

# Effectif Moyen

BWOOD

Période du 01/01/18 au 31/12/18  
Edition du 27/06/19  
Tenue de compte EUR

EFFECTIFS	Personnel salarié	Personnel mis à disposition de l'entreprise
Cadres	7	
Agents de maîtrise et techniciens		
Employés		
Ouvriers		
<b>TOTAL</b>	<b>7</b>	

RUBRIQUES	Terrains	Constructions	Installations matériel outillage	Autres	Total
Valeur d'origine		15 000 000	183 310		15 183 310
Amortissements : - cumuls exercices antérieurs - dotations de l'exercice					
<b>TOTAL</b>		<b>15 000 000</b>	<b>183 310</b>		<b>15 183 310</b>

REDEVANCES PAYÉES :					
- cumuls exercices antérieurs		7 250 536			7 250 536
- dotations de l'exercice		1 426 625	29 508		1 456 133
<b>TOTAL</b>		<b>8 677 161</b>	<b>29 508</b>		<b>8 706 669</b>

REDEV. RESTANT À PAYER :					
- à un an au plus		1 376 748	42 478		1 419 226
- à plus d'un an et cinq ans au plus		5 504 671	113 836		5 618 507
- à plus de cinq ans		3 722 588			3 722 588
<b>TOTAL</b>		<b>10 604 007</b>	<b>156 314</b>		<b>10 760 321</b>

VALEUR RÉSIDUELLE					
- à un an au plus					
- à plus d'un an et cinq ans au plus		3 000 000	1 834		3 001 834
- à plus de cinq ans					
<b>TOTAL</b>		<b>3 000 000</b>	<b>1 834</b>		<b>3 001 834</b>

Mont. pris en charge dans l'exercice		1 426 625	29 508		1 456 133
--------------------------------------	--	-----------	--------	--	-----------

Rappel : Redevance de crédit bail					1 459 645
-----------------------------------	--	--	--	--	-----------

# Dettes Garanties par des Sûretés Réelles

BWOOD

Période du 01/01/18 au 31/12/18  
Edition du 27/06/19  
Tenue de compte EUR

RUBRIQUES	Montant garanti
Emprunts obligataires convertibles	
Autres emprunts obligataires	
Emprunts et dettes auprès des établissements de crédit	290 296
Emprunts et dettes financières divers	
<b>TOTAL</b>	<b>290 296</b>

## Quotes-Parts de Résultat sur Opérations Faites en Commun

BWOOD

Période du 01/01/18 au 31/12/18  
Edition du 27/06/19  
Tenue de compte EUR

AFFAIRES BÉNÉFICIAIRES	Résultat global	Résultat transféré
QP DE RESULTAT SNC CLOS NOGAIN	342	171

<b>TOTAL</b>	<b>342</b>	<b>171</b>
--------------	------------	------------

RAPPEL : Quotes-parts de résultat sur opérations faites en commun		<b>(171)</b>
---	--	--------------

AFFAIRES À PERTE	Résultat global	Résultat transféré
QP DE RESULTAT SNC ORGERES	394	197
QP DE RESULTAT SCCV CASTEL PARC	160	80
QP DE RESULTAT SCCV CASTEL VERDE	15 394	7 697

<b>TOTAL</b>	<b>15 948</b>	<b>7 974</b>
--------------	---------------	--------------

RAPPEL : Quotes-parts de résultat sur opérations faites en commun		<b>7 974</b>
---	--	--------------

# Engagements Financiers

BWOOD

Période du 01/01/18 au 31/12/18  
Edition du 27/06/19  
Tenue de compte EUR

ENGAGEMENTS DONNÉS	Montant
Effets escomptés non échus	
Avals et cautions	6 081 452
Engagements en matière de pensions, retraites et indemnités	62 107
Autres engagements donnés :	290 296
Nantissements Matériels et Outillage	290 296

<b>TOTAL</b>	<b>6 433 855</b>
--------------	------------------

ENGAGEMENTS RECUS	Montant
Avals et cautions et garanties	
Autres engagements reçus :	

<b>TOTAL</b>	
--------------	--


# Liste des Filiales et Participations

BWOOD

Période du 01/01/18 au 31/12/18  
 Edition du 27/06/19  
 Tenue de compte EUR

FILIALES ET PARTICIPATIONS	Capital	Réserves et RAN avant affecta* resultat	Quote-part du capital détenue en pourcentage	Valeurs comptables titres détenus Brute	Valeurs comptables titres détenus Nette	Prêts & avances consentis par la société non remboursés	Montant des cautions et avais donnés par la société	Chiffre d'affaires HT du dernier exercice écoulé	Résultat du dernier exercice clos	Dividendes encaissés par société au cours exercice
<b>A. RENSEIGNEMENTS DÉTAILLÉS CONC. LES FILIALES ET PARTICIPATIONS</b>										
1. filiales (Plus de 50% du capital détenu)  (cf. annexe)										
2. participations (10 à 50% du capital détenu)										
<b>B. RENSEIGNEMENTS GLOBAUX CONC. LES AUTRES FILIALES ET PARTICIPAT°</b>										
1. filiales non reprises en A: - françaises  - étrangères										
2. participations non reprises en A: - françaises  - étrangères										

# Etats de gestion



# Capacité d'Autofinancement

BWOOD

Période du 01/01/18 au 31/12/18  
 Edition du 27/06/19  
 Tenue de compte EUR

RUBRIQUES	31/12/2018	31/12/2017	Variation
<b>EXCEDENT BRUT D'EXPLOITATION</b>	<b>(659 234)</b>	<b>(249 468)</b>	<b>(409 766)</b>
+ Transfert de charges d'exploitation			
+ Autres produits d'exploitation	1 576	85 377	(83 801)
- Autres charges d'exploitation	2 104	24	2 080
+ Quote part de résultat sur opérations en commun	8 145	8 889	(744)
+ Produits financiers	3 537 075	1 956 176	1 580 899
- Charges financières	93 914	44 797	49 117
+ Produits exceptionnels		3 000	(3 000)
- Charges exceptionnelles	64 872	120 618	(55 746)
- Participation des salariés			
- Impôts sur les bénéfices	40 520	386 044	(345 524)
<b>CAPACITÉ D'AUTOFINANCEMENT</b>	<b>2 686 150</b>	<b>1 252 490</b>	<b>1 433 660</b>

# Soldes Intermédiaires de Gestion

BWOOD

Période du 01/01/18 au 31/12/18  
Edition du 27/06/19  
Tenue de compte EUR

RUBRIQUES	Net (N) 31/12/2018	%	Net (N-1) 31/12/2017	%
Ventes de marchandises -Coût d'achat des marchandises				
<b>MARGE COMMERCIALE</b>				
Production vendue + Production stockée - Déstockage de production + Production immobilisée	2 289 358 24 950	100,00	2 454 968 32 750	100,00 1,334
<b>PRODUCTION DE L'EXERCICE</b>	<b>2 264 408</b>	<b>98,9102</b>	<b>2 487 718</b>	<b>101,334</b>
<b>CHIFFRE D'AFFAIRES</b>	<b>2 289 358</b>	<b>100,00</b>	<b>2 454 968</b>	<b>100,00</b>
- Consommation en provenance des tiers	1 836 411	80,2151	1 805 873	73,5599
<b>VALEUR AJOUTÉE</b>	<b>427 998</b>	<b>18,6951</b>	<b>681 845</b>	<b>27,7741</b>
+ Subventions d'exploitation - Impôts et taxes - Charges de personnel	317 093 770 139	13,8508 33,6399	307 924 623 389	12,5429 25,3929
<b>EXCEDENT BRUT D'EXPLOITATION</b>	<b>(659 234)</b>	<b>-28,7956</b>	<b>(249 468)</b>	<b>-10,1618</b>
+ Reprises et transferts de charges + Autres produits - Dotations aux amortissements et provisions - Autres charges	151 831 1 576 197 364 2 104	6,632 0,0688 8,6209 0,0919	102 762 85 377 60 750 24	4,1859 3,4777 2,4746 0,001
<b>RÉSULTAT D'EXPLOITATION</b>	<b>(705 295)</b>	<b>-30,8075</b>	<b>(122 103)</b>	<b>-4,9737</b>
+ Quote part opérations en commun + Produits financiers - Quote part opérations en commun - Charges financières	171 3 702 203 7 974 439 911	0,0075 161,7136 0,3483 19,2155	1 963 487 8 889 71 149	79,9801 0,3621 2,8982
<b>RÉSULTAT COURANT AVANT IMPOTS</b>	<b>2 549 195</b>	<b>111,3497</b>	<b>1 761 346</b>	<b>71,7462</b>
Produits exceptionnels - Charges exceptionnelles	204 435 283 038	8,9298 12,3632	348 150 225 408	14,1814 9,1817
<b>RÉSULTAT EXCEPTIONNEL</b>	<b>(78 602)</b>	<b>-3,4334</b>	<b>122 742</b>	<b>4,9998</b>
- Participation des salariés - Impôt sur les bénéfices	40 520	1,7699	386 044	15,725
<b>RÉSULTAT DE L'EXERCICE</b>	<b>2 430 072</b>	<b>106,1464</b>	<b>1 498 044</b>	<b>61,0209</b>
Produits de cession d'éléments d'actif - Valeur comptable éléments cédés	204 435 218 165	8,9298 9,5295	345 150 104 790	14,0592 4,2685
<b>PLUS OU MOINS VALUES SUR CESSIONS</b>	<b>(13 730)</b>	<b>-0,5997</b>	<b>240 360</b>	<b>9,7908</b>

# Tableau de contrôle de la variation de trésorerie

BWOOD

Période du 01/01/18 au 31/12/18  
 Edition du 27/06/19  
 Tenue de compte EUR

ACTIF	Ouverture	Clôture	Variation
Valeur mobilières de placement	4 017 727	3 408 380	(609 347)
Disponibilités	1 729 027	3 782 618	2 053 591
<b>Total I</b>	<b>5 746 754</b>	<b>7 190 998</b>	<b>1 444 245</b>
PASSIF	Ouverture	Clôture	Variation
Effets escomptés non échus			
Concours bancaires courants			
<b>Total II</b>			
<b>TOTAL (I - II)</b>	<b>5 746 754</b>	<b>7 190 998</b>	<b>1 444 245</b>

# Index

<b>Page de garde 1</b> .....	1
<b>bilan</b> .....	2
Bilan Actif.....	3
bilan passif.....	4
<b>compte de résultat</b> .....	5
compte de résultat premiere partie.....	6
Compte de résultat seconde partie.....	7
<b>annexe</b> .....	8
regles et methodes comptables bWOOD.....	9
regles et methodes comptables bWOOD Suite.....	10
Variation des capitaux propres.....	11
immobilisation.....	12
Amortissements.....	13
Amortissements suite.....	14
Provisions inscrites au bilan.....	15
etat des échéances des créances et des dettes.....	16
charges à payer.....	17
produits à recevoir.....	18
charges et produits constatés d'avance.....	19
detail des produits financiers et charges financières.....	20
detail des produits exceptionnels et charges exceptionnelles.....	21
composition du capital social.....	22
effectif moyen.....	23
credit bail.....	24

## Index

dettes garanties par des suretes reelles.....	25
quotes parts de resultat sur operations faites en commun.....	26
engagements financiers.....	27
liste des filiales et participations.....	28
<b>etats de gestion.....</b>	<b>29</b>
Capacité d'autofinancement.....	30
Soldes intermédiaires de gestion.....	31
tableau de controle de la variation de tresorerie.....	32

