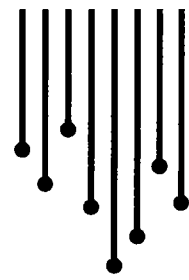
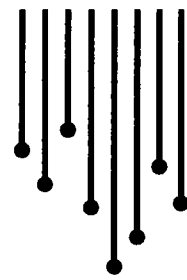


Bordereau attestant l'exactitude des informations - PERPIGNAN - 6601 - Documents comptables
(B-S) - Dépôt le 21/11/2025 - B2025/015238 - 1993 B 00259 - 390 700 029 - F 2A FOURCADE
AUDIT ASSOCIES



Bilan actif

Actif		Au 31/12/2024			Au 31/12/2023	
		Montant brut	Amort. ou Prov.	Montant net		
Capital souscrit non appelé						
Actif immobilisé	Immobilisations incorporelles	Frais d'établissement				
		Frais de développement				
		Concessions, brevets et droits similaires				
	Immobilisations corporelles	Fonds commercial (1)				
		Autres immobilisations incorporelles				
		Immobilisations incorporelles en cours				
		Avances et acomptes				
	TOTAL					
	Immobilisations financières ²⁾	Terrains				
		Constructions				
Inst. techniques, mat. out. industriels		46 138	39 859	6 279		
Autres immobilisations corporelles						
Immobilisations en cours						
TOTAL	46 138	39 859	6 279	35 489		
Immobilisations financières ³⁾	Participations évaluées par équivalence					
	Autres participations					
	Créances rattachées à des participations					
	Titres immob. de l'activité de portefeuille					
	Autres titres immobilisés					
	Prêts					
Autres immobilisations financières	1 687		1 687	1 687		
TOTAL	1 687		1 687	1 687		
Total de l'actif immobilisé		47 826	39 859	7 966	37 177	
Actif circulant	Stocks	Matières premières, approvisionnements				
		En cours de production de biens				
		En cours de production de services	24 390		24 390	32 440
	Produits intermédiaires et finis					
		Marchandises				
	TOTAL	24 390		24 390	32 440	
	Avances et acomptes versés sur commandes		20 427		20 427	
	Créances ³⁾	Clients et comptes rattachés	273 978	44 390	229 588	323 413
		Autres créances	78 178		78 178	102 172
		Capital souscrit et appelé, non versé				
TOTAL	352 157	44 390	307 767	425 586		
Divers	Valeurs mobilières de placement					
	(dont actions propres :)					
	Instruments de trésorerie					
Disponibilités	178 762		178 762	134 987		
TOTAL	178 762		178 762	134 987		
Charges constatées d'avance		39 655		39 655	25 614	
Total de l'actif circulant		615 392	44 390	571 002	618 627	
Frais d'émission d'emprunts à étaler						
Primes de remboursement des emprunts						
Écarts de conversion actif						
TOTAL DE L'ACTIF		663 218	84 249	578 968	655 804	
Revenus :	(1) Dont droit au bail					
	(2) Dont part à moins d'un an (brut) des immobilisations financières			1 687	1 687	
	(3) Dont créances à plus d'un an (brut)					
Clause de réserve de propriété		Immobilisations	Stocks	Créances clients		



Bilan passif

Passif		Au 31/12/2024	Au 31/12/2023	
Capitaux propres	Capital (dont versé : 27 750)	27 750	27 750	
	Primes d'émission, de fusion, d'apport			
	Ecarts de réévaluation			
	Ecarts d'équivalence			
	Réserves			
	Réserve légale	2 775	2 750	
	Réserves statutaires	9 402	9 402	
	Réserves réglementées			
	Autres réserves			
	Report à nouveau	691	17 726	
	Résultats antérieurs en instance d'affectation			
Résultat de la période (bénéfice ou perte)	108 829	37 990		
Situation nette avant répartition	149 448	95 618		
Subvention d'investissement				
Provisions réglementées				
Total		149 448	95 618	
Aut. fonds propres	Titres participatifs			
	Avances conditionnées			
Total				
Provisions	Provisions pour risques			
	Provisions pour charges			
Total				
Dettes	Emprunts et dettes assimilées			
	Emprunts obligataires convertibles			
	Autres emprunts obligataires			
	Emprunts et dettes auprès des établissements de crédit (2)	72 264	165 702	
	Emprunts et dettes financières divers (3)	1 735	869	
	Total		73 999	166 572
	Avances et acomptes reçus sur commandes (1)	10 462		
	Dettes fournisseurs et comptes rattachés	207 211	166 607	
	Dettes fiscales et sociales	134 653	169 429	
	Autres dettes	3 193	57 577	
Instruments de trésorerie				
Total		345 058	393 613	
Produits constatés d'avance				
Total des dettes et des produits constatés d'avance		429 520	560 186	
Écarts de conversion passif				
TOTAL DU PASSIF		578 968	655 804	
Autres dettes	Crédit-bail immobilier			
	Crédit-bail mobilier			
	Effets portés à l'escompte et non échus			
	Dettes et produits constatés d'avance, sauf (1), à plus d'un an	20 755	70 385	
	Renvois : (2) dont concours bancaires courants et soldes créditeurs de banques à moins d'un an	398 302	489 801	
(3) dont emprunts participatifs				

Désignation de l'entreprise		SAS FOURCADE AUDIT ASSOCIES F2A		31122024		Néant <input type="checkbox"/> *		
CADRE A	IMMOBILISATIONS	Valeur brute des immobilisations au début de l'exercice		Augmentations				
		1		Consécutives à une réévaluation pratiquée au cours de l'exercice ou résultant d'une mise en équivalence		Acquisitions, créations, apports et virements de poste à poste		
				2		3		
INCORP.	Frais d'établissement et de développement	TOTAL I		CZ	D8	D9		
	Autres postes d'immobilisations incorporelles	TOTAL II		KD	KE	KF		
CORPORELLES	Terrains			KG	KH	KI		
	Constructions	Sur sol propre	Doit Composants L9	KJ	KK	KL		
		Sur sol d'autrui	Doit Composants M1	KM	KN	KO		
	Installations générales, agencements* et aménagements des constructions		Doit Composants M2	KP	KQ	KR		
	Installations techniques, matériel et outillage industriels		Doit Composants M3	KS	KT	KU		
	Autres immobilisations corporelles	Installations générales, agencements, aménagements divers *		KV	20443	KW	KX	
		Matériel de transport *		KY	61911	KZ	LA	
		Matériel de bureau et mobilier informatique		LB	42777	LC	LD	
		Emballages récupérables et divers *		LE		LF	LG	
	Immobilisations corporelles en cours		LH		LI	LJ		
	Avances et acomptes		LK		LL	LM		
	TOTAL III		LN	125133	LO	LP		
	FINANCIERES	Participations évaluées par mise en équivalence		8G		8M	8T	
Autres participations		8U		8V	8W			
Autres titres immobilisés		IP		IR	IS			
Prêts et autres immobilisations financières		IT	1687	IU	IV			
TOTAL IV		LQ	1687	IR	IS			
TOTAL GÉNÉRAL (I + II + III + IV)		ØG	126820	ØH	ØJ			
CADRE B	IMMOBILISATIONS	Diminutions		Valeur brute des immobilisations à la fin de l'exercice		Réévaluation légale * ou évaluation par mise en équivalence		
		par virement de poste à poste		par cessions à des tiers ou mises hors service ou résultant d'une mise en équivalence		Valeur d'origine des immobilisations en fin d'exercice		
		1		2		3		
						4		
INCORP.	Frais d'établissement et de développement	TOTAL I		IN	ØØ	DØ	D7	
	Autres postes d'immobilisations incorporelles	TOTAL II		IO	LV	LW	IX	
CORPORELLES	Terrains			IP	LX	LY	LZ	
	Constructions	Sur sol propre	IQ	MA	MB	MC		
		Sur sol d'autrui	IR	MD	ME	MF		
		Inst. gales, agencés et am. des constructions	IS	MG	MH	MI		
	Installations techniques, matériel et outillage industriels		IT	MJ	MK	ML		
	Autres immobilisations corporelles	Inst. gales, agencés, aménagements divers		IU	20443	MN	MO	
		Matériel de transport		IV	48717	MQ	13194	MR
		Matériel de bureau et informatique, mobilier		IW	9832	MT	32944	MU
		Emballages récupérables et divers*		IX		MV	MX	
	Immobilisations corporelles en cours		MY		MZ	NB		
Avances et acomptes		NC		ND	NF			
TOTAL III		IY	78994	NH	46138	NI		
FINANCIERES	Participations évaluées par mise en équivalence		IZ	ØU	M7	ØW		
	Autres participations		IO	ØX	ØY	ØZ		
	Autres titres immobilisés		II	2B	2C	2D		
	Prêts et autres immobilisations financières		I2	2E	2F	1687	2G	
	TOTAL IV		I3	NJ	NK	1687	2H	
TOTAL GÉNÉRAL (I + II + III + IV)		I4	ØK	ØL	47826	ØM		

* Des explications concernant cette rubrique sont données dans la notice n° 2032

Désignation de l'entreprise SAS FOURCADE AUDIT ASSOCIES F2A	31122024	Néant <input type="checkbox"/> *
--	----------	----------------------------------

CADRE A		SITUATIONS ET MOUVEMENTS DE L'EXERCICE DES AMORTISSEMENTS TECHNIQUES (OU VENANT EN DIMINUTION DE L'ACTIF) *							
IMMOBILISATIONS AMORTISSABLES		Montant des amortissements au début de l'exercice		Augmentations dotations de l'exercice		Diminutions amortissements afférents aux éléments sortis de l'actif et reprises		Montant des amortissements à la fin de l'exercice	
Frais d'établissement et de développement		CY		EL		EM		EN	
Fonds commercial		RE		RF		RI		RJ	
Autres immobilisations incorporelles		PE		PF		PG		PH	
TOTAL I		RK		RM		RN		RO	
Terrains		PI		PJ		PK		PL	
Constructions	Sur sol propre	PM		PN		PO		PQ	
	Sur sol d'autrui	PR		PS		PT		PU	
	Inst. générales, agencements et aménagements des constructions	PV		PW		PX		PY	
Installations techniques, matériel et outillage industriels		PZ		QA		QB		QC	
Autres immobilisations corporelles	Inst. générales, agencements, aménagements divers	QD	20379	QE	64	QF	20443	QG	
	Matériel de transport	QH	34765	QI	6868	QJ	28439	QK	13194
	Matériel de bureau et informatique, mobilier	QL	34498	QM	1999	QN	9832	QO	26665
	Emballages récupérables et divers	QP		QR		QS		QT	
TOTAL II		QU	89643	QV	8932	QW	58716	QX	39859
TOTAL GÉNÉRAL (I + II)		ØN	89643	ØP	8932	ØQ	58716	ØR	39859

CADRE B		VENTILATION DES MOUVEMENTS AFFECTANT LA PROVISION POUR AMORTISSEMENTS DÉROGATOIRES									
Immobilisations amortissables	DOTATIONS					REPRISES					Mouvement net des amortissements à la fin de l'exercice
	Colonne 1 Différentiel de durée et autres	Colonne 2 Mode dégressif	Colonne 3 Amortissement fiscal exceptionnel	Colonne 4 Différentiel de durée et autres	Colonne 5 Mode dégressif	Colonne 6 Amortissement fiscal exceptionnel					
Frais d'établissements	M9	N1	N2	N3	N4	N5	N6	N7	N8	N9	N0
Fonds commercial	RP	RQ	RR	RS	RT	RU	RV	RI	RJ	RK	RL
Autres immob. incorp.	N7	N8	P6	P7	P8	P9	Q1	Q2	Q3	Q4	Q5
TOTAL I	RW	RX	RY	RZ	SB	SC	SD	SE	SF	SG	SH
Terrains	Q2	Q3	Q4	Q5	Q6	Q7	Q8	Q9	Q0	Q1	Q2
Constructions	Sur sol propre	Q9	R1	R2	R3	R4	R5	R6	R7	R8	R9
	Sur sol d'autrui	R7	R8	R9	S1	S2	S3	S4	S5	S6	S7
	Inst. gales, agenc. et am. des const.	S5	S6	S7	S8	S9	T1	T2	T3	T4	T5
Inst. techniques mat. et outillage	T3	T4	T5	T6	T7	T8	T9	T0	T1	T2	T3
Autres immobilisations corporelles	Inst. gales, agenc. am. divers	U1	U2	U3	U4	U5	U6	U7	U8	U9	U0
	Matériel de transport	U8	U9	V1	V2	V3	V4	V5	V6	V7	V8
	Mat. bureau et inform. mobilier	V6	V7	V8	V9	W1	W2	W3	W4	W5	W6
	Emballages récup. et divers	W4	W5	W6	W7	W8	W9	X1	X2	X3	X4
TOTAL II	X2	X3	X4	X5	X6	X7	X8	X9	X0	X1	X2
Frais d'acquisition de titres de participations	NL			NM			NO				
TOTAL III	NL			NM			NO				
Total général (I + II + III)	NP	NQ	NR	NS	NT	NU	NV	NW	NX	NY	NZ
Total général non venant (NP + NQ + NR)	NW			NS + NT + NU	NY			NW - NY	NZ		

CADRE C		MOUVEMENTS DE L'EXERCICE AFFECTANT LES CHARGES RÉPARTIES SUR PLUSIEURS EXERCICES*			
Frais d'émission d'emprunt à étaler		Montant net au début de l'exercice	Augmentations	Dotations de l'exercice aux amortissements	Montant net à la fin de l'exercice
Frais d'émission d'emprunt à étaler				Z9	Z8
Primes de remboursement des obligations				SP	SR

* Des explications concernant cette rubrique sont données dans la notice n° 2032

Désignation de l'entreprise		SAS FOURCADE AUDIT ASSOCIES F2A		31122024		Néant <input type="checkbox"/>	
Nature des provisions		Montant au début de l'exercice	AUGMENTATIONS : Dotations de l'exercice	DIMINUTIONS : Reprises de l'exercice	Montant à la fin de l'exercice		
		1	2	3	4		
Provisions réglementées	Provisions pour reconstitution des gisements miniers et pétroliers *	3T	TA	TB	TC		
	Provisions pour investissement (art. 237 bis A-II) *	3U	TD	TE	TF		
	Provisions pour hausse des prix (1) *	3V	TG	TH	TI		
	Amortissements dérogatoires	3X	TM	TN	TO		
	Dont majorations exceptionnelles de 30 %	D3	D4	D5	D6		
	Provisions pour prêts d'installation (art. 39 quinquies H du CGI)	IJ	IK	IL	IM		
	Autres provisions réglementées (1)	3Y	TP	TQ	TR		
	TOTAL I	3Z	TS	TT	TU		
Provisions pour risques et charges	Provisions pour litiges	4A	4B	4C	4D		
	Provisions pour garanties données aux clients	4E	4F	4G	4H		
	Provisions pour pertes sur marchés à terme	4J	4K	4L	4M		
	Provisions pour amendes et pénalités	4N	4P	4R	4S		
	Provisions pour pertes de change	4T	4U	4V	4W		
	Provisions pour pensions et obligations similaires	4X	4Y	4Z	5A		
	Provisions pour impôts (1)	5B	5C	5D	5E		
	Provisions pour renouvellement des immobilisations *	5F	5H	5J	5K		
	Provisions pour gros entretien et grandes révisions	EO	EP	EQ	ER		
	Provisions pour charges sociales et fiscales sur congés à payer *	5R	5S	5T	5U		
	Autres provisions pour risques et charges (1)	5V	5W	5X	5Y		
TOTAL II	5Z	TV	TW	TX			
Provisions pour dépréciation	sur immobilisations	- incorporelles	6A	6B	6C	6D	
		- corporelles	6E	6F	6G	6H	
		- titres mis en équivalence	02	03	04	05	
		- titres de participation	9U	9V	9W	9X	
		- autres immobilisations financières (1)*	06	07	08	09	
	Sur stocks et en cours	6N	6P	6R	6S		
	Sur comptes clients	6T	6U	6V	20093	6W	44390
	Autres provisions pour dépréciation (1)*	6X	6Y	6Z	7A		
TOTAL III	7B	64483	TY	20093	UA	44390	
TOTAL GÉNÉRAL (I + II + III)	7C	64483	UB	20093	UD	44390	
Dont dotations et reprises	- d'exploitation		UE	UF	20093		
	- financières		UG	UH			
	- exceptionnelles		UJ	UK			
Titres mis en équivalence : montant de la dépréciation à la clôture de l'exercice calculé selon les règles prévues à l'article 39-1-5° du C.G.I.					10		

LdF n° 1 - Partie de l'annex V5_24

(1) à détailler sur feuillet séparé selon l'année de constitution de la provision ou selon l'objet de la provision.

NOTA Les charges à payer ne doivent pas être mentionnées sur ce tableau mais être ventilées sur l'état détaillé des charges à payer dont la production est prévue par l'article 38 II de l'annexe III au CGI

* Des explications concernant cette rubrique sont données dans la notice n° 2032



8

**ÉTAT DES ÉCHÉANCES DES CRÉANCES ET
DES DETTES A LA CLÔTURE DE L'EXERCICE ***

DGFIP N° 2057

CADRE A		ÉTAT DES CRÉANCES		Montant brut 1	A 1 an au plus 2	A plus d'un an 3	A plus d'un an	
DE L'ACTIF IMMOBILISÉ	Créances rattachées à des participations		UL		UM		UN	
	Prêts (1) (2)		UP		UR		US	
	Autres immobilisations financières		UT	1687	UV	1687	UW	
DE L'ACTIF CIRCULANT	Clients douteux ou litigieux		VA	55140		55140		
	Autres créances clients		UX	218838		218838		
	Créance représentative de titres / Provision pour dépréciation prêts ou remis en garantie * (actuellement consultée) UO		ZI					
	Personnel et comptes rattachés		UY					
	Sécurité sociale et autres organismes sociaux		UZ					
	État et autres collectivités publiques	Impôts sur les bénéfices		VM				
		Taxe sur la valeur ajoutée		VB	53625		53625	
		Autres impôts, taxes et versements assimilés		VN				
		Divers		VP				
	Groupe et associés (2)		VC	15000		15000		
	Débiteurs divers (dont créances relatives à des opérations de pension de titres)		VR	9552		9552		
	Charges constatées d'avance		VS	39655		39655		
	TOTAUX			VT	393499	VU	393499	VV
RENVois	(1)	Montant des - Prêts accordés en cours d'exercice	VD					
		- Remboursements obtenus en cours d'exercice	VE					
	(2)	Prêts et avances consentis aux associés (personnes physiques)	VF					
CADRE B		ÉTAT DES DETTES		Montant brut 1	A 1 an au plus 2	A plus d'1 an et 5 ans au plus 3	A plus de 5 ans 4	
Emprunts obligataires convertibles (1)		7Y						
Autres emprunts obligataires (1)		7Z						
Emprunts et dettes auprès des établissements de crédit (1)	à 1 an maximum à l'origine		VG	1888	1888			
	à plus d'1 an à l'origine		VH	70375	49620	20755		
Emprunts et dettes financières divers (1) (2)		8A						
Fournisseurs et comptes rattachés		8B	207211		207211			
Personnel et comptes rattachés		8C	34533		34533			
Sécurité sociale et autres organismes sociaux		8D	29993		29993			
État et autres collectivités publiques	Impôts sur les bénéfices		8E	18570	18570			
	Taxe sur la valeur ajoutée		VW	48447	48447			
collectivités publiques	Obligations cautionnées		VX					
	Autres impôts, taxes et assimilés		VQ	3109	3109			
Dettes sur immobilisations et comptes rattachés		8J						
Groupe et associés (2)		VI	1735		1735			
Autres dettes (dont dettes relatives à des opérations de pension de titres)		8K	3193		3193			
Dette représentative de titres empruntés ou remis en garantie *		ZZ						
Produits constatés d'avance		8L						
TOTAUX			VY	419057	VZ	398302	20755	
RENVois	(1)	Emprunts souscrits en cours d'exercice	VJ		(2)	Montant des divers emprunts et dettes contrac- tés auprès des associés personnes physiques	VL	1265
		Emprunts remboursés en cours d'exercice	VK	49353	* Des explications concernant cette rubrique sont données dans la notice n° 2032			

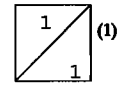


17

COMPOSITION DU CAPITAL SOCIAL

DGFIP N° 2059F

(liste des personnes ou groupements de personnes de droit ou de fait détenant directement au moins 10 % du capital de la société)



Néant *

EXERCICE CLOS LE 31/12/2014

N° SIRET

39070002900015

DÉNOMINATION DE L'ENTREPRISE SAS FOURCADE AUDIT ASSOCIES P2A

ADRESSE (voie) 1 Avenue Jean Giono

CODE POSTAL 66100

VILLE PERPIGNAN

Nombre total d'associés ou actionnaires personnes morales de l'entreprise	P1	1	Nombre total de parts ou d'actions correspondantes	P3	555
Nombre total d'associés ou actionnaires personnes physiques de l'entreprise	P2		Nombre total de parts ou d'actions correspondantes	P4	
Total des lignes P1 + P2	P5	1	Total des lignes P3 + P4	P6	555

I - CAPITAL DÉTENU PAR LES PERSONNES MORALES :

Forme juridique Dénomination
 N° SIREN (si société établie en France) % de détention Nb de parts ou actions
 Adresse : N° Voie
 Code Postal Commune Pays

Forme juridique Dénomination
 N° SIREN (si société établie en France) % de détention Nb de parts ou actions
 Adresse : N° Voie
 Code Postal Commune Pays

Forme juridique Dénomination
 N° SIREN (si société établie en France) % de détention Nb de parts ou actions
 Adresse : N° Voie
 Code Postal Commune Pays

Forme juridique Dénomination
 N° SIREN (si société établie en France) % de détention Nb de parts ou actions
 Adresse : N° Voie
 Code Postal Commune Pays

II - CAPITAL DÉTENU PAR LES PERSONNES PHYSIQUES :

Titre (2) Nom de famille Prénom(s)
 Nom d'usage % de détention Nb de parts ou actions
 Naissance : Date N° Département Commune Pays
 Adresse : N° Voie
 Code Postal Commune Pays

Titre (2) Nom de famille Prénom(s)
 Nom d'usage % de détention Nb de parts ou actions
 Naissance : Date N° Département Commune Pays
 Adresse : N° Voie
 Code Postal Commune Pays

(1) Lorsque le nombre d'associés excède le nombre de lignes de l'imprimé, utiliser un ou plusieurs tableaux supplémentaires. Dans ce cas, il convient de numérotter chaque tableau en haut et à gauche de la case prévue à cet effet et de porter le nombre total de tableaux souscrits en bas à droite de cette même case.

(2) Indiquer : M pour Monsieur, MME pour Madame ou MLE pour Mademoiselle.

* Des explications concernant cette rubrique sont données dans la notice n° 2032.

advance


FOURCADE AUDIT ASSOCIES F2A

1 Avenue Jean Giono

66100 PERPIGNAN

Comptes annuels

31/12/2024

A handwritten signature in black ink, appearing to be 'O. Allard', written over the date.

add



FOURCADE AUDIT ASSOCIES F2A

Comptes annuels

31/12/2024