



RCS : PARIS

Code greffe : 7501

Documents comptables

REGISTRE DU COMMERCE ET DES SOCIETES

Le greffier du tribunal de commerce de PARIS atteste l'exactitude des informations transmises ci-après


Nature du document : Documents comptables (B-S)

Numéro de gestion : 2012 B 23691

Numéro SIREN : 789 656 329

Nom ou dénomination : 18&8 - MIL HUIT & HUIT

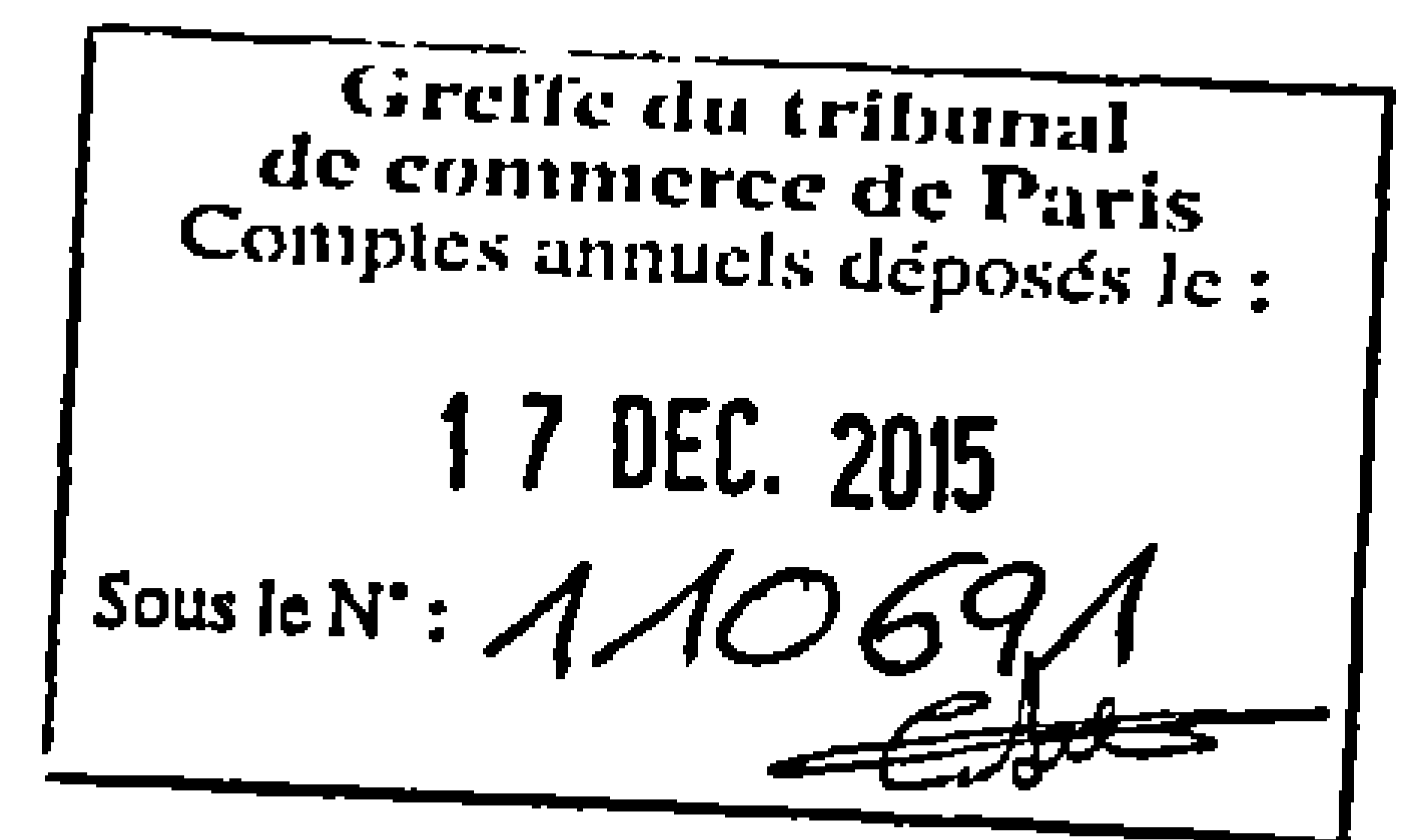
Ce dépôt a été enregistré le 17/12/2015 sous le numéro de dépôt 10691



20151106912014

DATE DEPOT : 2015/12/17
NUMERO DE DEPOT : 110691
N° GESTION : 2012B23691
N° SIREN : 789656329
DENOMINATION : 18&8 - MIL HUIT & HUIT
ADRESSE : 29 rue des Vinaigriers 75010 Paris
SIGLE :

18&8 - MIL HUIT & HUIT
Société à responsabilité limitée
au capital de 35 000 euros
Siège social : 29, rue des Vinaigriers
75010 PARIS
RCS PARIS 789 656 329



ASSEMBLEE GENERALE ORDINAIRE ANNUELLE
DU 25 JUIN 2015

Proposition de la résolution d'affectation du résultat de l'exercice clos le 31 décembre 2014

DEUXIEME RESOLUTION

L'Assemblée Générale approuve la proposition de la cogérance et décide d'affecter la perte de l'exercice s'élevant à -22 469,84 euros en totalité au compte « report à nouveau » lequel est ainsi ramené de 54 932,23 € à 32 462,39 €.

L'Assemblée Générale prend acte que, compte tenu de cette affectation, les capitaux propres s'élèvent à 70 962 euros.

Conformément à la loi, l'Assemblée Générale constate qu'aucun dividende n'a été distribué depuis la constitution de la Société.

Vote de l'Assemblée Générale Ordinaire du 25 juin 2015.

Cette résolution est adoptée à l'unanimité.


Certifié conforme
La Gérance



Bilan ACTIF

Présenté en Euros

ACTIF	Exercice clos le 31/12/2014 (12 mois)		du 01/12/2012 au 31/12/2013 (13 mois)		Variation
	Brut	Amort.prov.	Net	Net	
Capital souscrit non appelé (0)					
Actif immobilisé					
Frais d'établissement					
Recherche et développement					
Concessions, brevets, droits similaires					
Fonds commercial					
Autres immobilisations incorporelles					
Avances & acomptes sur immo. Incorporelles					
Terrains					
Constructions					
Installations tech., matériel & outillage industriels					
Autres immobilisations corporelles	999	204	795		795
Immobilisations en cours					
Avances & acomptes					
Participations évaluées selon mise en équivalence					
Autres Participations	240 000	36 000	204 000	240 000	- 36 000
Créances rattachées à des participations					
Autres titres immobilisés					
Prêts					
Autres immobilisations financières	2 522		2 522	2 522	
TOTAL (I)	243 522	36 204	207 317	242 522	- 35 205
Actif circulant					
Matières premières, approvisionnements					
En cours de production de biens					
En cours de production de services					
Produits intermédiaires et finis					
Marchandises					
Avances & acomptes versés sur commandes					
Clients et comptes rattachés	32 600		32 600		32 600
Autres créances					
. Fournisseurs débiteurs					
. Personnel					
. Organismes sociaux	3 408		3 408	2 310	1 098
. Etat, impôts sur les bénéfices					
. Etat, taxes sur le chiffre d'affaires	501		501	455	46
. Autres				30 000	- 30 000
Capital souscrit et appelé, non versé					
Valeurs mobilières de placement					
Disponibilités	2 048		2 048	22 925	- 20 877
Charges constatées d'avance					
TOTAL (II)	38 557		38 557	55 690	- 17 133
Charges à répartir sur plusieurs exercices (III)					
Primes de remboursement des obligations (IV)					
Ecarts de conversion actif (V)					
TOTAL ACTIF (0 à V)	282 079	36 204	245 875	298 213	- 52 338

Bilan (suite) PASSIF

Présenté en Euros

PASSIF	Exercice clos le 31/12/2014 (12 mois)	du 01/12/2012 au 31/12/2013 (13 mois)	Variation
Capitaux Propres			
Capital social ou individuel (dont versé : 35 000 Euros)	35 000	35 000	
Primes d'émission, de fusion, d'apport ...			
Ecarts de réévaluation			
Réserve légale	3 500		3 500
Réserves statutaires ou contractuelles			
Réserves réglementées			
Autres réserves			
Report à nouveau	54 932		54 932
Résultat de l'exercice	-22 470	58 432	- 80 902
Subventions d'investissement			
Provisions réglementées			
TOTAL (I)	70 962	93 432	- 22 470
Produits des émissions de titres participatifs			
Avances conditionnées			
TOTAL (II)			
Provisions pour risques et charges			
Provisions pour risques			
Provisions pour charges			
TOTAL (III)			
Emprunts et dettes			
Emprunts obligataires convertibles			
Autres Emprunts obligataires			
Emprunts et dettes auprès des établissements de crédit			
. Emprunts	159 692	196 569	- 36 877
. Découverts, concours bancaires			
Emprunts et dettes financières diverses			
. Divers			
. Associés			
Avances & acomptes reçus sur commandes en cours			
Dettes fournisseurs et comptes rattachés	1 638	1 798	- 160
Dettes fiscales et sociales			
. Personnel			
. Organismes sociaux		1 002	- 1 002
. Etat, impôts sur les bénéfices	2 388	253	2 135
. Etat, taxes sur le chiffre d'affaires	9 777	4 214	5 563
. Etat, obligations cautionnées			
. Autres impôts, taxes et assimilés	73		73
Dettes sur immobilisations et comptes rattachés	204		204
Autres dettes	1 140	944	196
Produits constatés d'avance			
TOTAL (IV)	174 912	204 780	- 29 868
Ecart de conversion passif (V)			
TOTAL PASSIF (I à V)	245 875	298 213	- 52 338

Compte de résultat

Présenté en Euros

	Exercice clos le 31/12/2014 (12 mois)		du 01/12/2012 au 31/12/2013 (13 mois)		Variation	%
	France	Exportations	Total	Total		
Ventes de marchandises						
Production vendue biens						
Production vendue services	257 050		257 050	257 213	- 163	-0,06
Chiffres d'affaires Nets	257 050		257 050	257 213	- 163	-0,06
Production stockée						
Production immobilisée						
Subventions d'exploitation reçue						
Reprises sur amort. et prov., transfert de charge				0		
Autres Produits						
Total des produits d'exploitation			257 050	257 213	- 163	-0,06
Achats de marchandises (y compris droits de douane)						
Variation de stock (marchandises)						
Achats de matières premières et autres approvisionnements						
Variation de stock matières premières et autres approv.						
Autres achats et charges externes			9 414	28 962	- 19 548	-67,50
Impôts, taxes et versements assimilés			73	70	3	4,29
Salaires et traitements			136 800	138 800	- 2 000	-1,44
Charges sociales			90 563	85 901	4 662	5,43
Dotations aux amortissements sur immobilisations			204	204		N/S
Dotations aux provisions sur immobilisations						
Dotations aux provisions sur actif circulant						
Dotations aux provisions pour risques et charges						
Autres charges			1	0	1	N/S
Total des charges d'exploitation			237 056	253 732	- 16 676	-6,57
RESULTAT EXPLOITATION			19 994	3 481	16 513	474,38
Bénéfice attribué ou perte transférée						
Perte supportée ou bénéfice transféré						
Produits financiers de participations				60 000	- 60 000	-100
Produits des autres valeurs mobilières						
Autres intérêts et produits assimilés						
Reprises sur provisions et transferts de charge						
Différences positives de change						
Produits nets sur cessions valeurs mobilières placement						
Total des produits financiers				60 000	- 60 000	-100
Dotations financières aux amortissements et provisions			36 000		36 000	N/S
Intérêts et charges assimilées			4 076	4 795	- 719	-14,99
Différences négatives de change						
Charges nettes sur cessions valeurs mobilières de placement						
Total des charges financières			40 076	4 795	35 281	735,79
RESULTAT FINANCIER			-40 076	55 205	- 95 281	172,59
RESULTAT COURANT AVANT IMPOT			-20 082	58 685	- 78 767	134,22

Compte de résultat (suite)

Présenté en Euros

	Exercice clos le 31/12/2014 (12 mois)	du 01/12/2012 au 31/12/2013 (13 mois)	Variation	%
Produits exceptionnels sur opérations de gestion				
Produits exceptionnels sur opérations en capital				
Reprises sur provisions et transferts de charges				
Total des produits exceptionnels				
Charges exceptionnelles sur opérations de gestion				
Charges exceptionnelles sur opérations en capital				
Dotations exceptionnelles aux amortissements et provisions				
Total des charges exceptionnelles				
RESULTAT EXCEPTIONNEL				
Participation des salariés				
Impôts sur les bénéfices	2 388	253	2 135	843,87
Total des Produits	257 050	317 213	- 60 163	-18,97
Total des charges	279 520	258 781	20 739	8,01
RESULTAT NET	-22 470	58 432	- 80 902	138,45
Dont Crédit-bail mobilier				
Dont Crédit-bail immobilier				

PREAMBULE

L'exercice social clos le 31/12/2014 a une durée de 12 mois.
L'exercice précédent clos le 31/12/2013 avait une durée de 13 mois.

Le total du bilan de l'exercice avant affectation du résultat est de 245 874,56 E.

Le résultat net comptable est une perte de 22 469,84 E.

Les informations communiquées ci-après font partie intégrante des comptes annuels qui ont été établis le 13/05/2015 par les dirigeants.

1 - REGLES ET METHODES COMPTABLES

Les conventions ci-après ont été appliquées dans le respect du principe de prudence, conformément aux règles de base suivantes :

- continuité de l'exploitation,
- permanence des méthodes comptables d'un exercice à l'autre,
- indépendance des exercices.

Les principales méthodes utilisées sont les suivantes :

- Amortissements de l'actif immobilisé : les biens susceptibles de subir une dépréciation sont amortis selon le mode linéaire ou dégressif sur la base de leur durée de vie économique.

Les immobilisations corporelles sont évaluées à leur coût d'acquisition ou de production, compte tenu des frais nécessaires à la mise en état d'utilisation de ces biens, et après déduction des rabais commerciaux, remises, escomptes de règlements obtenus.

Les décisions suivantes ont été prises au niveau de la présentation des comptes annuels :

- immobilisations décomposables : l'entreprise n'a pas été en mesure de définir les immobilisations décomposables ou la décomposition de celles-ci ne présente pas d'impact significatif,
- immobilisations non décomposables : bénéficiant des mesures de tolérance, l'entreprise a opté pour le maintien des durées d'usage pour l'amortissement des biens non décomposés.

2 - AUTRES ELEMENTS SIGNIFICATIFS DE L'EXERCICE

2 - AUTRES ELEMENTS SIGNIFICATIFS DE L'EXERCICE (suite)

2.1 - AUTRES ELEMENTS SIGNIFICATIFS

Le montant des prestations facturées par la société 18&8 à la société MARTINE LEHERPEUR CONSEIL au titre de la convention d'assistance s'établit à 257 050 euros HT au cours de l'exercice clos le 31/12/2014

3 - NOTES SUR LE BILAN ACTIF**3.1 - Actif Immobilisé**

Les mouvements de l'exercice sont détaillés dans les tableaux ci-dessous :

3.1.1 - Immobilisations brutes = 243 522

Actif immobilisé	A l'ouverture	Augmentation	Diminution	A la clôture
Immobilisations incorporelles				
Immobilisations corporelles		999		999
Immobilisations financières	242 522			242 522
TOTAL	242 522	999		243 522

3.1.2 - Amortissements et provisions d'actif = 36 204

Amortissements et provisions	A l'ouverture	Augmentation	Diminution	A la clôture
Immobilisations incorporelles				
Immobilisations corporelles		204		204
Titres mis en équivalence				
Autres Immobilisations financières		36 000		36 000
TOTAL		36 204		36 204

3.1.3 - Détail des Immobilisations et amortissements en fin de période

Nature des biens immobilisés	Montant	Amortissement	Valeur nette	Durée
Materiel de bureau et informatique	999	204	795	3 ans
TOTAL	999	204	795	

3.2 - Etat des créances = 39 032

Etat des créances	Montant brut	A un an	A plus d'un an
Actif immobilisé	2 522		2 522
Actif circulant & charges d'avance	36 510	36 510	
TOTAL	39 032	36 510	2 522

3.3 - Produits à recevoir par postes du bilan = 3 400

Produits à recevoir	Montant
Immobilisations financières	
Clients et comptes rattachés	
Autres créances	3 400
Disponibilités	
TOTAL	3 400

4 - NOTES SUR LE BILAN PASSIF**4.1 - Capital social = 35 000**

Mouvements des titres	Nombre	Val. nominale	Capital social
Titres en début d'exercice	3500	10,00	35 000
Titres émis ou variation du nominal			
Titres remboursés ou annulés			
Titres en fin d'exercice	3500	10,00	35 000

4.2 - Etat des dettes = 174 912

Etat des dettes	Montant total	De 0 à 1 an	De 1 à 5 ans	Plus de 5 ans
Etablissements de crédit	159 692	37 905	121 787	
Dettes financières diverses				
Fournisseurs	1 638	1 638		
Dettes fiscales & sociales	12 238	12 238		
Dettes sur immobilisations	204	204		
Autres dettes	1 140	1 140		
Produits constatés d'avance				
TOTAL	174 912	53 125	121 787	

4.3 - Charges à payer par postes du bilan = 2 661

Charges à payer	Montant
Emprunts & dettes établ. de crédit	224
Emprunts & dettes financières div.	
Fournisseurs	1 224
Dettes fiscales & sociales	73
Autres dettes	1 140
TOTAL	2 661

5 - NOTES SUR LE COMPTE DE RESULTAT**5.1 - Ventilation du chiffre d'affaires = 257 050**

Le chiffre d'affaires de l'exercice se décompose de la manière suivante :

Nature du chiffre d'affaires	Montant HT	Taux
Prestations de services	257 050	100,00 %
TOTAL	257 050	100,00 %

5.2 - Ventilation de l'impôt sur les bénéfices = 2 388

Niveau de résultat	Avant impôt	Impôt	Après impôt
Résultat d'exploitation	19 994		19 994
Résultat financier	-40 076		-40 076
Résultat exceptionnel			
Participation des salariés			
TOTAL	-20 082	2 388	-22 470

5.3 - Autres Informations relatives au compte de résultat

Les postes de charges et produits composant le résultat de l'exercice figurent au compte de résultat des états financiers. On pourra s'y reporter ainsi qu'à la plaquette financière annuelle, documents qui fournissent une information plus détaillée.

6 - AUTRES INFORMATIONS

6.1 - Rémunération des dirigeants

Cette information n'est pas mentionnée dans la présente Annexe, car elle conduirait indirectement à donner une rémunération individuelle.

6.2 - Dettes garanties par des sûretés réelles

L'emprunt bancaire contracté auprès du CREDIT AGRICOLE est assorti des garanties suivantes :

- . Nantissement de 60% des actions de la SA MARTINE LEHERPEUR CONSEIL
- . Caution solidaire des deux associés de la SARL 18&8 à hauteur de 149 054, 04 euros à parts égales, soit 50% concernant Mme PANNETIER et 50% concernant Mr EVRARD.
- . Caution de la SIAGI à hauteur de 50%

8 - DETAIL DES POSTES CONCERNES PAR LE CHEVAUCHEMENT D'EXERCICE

Les comptes détaillés dans les tableaux suivants concernent les écritures comptables relatives à l'indépendance des exercices.

8.1 - Produits à recevoir = 3 400

Produits à recevoir		Montant
Autres créances :		3 400
	Produits a recevoir(438700)	3 400
	TOTAL	3 400

8.2 - Charges à payer = 2 661

Charges à payer		Montant
Emprunts & dettes auprès des établissements de crédit :		224
	Intérêts courus s/emprunts bq(168840)	224
Dettes fournisseurs et comptes rattachés :		1 224
	Fnp honoraires(408126)	1 020
	Fnp tva(408445)	204
Dettes fiscales et sociales :		73
	Cap cfe(448619)	73
Autres dettes :		1 140
	Rabais remises rist. a accorder(419800)	950
	Tva s/factures à établir(419801)	190
	TOTAL	2 661

RÉSULTATS DES 5 DERNIERS EXERCICES

<u>Nature des Indications / Périodes</u> <u>Durée de l'exercice</u>	31/12/2014 12 mois	31/12/2013 13 mois	30/11/2012 mois	30/11/2012 mois	30/11/2012 mois
<u>I - Situation financière en fin d'exercice</u>					
a) <i>Capital social</i>	35 000	35 000			
b) <i>Nombre d'actions émises</i>	3 500	3 500			
c) <i>Nombre d'obligations convertibles en actions</i>					
<u>II - Résultat global des opérations effectives</u>					
a) <i>Chiffre d'affaires hors taxes</i>	257 050	257 213			
b) <i>Bénéfice avant impôt, amortissements & provisions</i>	16 123	58 685			
c) <i>Impôt sur les bénéfices</i>	2 388	253			
d) <i>Bénéfice après impôt, mais avant amortissements & provisions</i>	13 735	58 432			
e) <i>Bénéfice après impôt, amortissements & provisions</i>	13 530	58 432			
f) <i>Montants des bénéfices distribués</i>					
g) <i>Participation des salariés</i>					
<u>III - Résultat des opérations réduit à une seule action</u>					
a) <i>Bénéfice après impôt, mais avant amortissements & provisions</i>	4	17			
b) <i>Bénéfice après impôt, amortissements & provisions</i>	4	17			
c) <i>Dividende versé à chaque action</i>					
<u>IV - Personnel :</u>					
a) <i>Nombre de salariés</i>					
b) <i>Montant de la masse salariale</i>					
c) <i>Montant des sommes versées au titre des avantages sociaux (Sécurité sociale, oeuvres sociales...)</i>					

Observations complémentaires

TABLEAU DES FILIALES ET PARTICIPATIONS

<u>Filiales et Participations</u>	Capital social	Réserves et report à nouveau	Quote part du capital détenu en %	Valeur brute des titres détenus	Valeur nette des titres détenus	Prêts et avances consentis par la Sté	Cautions et avals donnés par la Sté	C.A. H.T. du dernier exercice clos	Résultat du dernier exercice clos	Dividendes encaissés par la Sté dans l'ex.
A - Renseignements détaillés concernant les filiales & particip.										
<i>- Filiales (plus de 50% du capital détenu)</i>										
MARTINE LEHERPEUR C	50 000	240 381	60	240 000	204 000			1 902 949	-111 198	
<i>- Participations (10 à 50 % du capital détenu)</i>										
B - Renseignements globaux concernant les autres filiales & particip.										
<i>- Filiales non reprises en A:</i>										
a) Françaises										
b) Etrangères										
<i>- Participations non reprises en A:</i>										
a) Françaises										
b) Etrangères										

Observations complémentaires

Titres de participation : Participation détenue dans la SA MARTINE LEHERPEUR CONSEIL, acquise pour 240 000 et provisionnée à hauteur de 36 000 au 31/12/2014