



RCS : PARIS

Code greffe : 7501

Documents comptables

REGISTRE DU COMMERCE ET DES SOCIETES

**Le greffier du tribunal de commerce de PARIS atteste l'exactitude des informations
transmises ci-après**

Nature du document : Documents comptables (B-S)

Numéro de gestion : 2002 B 11492

Numéro SIREN : 443 140 447

Nom ou dénomination : 1001 LUNES

Ce dépôt a été enregistré le 29/12/2015 sous le numéro de dépôt 13520



20151135202014

DATE DEPOT : 2015/12/29

NUMERO DE DEPOT : 113520

N° GESTION : 2002B11492

N° SIREN : 443140447

DENOMINATION : 1001 LUNES

ADRESSE : 40 RUE DE LIEGE 75008 PARIS

SIGLE :

Bilan Actif

Etat exprimé en euros

		31/12/2014			31/12/2013
		Brut	Amort. et Dépréc.	Net	Net
Capital souscrit non appelé (1)					
ACTIF IMMOBILISE	IMMOBILISATIONS INCORPORELLES				
	Frais d'établissement				
	Frais de développement				
	Concessions brevets droits similaires	3 172	3 172		
	Fonds commercial (1)				
	Autres immobilisations incorporelles				
	Avances et acomptes				
	IMMOBILISATIONS CORPORELLES				
	Terrains				
	Constructions				
	Installations techniques, mat. et outillage indus.				
	Autres immobilisations corporelles	62 744	61 088	1 656	2 756
	Immobilisations en cours				
	Avances et acomptes				
	IMMOBILISATIONS FINANCIERES (2)				
	Participations évaluées selon mise en équival.				
	Autres participations				
	Créances rattachées à des participations				
	Autres titres immobilisés				
	Prêts				
	Autres immobilisations financières	10 055		10 055	10 055
TOTAL (II)		75 972	64 260	11 712	12 811
ACTIF CIRCULANT	STOCKS ET EN-COURS				
	Matières premières, approvisionnements				
	En-cours de production de biens				
	En-cours de production de services	25 500		25 500	
	Produits intermédiaires et finis				
	Marchandises				
	Avances et Acomptes versés sur commandes				
	CREANCES (3)				
	Créances clients et comptes rattachés	130 943	24 872	106 071	58 351
	Autres créances	12 041		12 041	4 101
	Capital souscrit appelé, non versé				
COMPTES DE REGULARISATION	VALEURS MOBILIERES DE PLACEMENT				3 680
	DISPONIBILITES	25 189		25 189	53 776
	Charges constatées d'avance	10 885		10 885	10 934
	TOTAL (III)	204 557	24 872	179 685	130 842
	Frais d'émission d'emprunt à étaler (IV)				
	Primes de remboursement des obligations (V)				
	Ecarts de conversion actif (VI)				
TOTAL ACTIF (I à VI)		280 529	89 132	191 397	143 653

(1) dont droit au bail

(2) dont immobilisations financières à moins d'un an

(3) dont créances à plus d'un an

30 303

30 303

"7 pays belges confirmés" J. Heuts

Greffier du tribunal
de commerce de Paris
Comptes annuels déposés le :
29 DEC. 2015
113520
Sous le N°

Bilan Passif

Etat exprimé en euros

31/12/2014

31/12/2013

Capitaux Propres	Capital social ou individuel	7 622	7 622
	Primes d'émission, de fusion, d'apport ...		
	Ecart de réévaluation		
	RESERVES		
	Réserve légale	762	762
	Réserves statutaires ou contractuelles		
	Réserves réglementées		
	Autres réserves		
	Report à nouveau	37 811	32 717
	Résultat de l'exercice	1 333	5 094
	Subventions d'investissement		
	Provisions réglementées		
	Total des capitaux propres	47 529	46 196
Autres fonds propres	Produits des émissions de titres participatifs		
	Avances conditionnées		
	Total des autres fonds propres		
Provisions	Provisions pour risques		
	Provisions pour charges	8 834	4 104
	Total des provisions	8 834	4 104
DETTES (1)	DETTES FINANCIERES		
	Emprunts obligataires convertibles		
	Autres emprunts obligataires		
	Emprunts dettes auprès des établissements de crédit (2)	7	
	Emprunts et dettes financières divers	2 436	86
	Avances et acomptes reçus sur commandes en cours		
	DETTES D'EXPLOITATION		
	Dettes fournisseurs et comptes rattachés	70 756	47 157
	Dettes fiscales et sociales	20 336	20 801
	DETTES DIVERSES		
	Dettes sur immobilisations et comptes rattachés		
	Autres dettes		60
	Produits constatés d'avance (1)	41 500	25 250
	Total des dettes	135 034	93 353
	Ecart de conversion passif		
	TOTAL PASSIF	191 397	143 653
	Résultat de l'exercice exprimé en centimes	1 332,70	5 094,27
(1)	Dettes et produits constatés d'avance à moins d'un an	135 034	93 353
(2)	Dont concours bancaires courants, et soldes créditeurs de banques et CCP	7	

Compte de Résultat 1/2

Etat exprimé en euros

31/12/2014

31/12/2013

		France	Exportation	12 mois	12 mois
PRODUITS D'EXPLOITATION	Ventes de marchandises				
	Production vendue (Biens)				
	Production vendue (Services et Travaux)	373 791		373 791	506 802
	Montant net du chiffre d'affaires	373 791		373 791	506 802
	Production stockée			25 500	
	Production immobilisée				1 500
	Subventions d'exploitation				2 447
	Reprises sur provisions et amortissements, transfert de charges			4 104	
	Autres produits				
Total des produits d'exploitation (1)			403 395	510 749	
CHARGES D'EXPLOITATION	Achats de marchandises				
	Variation de stock				
	Achats de matières et autres approvisionnements				
	Variation de stock				
	Autres achats et charges externes			286 589	372 010
	Impôts, taxes et versements assimilés			10 880	5 247
	Salaires et traitements			65 372	84 237
	Charges sociales du personnel			6 324	11 366
	Cotisations personnelles de l'exploitant			21 608	26 202
	Dotations aux amortissements :				
	- sur immobilisations			1 099	2 855
	- charges d'exploitation à répartir				
	Dotations aux dépréciations :				
	- sur immobilisations				
	- sur actif circulant			500	500
Dotations aux provisions			8 834	4 104	
Autres charges				5	
Total des charges d'exploitation (2)			401 207	506 527	
RESULTAT D'EXPLOITATION			2 188	4 223	

Compte de Résultat 2/2

Etat exprimé en euros

31/12/2014

31/12/2013

RESULTAT D'EXPLOITATION		2 188	4 223
Opéra. comm.	Bénéfice attribué ou perte transférée		
	Perte supportée ou bénéfice transféré		
PRODUITS FINANCIERS	De participations (3)		
	D'autres valeurs mobilières et créances d'actif immobilisé (3)		
	Autres intérêts et produits assimilés (3)	127	
	Reprises sur provisions et dépréciations et transferts de charges		
	Différences positives de change		
	Produits nets sur cessions de valeurs mobilières de placement		
	Total des produits financiers	127	
CHARGES FINANCIÈRES	Dotations aux amortissements, aux dépréciations et aux provisions		
	Intérêts et charges assimilées (4)	(10)	(36)
	Différences négatives de change		
	Charges nettes sur cessions de valeurs mobilières de placement		
	Total des charges financières	(10)	(36)
RESULTAT FINANCIER		137	36
RESULTAT COURANT AVANT IMPOTS		2 325	4 259
PRODUITS EXCEPTIONNELS	Sur opérations de gestion		
	Sur opérations en capital		
	Reprises sur provisions et dépréciations et transferts de charges		
	Total des produits exceptionnels		
CHARGES EXCEPTIONNELLES	Sur opérations de gestion	181	496
	Sur opérations en capital		
	Dotations aux amortissements, aux dépréciations et aux provisions		
	Total des charges exceptionnelles	181	496
RESULTAT EXCEPTIONNEL		(181)	(496)
PARTICIPATION DES SALAIRES			
IMPOTS SUR LES BÉNÉFICES		811	(1 332)
TOTAL DES PRODUITS		403 522	510 749
TOTAL DES CHARGES		402 189	505 655
RESULTAT DE L'EXERCICE		1 333	5 094

(1) dont produits afférents à des exercices antérieurs

(2) dont charges afférentes à des exercices antérieurs

(3) dont produits concernant les entreprises liées

(4) dont intérêts concernant les entreprises liées

Immobilisations

Etat exprimé en euros

Etat exprimé en euros		Valeurs brutes débet d'exercice	Mouvements de l'exercice				Valeurs brutes au 31/12/2014
			Augmentations		Diminutions		
			Réévaluations	Acquisitions	Viremt p.à p.	Cessions	
INCORPORELLES	Frais d'établissement et de développement						
	Autres	3 172					3 172
	TOTAL IMMOBILISATIONS INCORPORELLES	3 172					3 172
CORPORELLES	Terrains						
	Constructions sur sol propre sur sol d'autrui instal. agencet aménagement						
	Instal technique, matériel outillage industriels						
	Instal., agencement, aménagement divers	22 959					22 959
	Matériel de transport						
	Matériel de bureau, informatique et mobilier	39 785					39 785
	Emballages récupérables et divers						
	Immobilisations corporelles en cours						
	Avances et acomptes						
	TOTAL IMMOBILISATIONS CORPORELLES	62 744					62 744
FINANCIERES	Participations évaluées en équivalence						
	Autres participations						
	Autres titres immobilisés						
	Prêts et autres immobilisations financières	10 055					10 055
	TOTAL IMMOBILISATIONS FINANCIERES	10 055					10 055
TOTAL		75 972					75 972

Amortissements

Etat exprimé en euros

		Amortissements début d'exercice	Mouvements de l'exercice		Amortissements au 31/12/2014
			Dotations	Diminutions	
INCORPORELLES	Frais d'établissement et de développement				
	Autres	3 172			3 172
	TOTAL IMMOBILISATIONS INCORPORELLES	3 172			3 172
CORPORELLES	Terrains				
	Constructions sur sol propre sur sol d'autrui instal. agencement aménagement				
	Instal technique, matériel outillage industriels				
	Autres Instal., agencement, aménagement divers	22 959			22 959
	Matériel de transport				
	Matériel de bureau, mobilier Emballages récupérables et divers	37 030	1 099		38 129
	TOTAL IMMOBILISATIONS CORPORELLES	59 989	1 099		61 088
TOTAL		63 161	1 099		64 260

Ventilation des mouvements affectant la provision pour amortissements dérogatoires

	Dotations			Reprises			Mouvement net des amortisse- ment à la fin de l'exercice
	Différentiel de durée et autr	Mode dégressif	Amort. fiscal exceptionnel	Différentiel de durée et autr	Mode dégressif	Amort. fiscal exceptionnel	
Frais d'établissement et de développement							
Autres immobilisations incorporelles							
TOTAL IMMOB INCORPORELLES							
Terrains							
Constructions sur sol propre sur sol d'autrui instal, agencement, aménag.							
Instal. technique matériel outillage industriels							
Instal générales Agencet aménagt divers							
Matériel de transport							
Matériel de bureau, informatique, mobilier							
Emballages récupérables, divers							
TOTAL IMMOB CORPORELLES							
Frais d'acquisition de titres de participation							
TOTAL							
TOTAL GENERAL NON VENTILE							

Provisions

Etat exprimé en euros

		Début exercice	Augmentations	Diminutions	31/12/2014
PROVISIONS REGLEMENTEES	Reconstruction gisements miniers et pétroliers Provisions pour investissement Provisions pour hausse des prix Provisions pour amortissements dérogatoires Provisions fiscales implant. étranger avant 1.1.92 Provisions fiscales implant. étranger après 1.1.92 Provisions fiscales pour prêts d'installation Provisions autres				
	PROVISIONS REGLEMENTEES				
PROVISIONS POUR RISQUES ET CHARGES	Pour litiges Pour garanties données aux clients Pour pertes sur marchés à terme Pour amendes et pénalités Pour pertes de change Pour pensions et obligations similaires Pour impôts Pour renouvellement des immobilisations Provisions pour gros entretien et grandes révisions Pour chges sociales et fiscales sur congés à payer Autres	4 104	8 834	4 104	8 834
	PROVISIONS POUR RISQUES ET CHARGES	4 104	8 834	4 104	8 834
PROVISIONS POUR DEPRECIATION	Sur immobilisations { incorporelles corporelles des titres mis en équivalence titres de participation autres immo. financières Sur stocks et en-cours Sur comptes clients Autres	24 372	500		24 872
	PROVISIONS POUR DEPRECIATION	24 372	500		24 872
TOTAL GENERAL		28 476	9 334	4 104	33 706
Dont dotations et reprises { - d'exploitation - financières - exceptionnelles			9 334	4 104	
Titres mis en équivalence : montant de la dépréciation à la clôture de l'exercice calculée selon les règles prévues à l'article 39-I.5e du C.G.I.					

Créances et Dettes

Etat exprimé en euros		31/12/2014	1 an au plus	plus d'1 an
CREANCES	Créances rattachées à des participations			
	Prêts			
	Autres immobilisations financières	10 055		10 055
	Clients douteux ou litigieux	30 303		30 303
	Autres créances clients	100 640	100 640	
	Créances représentatives des titres prêtés			
	Personnel et comptes rattachés			
	Sécurité sociale et autres organismes sociaux			
	Impôts sur les bénéfices			
	Taxes sur la valeur ajoutée	11 792	11 792	
	Autres impôts, taxes versements assimilés			
	Divers			
	Groupe et associés			
	Débiteurs divers	249	249	
	Charges constatées d'avances	10 885	10 885	
	TOTAL DES CREANCES	163 924	123 566	40 358
Prêts accordés en cours d'exercice				
Remboursements obtenus en cours d'exercice				
Prêts et avances consentis aux associés (personnes physiques)				

		31/12/2014	1 an au plus	1 à 5 ans	plus de 5 ans
DETTES	Emprunts obligataires convertibles				
	Autres emprunts obligataires				
	Emprunts dettes ets de crédit à 1an max. à l'origine	7	7		
	Emprunts dettes ets de crédit à plus 1 an à l'origine				
	Emprunts et dettes financières divers	2 400	2 400		
	Fournisseurs et comptes rattachés	70 756	70 756		
	Personnel et comptes rattachés				
	Sécurité sociale et autres organismes sociaux	1 719	1 719		
	Impôts sur les bénéfices	489	489		
	Taxes sur la valeur ajoutée	18 128	18 128		
	Obligations cautionnées				
	Autres impôts, taxes et assimilés				
	Dettes sur immobilisations et comptes rattachés				
	Groupe et associés	36	36		
	Autres dettes				
	Dette représentative de titres empruntés				
	Produits constatés d'avance	41 500	41 500		
	TOTAL DES DETTES	135 034	135 034		
Emprunts souscrits en cours d'exercice		2 400			
Emprunts remboursés en cours d'exercice					
Emprunts dettes associés (personnes physiques)		36			

ANNEXE - Elément 6.11

Charges à payer

Etat exprimé en euros

31/12/2014

Total des Charges à payer		726
Dettes fiscales et sociales		726
Charges sociales à payer	726	

ANNEXE - Elément 6.12

Charges constatées d'avance

Etat exprimé en euros	Période	Montants	31/12/2014
Charges constatées d'avance - EXPLOITATION		10 885	10 885
Charges constatées d'avance - FINANCIERES			
Charges constatées d'avance - EXCEPTIONNELLES			
TOTAL			10 885

ANNEXE - Elément 6.12

Produits constatés d'avance

Etat exprimé en euros	Période	Montants	31/12/2014
Produits constatés d'avance - EXPLOITATION		41 500	41 500
Produits constatés d'avance - FINANCIERS			
Produits constatés d'avance - EXCEPTIONNELS			
TOTAL			41 500

--

Capital social

Etat exprimé en euros		31/12/2014	Nombre	Val. Nominale	Montant
ACTIONS / PARTS SOCIALES	Du capital social début exercice		500,00	15,2449	7 622,45
	Emises pendant l'exercice			0,0000	
	Remboursées pendant l'exercice			0,0000	
	Du capital social fin d'exercice		500,00	15,2449	7 622,45

Effectif moyen

		31/12/2014	Interne	Externe
EFFECTIF MOYEN PAR CATEGORIE	Cadres & professions intellectuelles supérieures			
	Professions intermédiaires			
	Employés			
	Ouvriers			
	TOTAL			

Variations des Capitaux Propres

Etat exprimé en euros

	Capitaux propres clôture 31/12/2013	Affectation du résultat N-1 ¹	Apports avec effet rétroactif	Variations eu cours d'exercice ²	Capitaux propres clôture 31/12/2014
Capital social	7 622				7 622
Primes d'émission, de fusion, d'apport ...					
Ecart de réévaluation					
Réserve légale	762				762
Réserves statutaires ou contractuelles					
Réserves réglementées					
Autres réserves					
Report à nouveau	32 717	5 094			37 811
Résultat de l'exercice	5 094	(5 094)		1 333	1 333
Subventions d'investissement					
Provisions réglementées					
TOTAL	46 196			1 333	47 529

Date de l'assemblée générale

Dividendes attribués

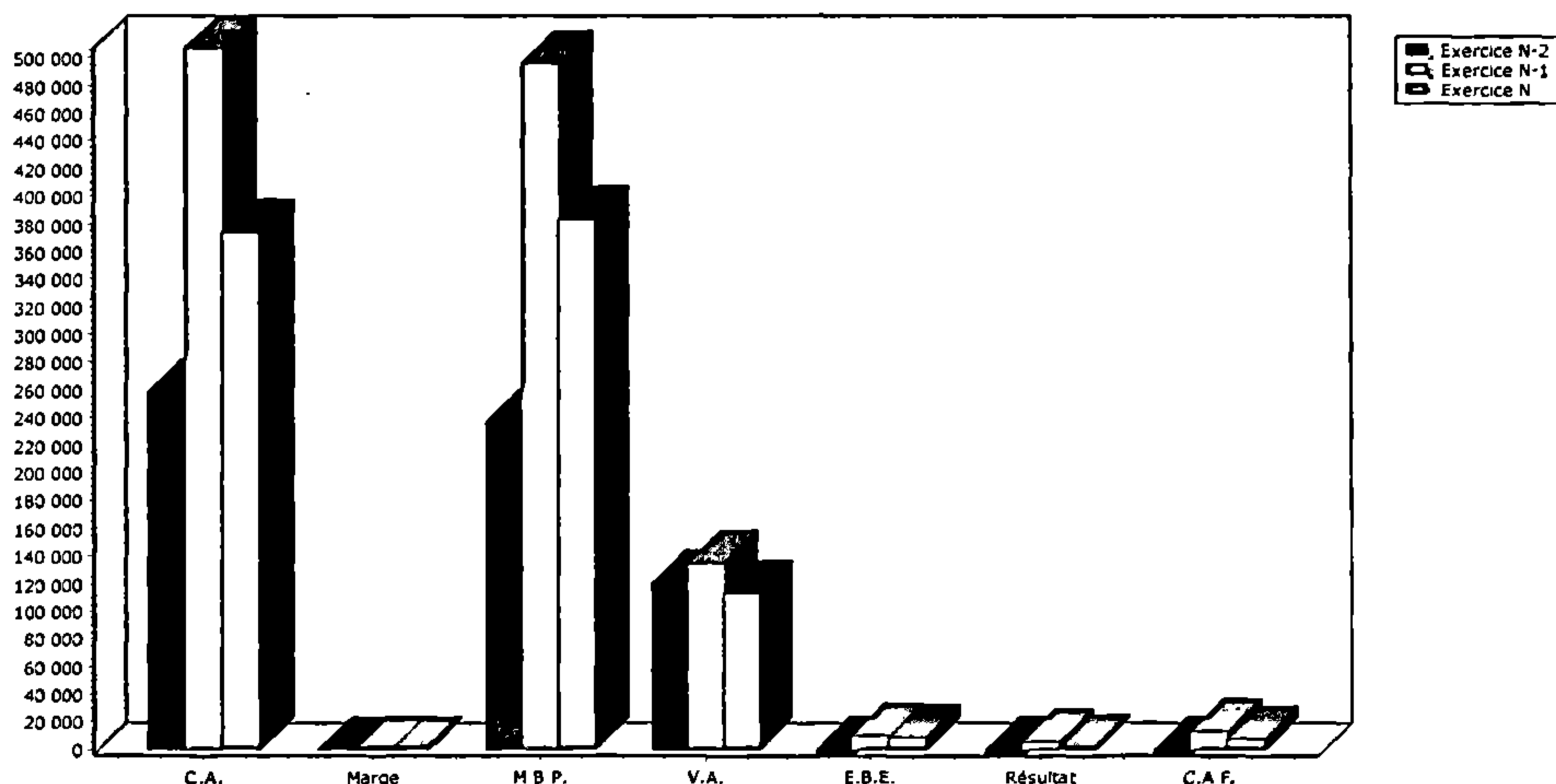
¹ dont dividende provenant du résultat n-1

Capitaux propres à l'ouverture de l'exercice après affectation du résultat n-1 46 196

Capitaux propres à l'ouverture de l'exercice après apports avec effet rétroactif 46 196

² Dont variation dues à des modifications de structure au cours de l'exercice

Variation des capitaux propres au cours de l'exercice hors opérations de structure 1 333



SARL 1001 LUNES
SARL au capital de 7.622,45 €
Siège Social : 40, rue de Liège - 75008 PARIS
RCS PARIS 443 140 447

PROCES - VERBAL DE L'ASSEMBLEE GENERALE ORDINAIRE ANNUELLE
DU 26 JUIN 2015

L'an deux mille quinze, le vingt-six juin, à 16 Heures, les associés se sont réunis au siège social, en assemblée générale ordinaire sur convocation de la gérance.

Sont présents :

Monsieur DELESVEAUX Bruno,
propriétaire de deux cent cinquante parts en pleine propriété, ci 250 parts

Madame MARTIN Arantza,
propriétaire de deux cent cinquante parts en pleine propriété, ci 250 parts

Total des parts présentes ou représentées : 500 parts

L'assemblée est présidée par Madame MARTIN Arantza, Gérante associée.

Le Président constate que tous les associés sont présents et qu'en conséquence l'assemblée peut valablement délibérer.

Les associés de la société 1001 LUNES, société à responsabilité limitée au capital de 7 622,45 €, divisé en 500 parts de 15,2449 € chacune, ont pris les décisions suivantes relatives à l'exercice 2014.

ORDRE DU JOUR

- Lecture du rapport de gestion établi par la gérance,
- Approbation des comptes de l'exercice clos le 31 décembre 2014 et quitus à la gérance,
- Affectation du résultat de l'exercice,
- Lecture du rapport spécial sur les conventions visées à l'article L 223-19 du Code de Commerce, et décision à cet égard,

J.M. BD

PREMIERE RESOLUTION

L'Assemblée Générale, après lecture du rapport de gestion, approuve les comptes annuels, à savoir le bilan, le compte de résultat et l'annexe, arrêtés le 31 décembre 2014, tels qu'ils lui ont été présentés, ainsi que les opérations traduites dans ces comptes et résumées dans ce rapport.

En conséquence, elle donne à la gérance quitus de sa gestion pour l'exercice clos le 31 décembre 2014.

Cette résolution est adoptée à l'unanimité.

DEUXIEME RESOLUTION

L'Assemblée Générale décide d'affecter le bénéfice de 1 332,70 € de l'exercice de la manière suivante :

<i>Report à nouveau antérieur :</i>	<i>37 811,42 €</i>
<i>Bénéfice de l'exercice :</i>	<i>1 332,70 €</i>
	<i>-----</i>
<i>Total à affecter</i>	<i>39 144,12 €</i>
<i>Distribution de dividendes</i>	<i>0,00 €</i>
<i>Au report à nouveau</i>	<i>39 144,12 €</i>
	<i>-----</i>
<i>Total affectation</i>	<i>39 144,12 €</i>

Conformément à la loi, l'Assemblée Générale prend acte que les dividendes distribués lors des trois derniers exercices et l'avoir fiscal correspondant ont été les suivants :

<u>Exercice clos le</u>	<u>Dividende net</u>	<u>Avoir fiscal</u>	<u>Revenu global</u>
31/12/2011	0 €		0 €
31/12/2012	0 €		0 €
31/12/2013	0 €		0 €

Les dividendes sont éligibles, pour les personnes physiques fiscalement domiciliées en France, à la réfaction prévue à l'article 158-3 du Code général des impôts.

Cette résolution est adoptée à l'unanimité.

TROISIEME RESOLUTION

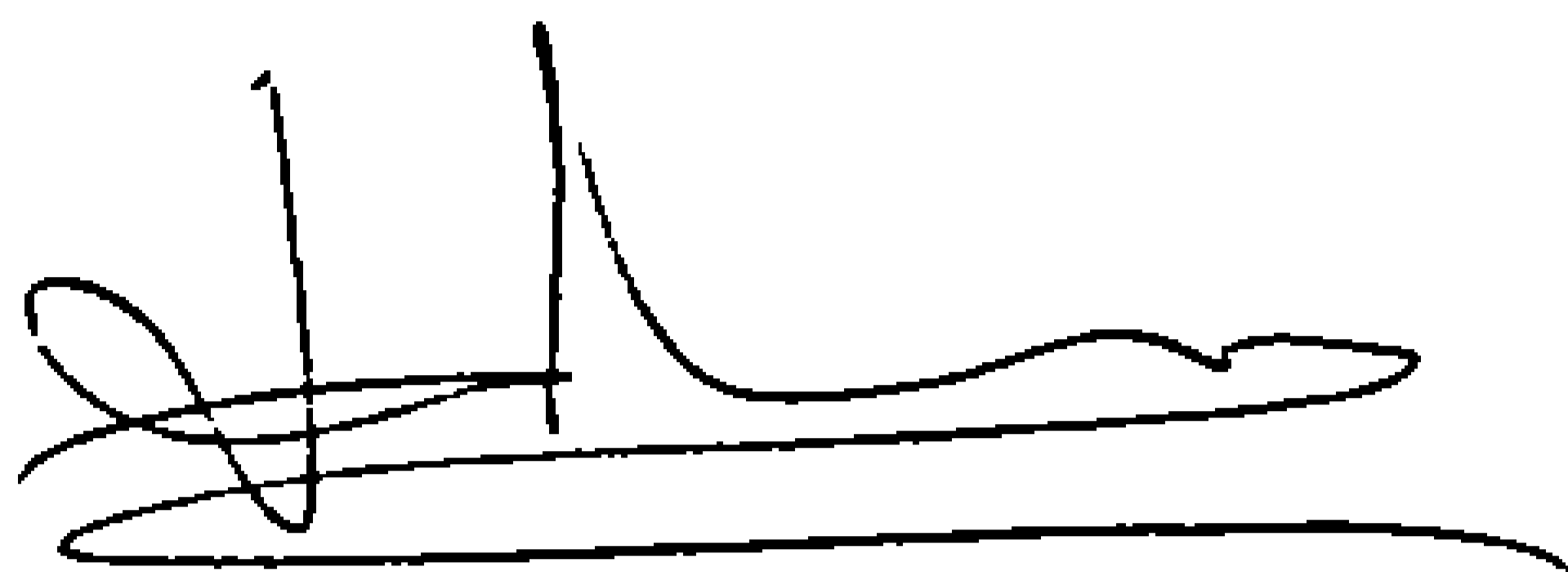
L'Assemblée Générale, après lecture du rapport spécial sur les conventions visées à l'article L 223-19 du Code de Commerce et statuant sur ce rapport, approuve successivement chacune desdites conventions.

Cette résolution est adoptée à l'unanimité.

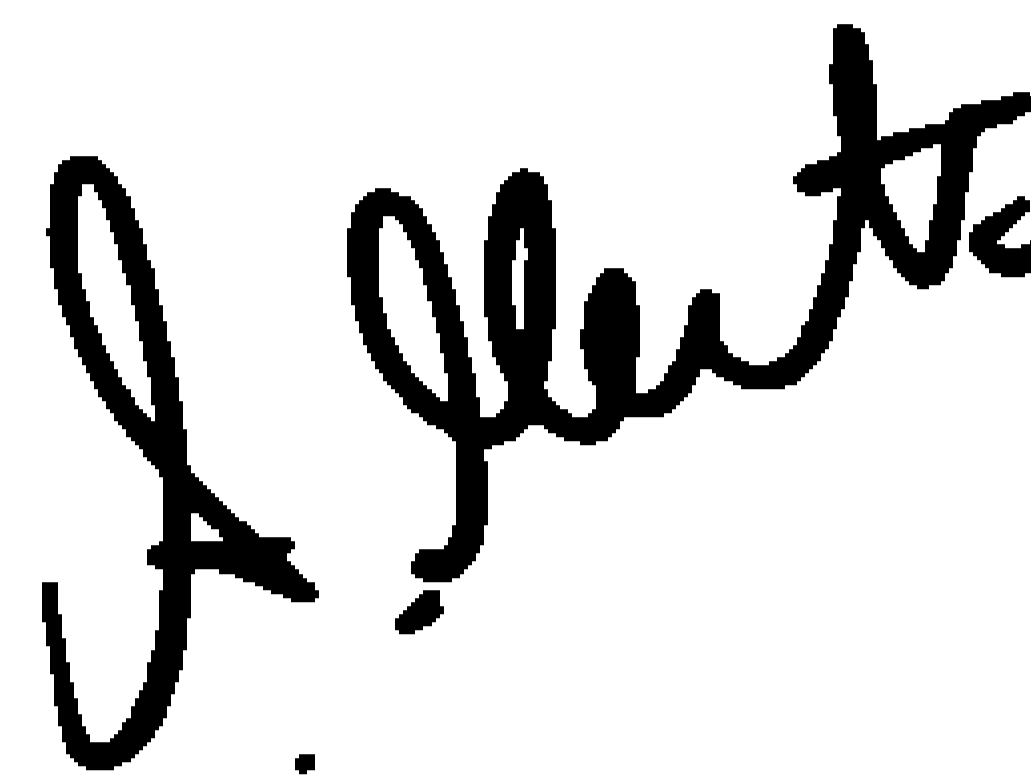
J.A. BD

*
* *

De tout ce que dessus, il a été dressé le présent procès-verbal qui a été signé par l'ensemble des associés.

A handwritten signature in black ink, consisting of a series of loops and a long horizontal stroke at the bottom.

Monsieur DELESVEAUX Bruno

A handwritten signature in black ink, featuring a stylized 'J' and 'M' followed by a horizontal line.

Madame MARTIN Arantza

SARL 1001 LUNES
S.A.R.L. au capital de 7.622,45 €
Siège Social : 40, rue de Liège
75008 PARIS

RCS PARIS 443 140 447

RAPPORT DE GESTION
De la gérance à l'Assemblée Générale
Ordinaire du 26 juin 2015
EXERCICE CLOS LE 31 DECEMBRE 2014

Madame, Monsieur,

Conformément à la loi et aux statuts, nous vous avons réunis en Assemblée Générale Ordinaire Annuelle afin de rendre compte de la situation et de l'activité de notre Société durant l'exercice clos le 31 décembre 2014.

● **Présentation des états financiers :**

Nous vous précisons tout d'abord qu'il s'agit de la présentation des états financiers de cet exercice social, d'une durée de 12 mois, et que les méthodes d'évaluation des éléments inscrits en comptabilité est la méthode des coûts historiques.

● **Situation et activité de la société au cours de l'exercice :**

Durant l'exercice clos le 31 décembre 2014, l'activité de la société a été la suivante :

- Organisation de séminaires, de soirées événementielles ainsi que la communication, la publicité, sous quelque forme que ce soit notamment en conseil, en conception, en création, en fabrication, en reproduction sur tous supports papiers, informatiques, sites web, CD-ROM, vidéo, films, radios, presses, photographie, dessin et sur tous autres procédés de communication.

Nous vous donnons lecture du bilan, du compte de résultat et des tableaux joints à ces documents établis en Euros.

Il en ressort les éléments suivants :

[Signature]

1. Analyse du résultat

1.1 Résultat d'exploitation

Le bénéfice d'exploitation (produits d'exploitation - charges d'exploitation) dégagé au cours de l'exercice écoulé s'élève à 2 188 € contre un bénéfice de 4 223 € l'exercice précédent.

1.1.1 Recettes de fonctionnement

Ces recettes s'élèvent à 403 395 € contre 510 749 € l'exercice précédent et se ventilent de la façon suivante :

en Euros	31 décembre 2012	31 décembre 2013	31 décembre 2014
<i>Ventes de marchandises</i>			
<i>Production vendue services : prestations</i>	258 894	506 802	373 791
<i>Autres produits</i>	5 409	3 947	29 604
Total	264 303	510 749	403 395

1.1.2 Charges d'exploitation

Elles se décomposent comme suit :

en Euros	31 décembre 2012	31 décembre 2013	31 décembre 2014
<i>Achats de marchandises</i>			
<i>Variation de stock marchandises</i>			
<i>Achats de matières premières et autres approvisionnements</i>			
<i>Autres achats et charges externes</i>	137 803	372 010	286 589
<i>Impôts et taxes</i>	10 497	5 247	10 880
<i>Salaires, traitements</i>	82 627	84 237	65 372
<i>Charges sociales</i>	32 478	37 568	27 932
<i>Dotations aux amortissements et provisions</i>	4 376	2 855	1 099
<i>Dotations d'exploitation sur actif circulant</i>	0	500	500
<i>Dotations d'exploitations pour risques/charges</i>	0	4 104	8 834
<i>Autres charges</i>	12	5	0
Total	267 793	506 527	401 207

AM
BD

II. Analyse du bilan

II.1 Stocks et Créances

Ils se détaillent comme suit :

en Euros	31 décembre 2012	31 décembre 2013	31 décembre 2014
<i>Avances et acomptes versés</i>			
<i>Clients et comptes rattachés</i>	58 006	58 351	106 071
<i>Autres créances</i>	1 786	4 101	12 041
Total	59 792	62 452	118 112

II.2 Situation nette

L'évolution de la situation nette se présente comme suit :

en Euros	31 décembre 2012	31 décembre 2013	31 décembre 2014
<i>Capital</i>	7 622	7 622	7 622
<i>Réserves : réserve légale</i>	762	762	762
<i>Report à nouveau</i>	37 086	32 717	37 811
<i>Résultat de l'exercice</i>	-4 369	5 094	1 333
Situation nette	41 102	46 196	47 529

II.3 Dettes

II.4.1 Dettes fournisseurs

Ce poste fait apparaître un montant de 70 756 € correspondant aux montants dus au 31/12/2014, contre 47 157 € l'exercice précédent.

II.4.2 Dettes fiscales et sociales et Autres dettes

Elles se décomposent comme suit :

en Euros	31 décembre 2012	31 décembre 2013	31 décembre 2014
<i>Dettes Fiscales et sociales</i>	36 466	20 801	20 336
<i>Compte courant</i>	3 096	86	2 436
<i>Dividendes restant à payer</i>			
<i>Autres dettes</i>		60	0
<i>Produits constatés d'avance</i>	26 440	25 250	41 500
Total	66 002	46 197	64 272

A.D. BD

La structure de l'endettement se présente comme suit :

en Euros	31 décembre 2012	31 décembre 2013	31 décembre 2014
<i>Emprunts et dettes assimilées</i>			
<i>Découvert bancaire</i>			
<i>Avances & acomptes reçus sur commandes en cours</i>			
<i>Fournisseurs</i>	10 742	47 157	70 756
<i>Autres dettes</i>	66 002	46 197	64 279
Total	76 744	93 353	135 035

La situation de l'endettement de la société concerne principalement les fournisseurs.

- Information sur les événements postérieurs à la clôture

Il n'y a pas d'événements significatifs.

- Activité en matière de recherche et développement

Néant.

- Perspectives d'avenir

La reconduction des contrats et le maintien des relations actuelle avec la clientèle.

Le développement de l'évènementiel, de la publicité par le biais d'internet et la création de journaux d'entreprises.

Faire face à la contraction des budgets publicitaires, par une démarche qualité, par le développement d'actions relationnelles, par l'accélération de la contraction des coûts.

- Proposition d'affectation du résultat

Nous vous proposons de bien vouloir approuver les comptes annuels (bilan, compte de résultat et annexe) tels qu'ils vous ont été présentés et qui font apparaître un bénéfice de 1 332,70 €.

Nous vous proposons également de bien vouloir approuver l'affectation suivante :

<i>Report à nouveau antérieur :</i>	37 811,42 €
<i>Bénéfice de l'exercice :</i>	1 332,70 €

<i>Total à affecter</i>	39 144,12 €
<i>Distribution de dividendes</i>	0,00 €
<i>Au report à nouveau</i>	39 144,12 €

<i>Total affectation</i>	39 144,12 €

147 60

Compte tenu de cette affectation, les capitaux propres de la Société seraient de 47 259 €.

Pour répondre aux prescriptions légales, nous vous précisons les MENTIONS PARTICULIERES suivantes :

RAPPEL DES DIVIDENDES ANTERIEUREMENT DISTRIBUES

Conformément à la loi, l'Assemblée Générale prend acte que les dividendes distribués lors des trois exercices précédents et l'avoir fiscal correspondant ont été les suivants :

<u>Exercice clos le</u>	<u>Dividende net</u>	<u>Avoir fiscal</u>	<u>Revenu global</u>
31/12/2011	0 □		0 □
31/12/2012	0 €		0 €
31/12/2013	0 €		0 €

Les dividendes sont éligibles, pour les personnes physiques fiscalement domiciliées en France, à la réfaction prévue à l'article 158-3 du Code général des impôts.

FILIALES OU PARTICIPATIONS DE LA SOCIETE

Nous vous informons qu'aucune entreprise ne peut être considérée comme filiale ou participation de notre société.

GARANTIES ACCORDEES

Aucun engagement pour le compte de tiers n'a été garanti, avalisé ou cautionné.

DEPENSES NON DEDUCTIBLES FISCALEMENT

Conformément aux dispositions de l'article 223 quater du Code Général des Impôts, nous vous précisons que les comptes de l'exercice écoulé ne prennent pas en charge les dépenses ou charges somptuaires au regard de l'article 39-4 du même code.

Conformément aux dispositions de l'article 223 quinquies du Code Général des Impôts, nous vous précisons que les comptes de l'exercice écoulé n'ont pas supporté de frais généraux ayant donné lieu à réintégration fiscale dans le bénéfice imposable au titre de l'article 39-5 du même code.

ACTIVITE EN MATIERE DE RECHERCHE ET DE DEVELOPPEMENT


Nous n'avons aucune activité spécifique en la matière.

CONVENTIONS REGLEMENTEES

Nous allons également vous présenter le rapport spécial sur les conventions visées à l'article 223-19 du Code de Commerce.

P. J. 50

Nous espérons que les résolutions qui vous sont proposées recevront votre agrément et que vous voudrez bien donner quitus de sa gestion à votre gérance pour cet exercice écoulé.



DELESVEAUX Bruno



MARTIN Arantza

SARL 1001 LUNES
SARL au capital de 7.622,45 €
Siège Social : 40, rue de Liège - 75008 PARIS

RCS PARIS 443 140 447

ASSEMBLEE GENERALE ORDINAIRE ANNUELLE
DU 26 JUIN 2015

RAPPORT SPECIAL
de la gérance

Chers Associés,

En application de l'article L 223-19 du Code de Commerce, nous vous présentons un rapport sur les conventions intervenues directement ou par personne interposée entre la société et l'un de ses gérants, l'un de ses associés ou d'autres sociétés dans lesquelles le gérant ou un associé exercerait une fonction d'administration ou de direction, ou dont il serait associé indéfiniment responsable.

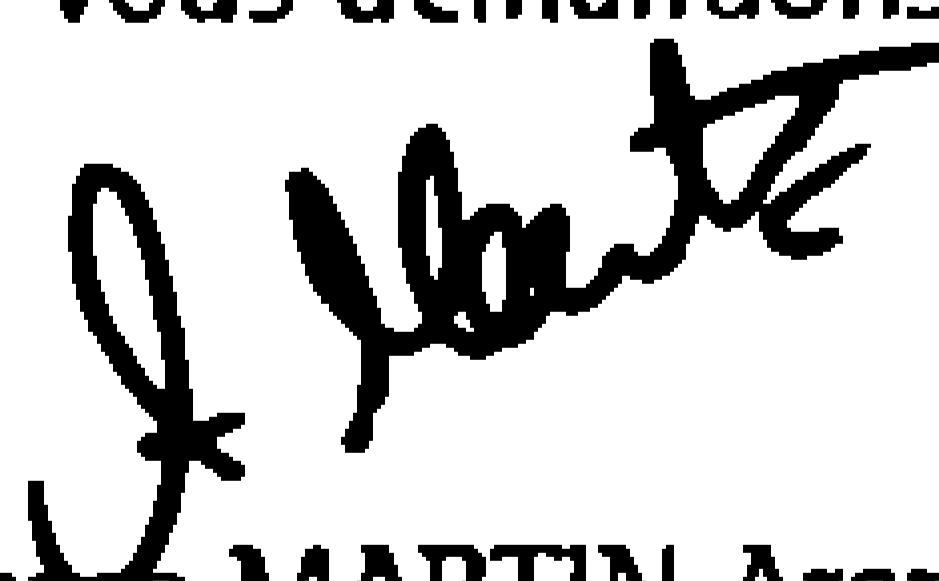
Convention avec Madame MARTIN Arantza, Gérante associée.

- Madame MARTIN Arantza, Gérante associée, a perçu une rémunération annuelle de 30 000 € au titre de l'exercice clos le 31 décembre 2014,
- Le solde du compte courant de Madame MARTIN Arantza s'élève au 31 décembre 2014 à 14 €.


Convention avec Monsieur DESLEVEAUX Bruno, Gérant associé.

- Monsieur DELESVEAUX Bruno, Gérant associé, a perçu une rémunération annuelle de 30 000 € au titre de l'exercice clos le 31 décembre 2014,
- Le solde du compte courant de Monsieur DESLEVEAUX Bruno s'élève au 31 décembre 2014 à 22 €.

Nous vous demandons d'en prendre acte.



Madame MARTIN Arantza
Gérant



Monsieur DELESVEAUX Bruno
Gérant

SARL 1001 LUNES
Société à Responsabilité Limitée au capital de 7622,45 €
Siège Social : 40, rue de Liège
75008 PARIS
RCS PARIS 443 140 447

DELIBERATION DE L'ASSEMBLEE GENERALE ORDINAIRE ANNUELLE
DU 26 JUIN 2015

Proposition de la résolution d'affectation du résultat de l'exercice clos le 31 décembre 2014

DEUXIEME RESOLUTION

L'Assemblée Générale décide d'affecter la bénéfice de 1 332,70 € de l'exercice de la manière suivante :

<i>Report à nouveau antérieur :</i>	<i>37 811,42 €</i>
<i>Bénéfice de l'exercice :</i>	<i>1 332,70 €</i>
	<hr/>
<i>Total à affecter</i>	<i>39 144,12 €</i>
 <i>Distribution de dividendes</i>	 <i>0,00 €</i>
<i>Au report à nouveau</i>	<i>39 144,12 €</i>
	<hr/>
<i>Total affectation</i>	<i>39 144,12 €</i>


Conformément à la loi, l'Assemblée Générale prend acte que les dividendes distribués lors des trois derniers exercices et l'avoir fiscal correspondant ont été les suivants :

<u>Exercice clos le</u>	<u>Dividende net</u>	<u>Avoir fiscal</u>	<u>Revenu global</u>
31/12/2011	0 □		0 □
31/12/2012	0 €		0 €
31/12/2013	0 €		0 €

Les dividendes sont éligibles, pour les personnes physiques fiscalement domiciliées en France, à la réfaction prévue à l'article 158-3 du Code général des impôts.

Certifiée conforme

MARTIN Arantza



DELESVEAUX Bruno

