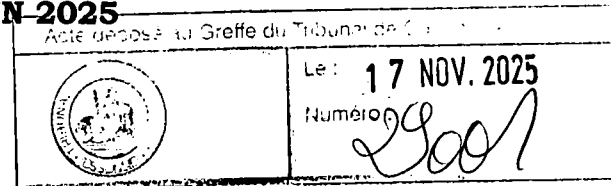


Bordereau attestant l'exactitude des informations - EVRY - 7801 - Documents comptables (B-S) -
Dépôt le 17/11/2025 - 29001 - 2019 B 03886 - 853 804 870 - 278 Hair Street

SAS 278 HAIR STREET
Société par actions simplifiée
Au capital de 200 euros
Siège social : 278 Bd Henri Barbusse 91210 DRAVEIL
R.C.S. D'EVRY
B 853 804 870

ASSEMBLEE GENERALE ORDINAIRE ANNUELLE
DU 31 OCTOBRE 2025
AFFECTATION DU RESULTAT DE L'EXERCICE
CLOS LE 30 JUIN 2025



DEUXIEME RESOLUTION

La collectivité des associés décide d'affecter comme suit le résultat de l'exercice.

Perte de l'exercice	(143,96) €
Report à nouveau	12 675,03 €
Formant un total à affecter de	12 531,07 €
↳ Au compte " report à nouveau" pour.....	12 531,07 €

Aucune distribution de dividendes n'a eu lieu au cours des précédents exercices.

Cette résolution est adoptée à l'unanimité.

Pour copie certifiée conforme
Alain BOUSSARD



SAS 278 HAIR STREET
278 bis Bd Henri Barbusse
91210 DRAVEIL

COMPTES ANNUELS

Exercice du 01/07/2024 au 30/06/2025

Sommaire

Exercice du 01/07/2024 au 30/06/2025

<i>Attestation de présentation des comptes</i>	1
<i>Bilan Actif</i>	2
<i>Bilan Passif</i>	3
<i>Compte de Résultat 1/2</i>	4
<i>Compte de Résultat 2/2</i>	5
<i>Annexe au bilan</i>	6
<i>Règles et méthodes comptables 2</i>	7
<i>Immobilisations</i>	10
<i>Amortissements</i>	11
<i>Créances et Dettes</i>	12
<i>Charges à payer</i>	13
<i>Capital Social et Effectifs</i>	14
<i>Tableau des résultats sur 5 ans</i>	15



Attestation de présentation des comptes

Etat exprimé en euros

En notre qualité d'expert-comptable et conformément aux termes de notre lettre de mission, nous avons effectué une mission de présentation des comptes annuels de l'entreprise **SAS 278 HAIR STREET** relatifs à l'exercice du **01/07/2024** au **30/06/2025**, qui se caractérisent par les données suivantes :

Total du bilan :	26 109 euros
Chiffre d'affaires :	55 422 euros
Résultat net comptable :	-144 euros

Nos diligences ont été réalisées conformément à la norme professionnelle de l'Ordre des experts-comptables applicable à la mission de présentation des comptes qui ne constitue ni un audit ni un examen limité.

Sur la base de nos travaux, nous n'avons pas relevé d'éléments remettant en cause la cohérence et la vraisemblance des comptes annuels pris dans leur ensemble tels qu'ils sont joints à la présente attestation.

Fait à CROSNE
Le 10/09/2025

Signature
Denis CHAILLOU

AB PH

Bilan Actif

Etat exprimé en euros		30/06/2025			30/06/2024
		Brut	Amort. et Dépréc.	Net	Net
Capital souscrit non appelé (I)					
ACTIF IMMOBILISE	IMMOBILISATIONS INCORPORELLES				
	Frais d'établissement				
	Frais de développement				
	Concessions brevets droits similaires				
	Fonds commercial (1)	13 000		13 000	13 000
	Autres immobilisations incorporelles				
	Avances et acomptes				
	IMMOBILISATIONS CORPORELLES				
	Terrains				
	Constructions				
	Installations techniques, mat. et outillage indus.	4 466	2 134	2 332	2 779
	Autres immobilisations corporelles	5 715	2 854	2 861	3 894
	Immobilisations en cours				
Avances et acomptes					
IMMOBILISATIONS FINANCIERES (2)					
Participations évaluées selon mise en équival.					
Autres participations					
Créances rattachées à des participations					
Autres titres immobilisés					
Prêts					
Autres immobilisations financières	2 000		2 000	2 000	
TOTAL (II)	25 181	4 987	20 194	21 673	
ACTIF CIRCULANT	STOCKS ET EN-COURS				
	Matières premières, approvisionnements	2 474		2 474	2 848
	En-cours de production de biens				
	En-cours de production de services				
	Produits intermédiaires et finis				
	Marchandises				
	Avances et Acomptes versés sur commandes				
	CREANCES (3)				
	Créances clients et comptes rattachés				953
	Autres créances	208		208	263
Capital souscrit appelé, non versé					
VALEURS MOBILIERES DE PLACEMENT					
DISPONIBILITES	3 233		3 233	3 306	
COMPTES DE REGULARISATION	Charges constatées d'avance				
	TOTAL (III)	5 915		5 915	7 369
	Frais d'émission d'emprunt à étaler (IV)				
	Primes de remboursement des obligations (V)				
	Ecarts de conversion actif (VI)				
TOTAL ACTIF (I à VI)		31 096	4 987	26 109	29 042

(1) dont droit au bail

(2) dont immobilisations financières à moins d'un an

2 000

(3) dont créances à plus d'un an

Bilan Passif

Etat exprimé en euros

30/06/2025

30/06/2024

		30/06/2025	30/06/2024
Capitaux Propres	Capital social ou individuel	200	200
	Primes d'émission, de fusion, d'apport ...		
	Ecarts de réévaluation		
	RESERVES		
	Réserve légale		
	Réserves statutaires ou contractuelles		
	Réserves réglementées		
	Autres réserves		
	Report à nouveau	12 675	17 975
	Résultat de l'exercice	(144)	(5 300)
Subventions d'investissement			
Provisions réglementées			
	Total des capitaux propres	12 731	12 875
Autres fonds propres	Produits des émissions de titres participatifs		
	Avances conditionnées		
	Total des autres fonds propres		
Provisions	Provisions pour risques		
	Provisions pour charges		
	Total des provisions		
DETTES (1)	DETTES FINANCIERES		
	Emprunts obligataires convertibles		
	Autres emprunts obligataires		
	Emprunts dettes auprès des établissements de crédit (2)		
	Emprunts et dettes financières divers (3)	11 326	9 041
	Avances et acomptes reçus sur commandes en cours		
	DETTES D'EXPLOITATION		
	Dettes fournisseurs et comptes rattachés	1 161	1 547
	Dettes fiscales et sociales	890	3 378
	DETTES DIVERSES		
Dettes sur immobilisations et comptes rattachés			
Autres dettes		2 201	
Produits constatés d'avance (1)			
	Total des dettes	13 378	16 167
	Ecarts de conversion passif		
	TOTAL PASSIF	26 109	29 042
	Résultat de l'exercice exprimé en centimes	(143,96)	(5 299,70)
(1)	Dettes et produits constatés d'avance à moins d'un an	13 378	16 167
(2)	Dont concours bancaires courants, et soldes créditeurs de banques et CCP		
(3)	Dont emprunts participatifs		

Compte de Résultat 1/2

Etat exprimé en euros

30/06/2025

30/06/2024

		France	Exportation	12 mois	12 mois
PRODUITS D'EXPLOITATION	Ventes de marchandises	3 314		3 314	4 455
	Production vendue (Biens)				
	Production vendue (Services et Travaux)	52 109		52 109	70 643
	Montant net du chiffre d'affaires	55 422		55 422	75 098
	Production stockée Production immobilisée Subventions d'exploitation Reprises sur provisions et amortissements, transfert de charges Autres produits			5	23
Total des produits d'exploitation (1)				55 427	75 121
CHARGES D'EXPLOITATION	Achats de marchandises Variation de stock				
	Achats de matières et autres approvisionnements Variation de stock			6 254 374	6 454 561
	Autres achats et charges externes			26 811	29 088
	Impôts, taxes et versements assimilés			1 872	2 113
	Salaires et traitements			18 067	35 466
	Charges sociales du personnel			2 638	5 121
	Cotisations personnelles de l'exploitant				
	Dotations aux amortissements : - sur immobilisations - charges d'exploitation à répartir			1 479	1 217
	Dotations aux dépréciations : - sur immobilisations - sur actif circulant				
	Dotations aux provisions				
	Autres charges			277	290
	Total des charges d'exploitation (2)				57 772
RESULTAT D'EXPLOITATION				(2 345)	(5 190)

Compte de Résultat 2/2

Etat exprimé en euros

30/06/2025

30/06/2024

RES ULTAT D'EXPLOITATION		(2 345)	(5 190)
Opéra. comm.	Bénéfice attribué ou perte transférée Perte supportée ou bénéfice transféré		
PRODUITS FINANCIERS	De participations (3) D'autres valeurs mobilières et créances d'actif immobilisé (3) Autres intérêts et produits assimilés (3) Reprises sur provisions et dépréciations et transferts de charges Différences positives de change Produits nets sur cessions de valeurs mobilières de placement		
	Total des produits financiers		
CHARGES FINANCIÈRES	Dotations aux amortissements, aux dépréciations et aux provisions Intérêts et charges assimilées (4) Différences négatives de change Charges nettes sur cessions de valeurs mobilières de placement		
	Total des charges financières		
RES ULTAT FINANCIER			
RES ULTAT COURANT AVANT IMPOTS		(2 345)	(5 190)
PRODUITS EXCEPTIONNELS	Sur opérations de gestion Sur opérations en capital Reprises sur provisions et dépréciations et transferts de charges	2 201	
	Total des produits exceptionnels	2 201	
CHARGES EXCEPTIONNELLES	Sur opérations de gestion Sur opérations en capital Dotations aux amortissements, aux dépréciations et aux provisions		110
	Total des charges exceptionnelles		110
RES ULTAT EXCEPTIONNEL		2 201	(110)
PARTICIPATION DES SALARIES IMPOTS SUR LES BENEFICES			
TOTAL DES PRODUITS		57 628	75 121
TOTAL DES CHARGES		57 772	80 421
RES ULTAT DE L'EXERCICE		(144)	(5 300)

- (1) dont produits afférents à des exercices antérieurs
(2) dont charges afférentes à des exercices antérieurs
(3) dont produits concernant les entreprises liées
(4) dont intérêts concernant les entreprises liées

Annexe au Bilan

Etat exprimé en euros

Annexe au bilan avant répartition qui présente les caractéristiques suivantes :

- Le bilan de l'exercice présente un total de **26 109** euros

- Le compte de résultat, présenté sous forme de liste, affiche :
 - un total produits de **57 628** euros
 - un total charges de **57 772** euros

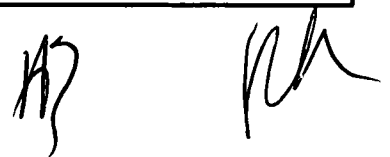
 - dégage un résultat de **-144** euros

L'exercice considéré :

- débute le **01/07/2024**
- finit le **30/06/2025**
- et a une durée de **12** mois.

Les notes (ou tableaux) ci-après, font partie intégrante des Comptes Annuels.

Ces comptes annuels sont établis par le dirigeant de **SAS 278 HAIR STREET** avec le concours du cabinet qui intervient dans le cadre de sa mission de **Présentation des Comptes Annuels** qui lui a été confiée.



Règles et Méthodes Comptables

Etat exprimé en euros

Les comptes annuels de l'exercice ont été élaborés et présentés conformément aux règles générales applicables en la matière et dans le respect du principe de prudence.

Le bilan de l'exercice présente un total de **26 109 euros**.

Le compte de résultat, présenté sous forme de liste, affiche un total **produits** de **57 628 euros** et un total **charges** de **57 772 euros**, dégageant ainsi un **résultat** de **-144 euros**.

L'exercice considéré débute le **01/07/2024** et finit le **30/06/2025**.

Il a une durée de **12 mois**.

Les conventions générales comptables ont été appliquées conformément aux hypothèses de base :

- continuité de l'exploitation.
- permanence des méthodes comptables d'un exercice à l'autre.
- indépendance des exercices.

La méthode de base retenue pour l'évaluation des éléments inscrits en comptabilité est la méthode des coûts historiques.

Pour la première application en 2005 des nouvelles règles comptables relatives à la définition, la comptabilisation et l'évaluation des actifs (Règlement CRC 2004-06), l'entité a fait le choix de la méthode prospective et a décidé d'appliquer le dispositif de simplification prévu par le décret 2005-1757 du 31/12/2005 et continue d'amortir les biens non décomposables sur la durée d'usage.

Immobilisations

Les immobilisations sont évaluées à leur coût d'acquisition (prix d'achat et frais accessoires) minoré des remises, rabais et escomptes obtenus.

Amortissements

Les amortissements sont calculés selon le mode linéaire ou dégressif (fiscal) en fonction de la durée normale d'utilisation du bien.

- Immobilisations non décomposables : conformément aux mesures de simplifications pour les PME, ces immobilisations sont amorties sur la durée d'usage fiscalement admise.
- Immobilisations décomposables : si les éléments d'un actif ont des durées d'utilisations différentes, chaque élément est comptabilisé séparément et un plan d'amortissement propre à chacun est retenu.

Règles et Méthodes Comptables

Etat exprimé en euros

La dépréciation des immobilisations est évaluée par l'entité à chaque clôture, au moyen de test de dépréciation effectué dès qu'existe un indice de perte de valeur.

Règles d'amortissement	Durée	Type d'amortissement
Constructions	an(s)	Linéaire et dégressif
Matériels industriels	an(s)	Linéaire et dégressif
Installations agencements	10 an(s)	Linéaire et dégressif
Matériels de transport	an(s)	Linéaire et dégressif
Matériels de bureau et informatique	5 an(s)	Linéaire et dégressif
Mobilier de bureau	an(s)	Linéaire et dégressif

Stocks et en cours

Les matières et marchandises ont été évaluées à leur coût d'acquisition (prix d'achat et frais accessoires).

Les produits en cours de production ont été évalués à leur coût de production.

Une provision pour dépréciation des stocks égale à la différence entre la valeur brute et le cours du jour ou la valeur de réalisation déduction faite des frais proportionnels de vente, est effectuée lorsque cette valeur brute est supérieure.

Créances et dettes

Les créances et les dettes ont été évaluées pour leur valeur nominale.

Les créances ont, le cas échéant, été dépréciées par voie de provision pour tenir compte des difficultés de recouvrement auxquelles elles étaient susceptibles de donner lieu.

Les créances clients présentées dans le tableau de financement, ont été retenues pour leur valeur brute, conformément aux principes comptables.

Disponibilités

Les liquidités disponibles en banque ou en caisse ont été évaluées pour leur valeur nominale.

Achats

Les frais accessoires d'achat payés à des tiers n'ont pas été incorporés dans les comptes d'achat, mais ont été comptabilisés dans les différents comptes de charge correspondant à leur nature.

Règles et Méthodes Comptables

Etat exprimé en euros

Participation, autres titres immobilisés, valeurs mobilières de placement

La valeur brute est constituée par le coût d'achat hors frais accessoires. Lorsque la valeur d'inventaire est inférieure à la valeur brute, une provision pour dépréciation est constituée du montant de la différence.

Faits caractéristiques

Les engagements en matière de retraite n'ont pas été appréhendés.


Evènements postérieurs à la clôture

Néant

Immobilisations

Etat exprimé en euros

	Valeurs brutes début d'exercice	Mouvements de l'exercice				Valeurs brutes au 30/06/2025
		Augmentations		Diminutions		
		Révaluations	Acquisitions	Virt p.à p.	Cessions	
INCORPORELLES						
Frais d'établissement et de développement						
Autres	13 000					13 000
TOTAL IMMOBILISATIONS INCORPORELLES	13 000					13 000
CORPORELLES						
Terrains						
Constructions sur sol propre sur sol d'autrui instal. agencet aménagement						
Instal technique, matériel outillage industriels	4 466					4 466
Instal., agencement, aménagement divers	3 100					3 100
Matériel de transport						
Matériel de bureau, mobilier	2 615					2 615
Emballages récupérables et divers						
Immobilisations corporelles en cours						
Avances et acomptes						
TOTAL IMMOBILISATIONS CORPORELLES	10 181					10 181
FINANCIERES						
Participations évaluées en équivalence						
Autres participations						
Autres titres immobilisés						
Prêts et autres immobilisations financières	2 000					2 000
TOTAL IMMOBILISATIONS FINANCIERES	2 000					2 000
TOTAL	25 181					25 181






Amortissements

Etat exprimé en euros		Amortissements début d'exercice	Mouvements de l'exercice		Amortissements au 30/06/2025
			Dotations	Diminutions	
INCORPORELLES	Frais d'établissement et de développement				
	Fonds commercial				
	Autres immobilisations incorporelles				
	TOTAL IMMOBILISATIONS INCORPORELLES				
CORPORELLES	Terrains				
	Constructions sur sol propre sur sol d'autrui instal. agencement aménagement				
	Instal technique, matériel outillage industriels	1 687	447		2 134
	Autres Instal., agencement, aménagement divers	969	310		1 279
	Matériel de transport				
	Matériel de bureau, mobilier	852	723		1 575
	Emballages récupérables et divers				
TOTAL IMMOBILISATIONS CORPORELLES	3 508	1 479		4 987	
TOTAL		3 508	1 479		4 987

Ventilation des mouvements affectant la provision pour amortissements dérogatoires

	Dotations			Reprises			Mouvement net des amortisse- ment à la fin de l'exercice
	Différentiel de durée et autre	Mode dégressif	Amort. fiscal exceptionnel	Différentiel de durée et autre	Mode dégressif	Amort. fiscal exceptionnel	
	Frais d'établissement et de développement						
Fonds commercial							
Autres immobilisations incorporelles							
TOTAL IMMOB INCORPORELLES							
Terrains							
Constructions sur sol propre sur sol d'autrui instal, agencement, aménag.							
Instal. technique matériel outillage industriels							
Instal générales Agencet aménagt divers							
Matériel de transport							
Matériel de bureau, informatique, mobilier							
Emballages récupérables, divers							
TOTAL IMMOB CORPORELLES							
Frais d'acquisition de titres de participation							
TOTAL							
TOTAL GENERAL NON VENTILE							

Créances et Dettes

Etat exprimé en euros

		30/06/2025	1 an au plus	plus d'1 an
CREANCES	Créances rattachées à des participations			
	Prêts (1) (2)			
	Autres immobilisations financières	2 000		2 000
	Clients douteux ou litigieux			
	Autres créances clients			
	Créances représentatives des titres prêtés			
	Personnel et comptes rattachés			
	Sécurité sociale et autres organismes sociaux			
	Impôts sur les bénéfices			
	Taxes sur la valeur ajoutée	208	208	
	Autres impôts, taxes versements assimilés			
	Divers			
Groupe et associés (2)				
Débiteurs divers				
Charges constatées d'avances				
TOTAL DES CREANCES		2 208	208	2 000
(1) Prêts accordés en cours d'exercice				
(1) Remboursements obtenus en cours d'exercice				
(2) Prêts et avances consentis aux associés (personnes physiques)				

		30/06/2025	1 an au plus	1 à 5 ans	plus de 5 ans
DETTES	Emprunts obligataires convertibles (1)				
	Autres emprunts obligataires (1)				
	Emp. dettes ets de crédit à 1an max. à l'origine (1)				
	Emp. dettes ets de crédit à plus 1an à l'origine (1)				
	Emprunts et dettes financières divers (1) (2)				
	Fournisseurs et comptes rattachés	1 161	1 161		
	Personnel et comptes rattachés				
	Sécurité sociale et autres organismes sociaux	389	389		
	Impôts sur les bénéfices				
	Taxes sur la valeur ajoutée	501	501		
	Obligations cautionnées				
	Autres impôts, taxes et assimilés				
	Dettes sur immobilisations et comptes rattachés				
	Groupe et associés (2)	11 326	11 326		
Autres dettes					
Dette représentative de titres empruntés					
Produits constatés d'avance					
TOTAL DES DETTES		13 378	13 378		
(1) Emprunts souscrits en cours d'exercice					
(1) Emprunts remboursés en cours d'exercice					
(2) Emprunts dettes associés (personnes physiques)		11 326			

Charges à payer

Etat exprimé en euros

30/06/2025

Total des Charges à payer		488
Dettes fournisseurs et comptes rattachés		462
<i>Fournisseurs factures non parvenues</i>	462	
Dettes fiscales et sociales		26
<i>Org.soc.-Ch.à payer-Pr.à rec.</i>	26	



Capital social

Etat exprimé en euros		30/06/2025	Nombre	Val. Nominale	Montant
ACTIONS / PARTS SOCIALES	Du capital social début exercice		100,00	2,0000	200,00
	Emises pendant l'exercice			0,0000	
	Remboursées pendant l'exercice			0,0000	
	Du capital social fin d'exercice		100,00	2,0000	200,00

Effectif moyen

		30/06/2025	Interne	Externe
EFFECTIF MOYEN PAR CATEGORIE	Cadres & professions intellectuelles supérieures			
	Professions intermédiaires			
	Employés		1	
	Ouvriers			
	TOTAL		1	

Tableau des résultats et autres éléments caractéristiques de la société au cours des cinq derniers exercices

(articles R. 225-102 du Code de commerce)

Etat exprimé en euros		30/06/2022	30/06/2023	30/06/2024	30/06/2025
CAPITAL en Fin d'exercice	Capital social	200	200	200	200
	Nombre d'actions ordinaires	100	100	100	100
	Nbre d'actions dividende prioritaire sans droit de vote				
	Nombre maximal d'actions à créer : - Par conversion d'obligation - Par droit de souscription				
OPERATIONS et RESULTAT	Chiffre d'affaires (hors taxes)	62 358	66 546	75 098	55 422
	Résultat avant impôts, participations dotations aux amorts et prov.	3 269	12 573	(4 083)	1 336
	Impôts sur les bénéfices				
	Participation des salariés				
	Résultat après impôts, participation, dotations aux amorts et provisions	1 005	11 594	(5 300)	(144)
RESULTAT PAR ACTION	Résultat après impôts, participation, avant dotations aux amorts et prov.	33	126	(41)	13
	Résultat après impôts, participation, dotations aux amorts et provisions	10	116	(53)	(1)
	Dividende attribué				
PERSONNEL	Effectif moyen salarié	1	1	1	1
	Montant de la masse salariale	24 099	28 566	35 466	18 067
	Montant des sommes versées en avantages sociaux	4 826	4 006	5 121	2 638