

ORECO CHOLET
Société par actions simplifiée
Au capital de 200 000 euros
Siège social : 1, Rue Konrad Adenauer
49450 SEVREMOINE
392 785 861 RCS ANGERS

**ASSEMBLÉE GÉNÉRALE ORDINAIRE ANNUELLE
DU 29 AOUT 2025**

**Proposition de la résolution d'affectation du résultat de l'exercice clos le
28 février 2025**

DEUXIÈME RÉOLUTION

L'Assemblée Générale décide d'affecter le bénéfice de l'exercice clos le 28 février 2025 s'élevant à 10 959 euros en totalité au compte « autres réserves.

Conformément à la loi, l'Assemblée Générale prend acte que les dividendes distribués au titre des trois derniers exercices clos par la Société ont été les suivants :

Exercice clos	Dividendes éligibles à l'abattement	Dividendes non éligibles à l'abattement
29 février 2024	75 000 euros	Néant
28 février 2023	87 500 euros	Néant
28 février 2022	75 000 euros	Néant

Vote de l'Assemblée Générale Ordinaire Annuelle du 29 août 2025

Cette résolution est adoptée à l'unanimité des voix des associés.

Certifié conforme
Le Président
Monsieur Samuel PREAUD





EXPERTISE | AUDIT | CONSEIL

SAS ORECO CHOLET


1 Rue Konrad Adenauer

49450 SEVREMOINE

Etats financiers au 28/02/2025

Reçu conforme

A handwritten signature in blue ink, appearing to be "S. Cholet".



BILAN ACTIF

SAS ORECO CHOLET

Du 01/03/2024 au 28/02/2025

ACTIF	Valeurs au 28/02/25		% de l'actif	Valeurs au 29/02/24	% de l'actif
	Val. Brutes	Amort. & dépr			
Capital souscrit non appelé					
ACTIF IMMOBILISÉ					
Immobilisations incorporelles			28,78		26,06
Frais d'établissement					
Frais de développement					
Concessions, brevets et droits similaires	8 210	8 210			
Fonds commercial (1)	168 969		168 969	168 969	
Autres immobilisations incorporelles					
Immobilisations incorporelles en cours					
Avances et acomptes					
Immobilisations corporelles			4,87		2,04
Terrains					
Constructions					
Installations tech., matériel & outillages					
Autres immobilisations corporelles	72 197	43 598	28 600	13 232	
Immobilisations corporelles en cours					
Avances et acomptes					
Immobilisations financières (2)			31,39		28,42
Participations	184 286		184 286	184 286	
Créances rattachées à des participations					
Titres immobilisés de l'activité de portefeuille					
Autres titres immobilisés					
Prêts					
Autres immobilisations financières					
TOTAL ACTIF IMMOBILISÉ	433 663	51 808	381 855	65,04	366 487
ACTIF CIRCULANT					
Stocks et en-cours					
Matières premières et autres appro					
En-cours de production (biens et services)					
Produits intermédiaires et finis					
Marchandises					
Avances et acomptes versés sur commandes					
Créances			30,87		17,73
Clients (3)	75 931		75 931	86 223	
Clients douteux, litigieux (3)		7 103	-7 103	-10 562	
Clients factures à établir (3)	22 788		22 788	14 376	
Autres créances (3)	89 631		89 631	24 446	
Fournisseurs débiteurs				480	
Capital souscrit - appelé non versé					
Valeurs mobilières de placement			0,80		20,09
Actions propres					
Autres titres	4 704		4 704	130 283	
Instruments de trésorerie					
Disponibilités	12 017		12 017	29 546	4,56
Charges constatées d'avance (3)	7 259		7 259	7 204	1,11
TOTAL ACTIF CIRCULANT	212 329	7 103	205 226	34,96	281 995
Charges à répartir sur plusieurs exercices					
Primes de remboursement des emprunts					
Ecarts de conversion actif					
TOTAL ACTIF GÉNÉRAL	645 992	58 911	587 081	100	648 482

(1) Dont droit au bail
(2) Dont à moins d'un an (brut)
(3) Dont à plus d'un an (brut)

BILAN PASSIF

SAS ORECO CHOLET

Du 01/03/2024 au 28/02/2025

PASSIF	Valeurs au 28/02/25	% du passif	Valeurs au 29/02/24	% du passif
CAPITAUX PROPRES				
Capital (dont versé : 200 000)	200 000	34,07	200 000	30,84
Primes d'émission, de fusion, d'apport				
Écarts de réévaluation				
Écart d'équivalence				
Réserves		28,40		26,36
Réserve légale	20 000		20 000	
Réserves statutaires ou contractuelles				
Réserves réglementées				
Autres réserves	146 720		150 913	
Report à nouveau				
Résultat de l'exercice (bénéfice ou perte)	10 959	1,87	70 807	10,92
SITUATION NETTE	377 678	64,33	441 720	68,12
Subventions d'investissement				
Provisions réglementées				
TOTAL CAPITAUX PROPRES	377 678	64,33	441 720	68,12
AUTRES FONDS PROPRES				
Produit des émissions de titres participatifs				
Avances conditionnées				
TOTAL AUTRES FONDS PROPRES				
PROVISIONS				
Provisions pour risques				
Provisions pour charges				
TOTAL PROVISIONS				
DETTES (1)				
Emprunts obligataires convertibles				
Autres emprunts obligataires				
Emprunts et dettes auprès des établissements de crédit (2)			34 517	5,32
Emprunts et dettes financières diverses (3)	340	0,06	48	0,01
Avances et acomptes reçus sur commandes en cours				
Fournisseurs	32 392	5,52	26 676	4,11
Fournisseurs, factures non parvenues	21 510	3,66	17 335	2,67
Dettes fiscales et sociales	82 081	13,98	69 614	10,73
Dettes sur immobilisations et Comptes rattachés				
Autres dettes	1 018	0,17	2 349	0,36
Instruments de trésorerie				
Produits constatés d'avance	72 063	12,27	56 223	8,67
TOTAL DETTES	209 403	35,67	206 763	31,88
Écarts de conversion passif				
TOTAL PASSIF GÉNÉRAL	587 081	100	648 482	100

(1) Dont à plus d'un an

(1) Dont à moins d'un an

(2) Dont concours bancaires courants et soldes créditeurs de banques

(3) Dont emprunts participatifs

209 403

206 763



EXPERTISE | AUDIT | CONSEIL

SAS ORECO CHOLET


1 Rue Konrad Adenauer

49450 SEVREMOINE

Etats financiers au 28/02/2025

Certifié conforme

A handwritten signature in blue ink, appearing to be 'S.M.', is written below the text 'Certifié conforme'.



COMPTE DE RÉSULTAT

SAS ORECO CHOLET

Du 01/03/2024 au 28/02/2025

	Du 01/03/24	Du 01/03/23	Variation	
	Au 28/02/25	Au 29/02/24	en valeur	en %
Produits d'exploitation (1)				
Ventes de marchandises				
Production vendue (biens et services)	813 960	741 160	72 800	9,82
Montant net du chiffre d'affaires	813 960	741 160	72 800	9,82
Production stockée				
Production immobilisée				
Subventions d'exploitation	4 500	2 459	2 041	83,01
Reprises sur provisions (et amortissements), transferts de charges	13 931	4 289	9 643	224,84
Autres produits				
TOTAL DES PRODUITS D'EXPLOITATION	832 391	747 908	84 484	11,30
Charges d'exploitation (2)				
Achats de marchandises				
Variation de stocks				
Achats de matières premières et autres approvisionnements				
Variation de stocks				
Autres achats et charges externes	394 910	336 154	58 756	17,48
Impôts, taxes et versements assimilés	4 603	3 502	1 102	31,46
Salaires et traitements	310 088	262 160	47 928	18,28
Charges sociales	111 053	88 040	23 013	26,14
Dotations aux amortissements et dépréciations				
Sur immobilisations : dotations aux amortissements	4 459	5 871	-1 412	-24,05
Sur immobilisations : dotations aux dépréciations				
Sur actif circulant : dotations aux dépréciations	7 103	4 316	2 787	64,58
Dotations aux provisions				
Autres charges	5	1	4	487,50
TOTAL DES CHARGES D'EXPLOITATION	832 221	700 043	132 178	18,88
RÉSULTAT D'EXPLOITATION	170	47 864	-47 694	-99,64
Quotes-parts de résultat sur opérations faites en commun				
Bénéfice ou perte transférée				
Perte ou bénéfice transféré				

(1) Dont produits afférents à des exercices antérieurs

(2) Dont charges afférentes à des exercices antérieurs

COMPTE DE RÉSULTAT

SAS ORECO CHOLET

Du 01/03/2024 au 28/02/2025

	Du 01/03/24 Au 28/02/25	Du 01/03/23 Au 29/02/24	Variation	
			en valeur	en %
Produits financiers				
De participation (3)	8 200	32 800	-24 600	-75,00
Autres valeurs mobilières et créances d'actif immo. (3)	137	91	46	50,01
Autres intérêts et produits assimilés (3)	1 732	2 488	-757	-30,41
Reprises sur prov. , dépréciations, transferts de charges				
Différences positives de change				
Produits nets sur cessions de valeurs mobilières de placement	312		312	
TOTAL DES PRODUITS FINANCIERS	10 380	35 380	-24 999	-70,66
Charges financières				
Dotations amortissements, dépréciations, provisions				
Intérêts et charges assimilées (4)	160	481	-320	-66,66
Différences négatives de change				
Charges sur cessions de valeurs mobilières de placement				
TOTAL DES CHARGES FINANCIÈRES	160	481	-320	-66,66
RÉSULTAT FINANCIER	10 220	34 899	-24 679	-70,72
RÉSULTAT COURANT AVANT IMPÔTS	10 390	82 764	-72 373	-87,45
Produits exceptionnels				
Sur opérations de gestion	598	326	272	83,49
Sur opérations en capital				
Reprises sur provisions, dépréciations et transferts de charges				
TOTAL DES PRODUITS EXCEPTIONNELS	598	326	272	83,49
Charges exceptionnelles				
Sur opérations de gestion				
Sur opérations en capital				
Dotations amortissements, dépréciations, provisions				
TOTAL DES CHARGES EXCEPTIONNELLES				
RESULTAT EXCEPTIONNEL	598	326	272	83,49
Participation des salariés aux résultats				
Impôt sur les bénéfices	30	12 283	-12 253	-99,76
TOTAL DES PRODUITS	843 370	783 613	59 757	7,63
TOTAL DES CHARGES	832 411	712 807	119 605	16,78
Bénéfice ou Perte	10 959	70 807	-59 848	-84,52

(3) Dont produits concernant les entités liées

(4) Dont intérêts concernant les entités liées



EXPERTISE | AUDIT | CONSEIL

SAS ORECO CHOLET


1 Rue Konrad Adenauer

49450 SEVREMOINE

Etats financiers au 28/02/2025

lectifié conforme

A handwritten signature in blue ink, appearing to be 'S' followed by a flourish.



ANNEXE COMPTABLE

RÈGLES ET MÉTHODES COMPTABLES

SAS ORECO CHOLET

Du 01/03/2024 au 28/02/2025

FAITS CARACTÉRISTIQUES DE L'EXERCICE

Les notes ou tableaux ci-après font partie intégrante des comptes annuels.

Annexe au bilan avant répartition de l'exercice clos le 28/02/2025 dont le total est de 587 081,09 Euros, et le compte de résultat de l'exercice dégage un bénéfice de 10 958,82 Euros.

L'exercice a une durée de 12 mois, recouvrant la période du 01/03/2024 au 28/02/2025.

Ces comptes annuels ont été établis le 07/06/2025.

D'autre part, aucun fait significatif ne mérite une information particulière.

RÈGLES ET MÉTHODES COMPTABLES

Les conventions générales comptables ont été appliquées, dans le respect du principe de prudence, conformément aux hypothèses de base :

- comparabilité et continuité de l'exploitation
- permanence des méthodes comptables d'un exercice à l'autre
- indépendance des exercices

et conformément aux règles générales d'établissement et de présentation des comptes annuels.

La méthode de base retenue pour l'évaluation des éléments inscrits en comptabilité est la méthode des coûts historiques.

Les comptes annuels au 28/02/2025 ont été établis conformément aux règles comptables françaises suivant les prescriptions du règlement N° 2014-03 du 5 juin 2014 relatif au plan comptable général, modifié par les règlements N° 2015-06 du 23 novembre 2015, N° 2016-07 du 4 novembre 2016, N° 2017-03 du 3 novembre 2017 et N° 2018-07 du 10 décembre 2018.

Pour l'application du règlement relatif à la comptabilisation, l'évaluation, l'amortissement et la dépréciation des actifs, l'entité a choisi la méthode prospective.

IMMOBILISATIONS INCORPORELLES

Les immobilisations incorporelles sont évaluées à leur coût d'acquisition, constitué de leur prix d'achat (y compris droits de douane et taxes non récupérables, après déduction des remises, rabais commerciaux, escomptes de règlement), des coûts directement attribuables à ces immobilisations en vue de leurs utilisations envisagées.

Fonds commercial :

Durée d'utilisation non limitée

Les fonds de commerce ayant une durée d'utilisation non limitée sont non amortissables.

L'entité a réalisé au cours de l'exercice un test de dépréciation pour s'assurer que la valeur actuelle était supérieure à sa valeur nette comptable, étant précisé que la valeur actuelle résulte de la valeur la plus élevée entre la valeur vénale et la valeur d'usage.

Lorsque la valeur actuelle est inférieure à la valeur nette comptable, une dépréciation à due concurrence est effectuée irrévocablement.

RÈGLES ET MÉTHODES COMPTABLES

SAS ORECO CHOLET

Du 01/03/2024 au 28/02/2025

IMMOBILISATIONS CORPORELLES

Les immobilisations corporelles sont évaluées à leur coût d'acquisition, constitué de :

- leur prix d'achat (y compris droits de douane et taxes non récupérables, après déduction des remises, rabais commerciaux, escomptes de règlement),
- des coûts directement attribuables et engagés pour mettre ces actifs en état de fonctionner selon leurs utilisations envisagées,

Amortissements des biens non décomposables :

La période d'amortissement à retenir pour les biens non décomposables (mesure de simplification pour les PME) est fondée sur la durée d'usage.

Les amortissements pour dépréciation sont calculés suivant le mode linéaire ou dégressif en fonction de la durée d'utilité ou de la durée d'usage prévue :

- | | |
|--------------------------|-----------|
| - Matériels de transport | 5 ans |
| - Matériels informatique | 1 à 3 ans |
| - Matériels de bureau | 1 à 5 ans |

CRÉANCES

Les créances sont valorisées à leur valeur nominale. Une provision pour dépréciation est pratiquée lorsque la valeur d'inventaire est inférieure à la valeur comptable.

IMMOBILISATIONS INCORPORELLES

SAS ORECO CHOLET

Du 01/03/2024 au 28/02/2025

FONDS COMMERCIAL

Désignation	ACHETÉS	RÉÉVALUÉS	REÇUS EN APPORT	VALEUR NETTE
CLIENTELES	168 969			168 969
TOTAL DU FONDS COMMERCIAL	168 969			168 969
TOTAL DES IMMOBILISATIONS INCORPORELLES (Partiel)	168 969			

ETAT DES IMMOBILISATIONS

SAS ORECO CHOLET

Du 01/03/2024 au 28/02/2025

CADRE A	IMMOBILISATIONS	TOTAL	V. brute des immob. début d' exercice	Augmentations	
				suite à réévaluation	acquisitions
INCORPORA	Frais d'établissement et de développement	TOTAL			
	Autres postes d'immobilisations incorporelles	TOTAL	177 179		
CORPORELLES	Terrains				
	Constructions	Sur sol propre			
		Sur sol d'autrui			
		Inst. générales, agencés & aménagés construct.			
	Installations techniques, matériel & outillage industriels				
		Inst. générales, agencés & aménagés divers	3 817		11 428
	Autres immos corporelles	Matériel de transport			
Matériel de bureau & mobilier informatique			48 553		8 399
	Emballages récupérables & divers				
	Immobilisations corporelles en cours				
	Avances et acomptes				
	TOTAL		52 370		19 827
FINANCIERES	Participations évaluées par mise en équivalence				
	Autres participations		184 286		8 510
	Autres titres immobilisés				
	Prêts et autres Immobilisations financières				
	TOTAL		184 286		8 510
TOTAL GENERAL			413 836		28 337

CADRE B	IMMOBILISATIONS	TOTAL	Diminutions		Valeur brute des immob. fin ex.	Réévaluation légale/Valeur d'origine
			par virt poste	par cessions		
INCORPORA	Frais d'établissement & dévelop.	TOTAL				
	Autres postes d'immob. incorporelles	TOTAL			177 179	
CORPORELLES	Terrains					
	Constructions	Sur sol propre				
		Sur sol d'autrui				
		Inst. gal. agen. amé. cons				
	Inst. techniques, matériel & outillage indust.					
		Inst. gal. agen. amé. divers			15 245	
	Autres immos corporelles	Matériel de transport				
Mat. bureau, inform., mobilier					56 952	
	Emb. récupérables & divers					
	Immobilisations corporelles en cours					
	Avances et acomptes					
	TOTAL				72 197	
FINANCIERE	Particip. évaluées par mise en équivalence					
	Autres participations		8 510		184 286	
	Autres titres immobilisés					
	Prêts & autres immob. financières					
	TOTAL		8 510		184 286	
TOTAL GENERAL			8 510		433 663	

ETAT DES AMORTISSEMENTS

SAS ORECO CHOLET

Du 01/03/2024 au 28/02/2025

CADRE A SITUATIONS ET MOUVEMENTS DE L'EXERCICE DES AMORTISSEMENTS TECHNIQUES

IMMOBILISATIONS AMORTISSABLES	Amortissements début d'exercice	Augmentations : dotations de l'exercice	Diminutions : amorts sortis de l'actif et reprises	Montant des amortissements à la fin de l'exercice
Frais d'établissement et de développement				
Fonds commercial				
Autres immobilisations incorporelles	8 210			8 210
TOTAL	8 210			8 210
Terrains				
Constructions				
Sur sol propre				
Sur sol d'autrui				
Inst. générales agen. aménag.				
Inst. techniques matériel et outil. industriels				
Autres immobs corporelles				
Inst. générales agencem. amén.	1 847	1 032		2 879
Matériel de transport				
Mat. bureau et informatiq., mob.	37 292	3 427		40 719
Emballages récupérables divers				
TOTAL	39 139	4 459		43 598
TOTAL GENERAL	47 349	4 459		51 808

CADRE B VENTILATION DES MOUVEMENTS AFFECTANT LA PROVISION POUR AMORTISSEMENTS DÉROGATOIRES

IMMOBILISATIONS AMORTISSABLES	DOTATIONS			REPRISES			Mouv. net des amorts fin de l'exercice
	Différentiel de durée	Mode dégressif	Amort. fiscal exceptionnel	Différentiel de durée	Mode dégressif	Amort. fiscal exceptionnel	
Frais d'établissement							
Fonds commercial							
Autres immobs incorporelles							
TOTAL							
Terrains							
Constr.							
Sur sol propre							
Sur sol autrui							
Inst. agenc. et amén.							
Inst. techn. mat. et outillage							
A. Immo. corp.							
Inst. gales, ag. am div							
Matériel transport							
Mat. bureau mobilier inf.							
Emballages réc. divers							
TOTAL							
Frais d'acquisition de titres de participations							
TOTAL GÉNÉRAL							
Total général non ventilé							

CADRE C Mouvements de l'exercice affectant les charges réparties sur plusieurs exercices

	Montant net au début de l'exercice	Augmentations	Dotations de l'exercice aux amortissements	Montant net a la fin de l'exercice
Frais d'émission d'emprunt à étaler				
Primes de remboursement des obligations				

ETAT DES DÉPRÉCIATIONS

SAS ORECO CHOLET

Du 01/03/2024 au 28/02/2025

MOUVEMENTS DES DÉPRÉCIATIONS

SITUATIONS ET MOUVEMENTS DE L'EXERCICE

RUBRIQUES	Dépréciations début de l'exercice	Augmentations dotations de l'exercice	Diminutions reprises de l'exercice	Dépréciations fin de l'exercice
Frais d'établissement, de recherche et de développement				
Autres immobilisations incorporelles				
Terrains				
Sur sol propre				
Constructions				
Sur sol d'autrui				
Inst. gales agen. aménag constr.				
Inst. techniques matériel et outillage industriels				
Inst. gales agen. aménag. divers				
Autres immobs corporelles				
Matériel de transport				
Mat. bureau et mob. informatique				
Emballages récupérables divers				
Immobs financières				
Titres mis en équivalence				
Titres de participations				
Autres				
	TOTAL			
Stocks				
Créances				
Valeurs mobilières de placement				
	TOTAL GÉNÉRAL			

ACTIF CIRCULANT - CRÉANCES

SAS ORECO CHOLET

Du 01/03/2024 au 28/02/2025

ÉTAT DES CRÉANCES À LA CLÔTURE DE L'EXERCICE

		ÉTAT DES CRÉANCES	Montant brut	A 1 an au plus	A plus d'un an
ACIIF IMMOBILISE		Créances rattachées à des participations			
		Prêts (1) (2)			
		Autres immobilisations financières			
ACIIF CIRCULANT		Clients douteux ou litigieux			
		Autres créances clients	98 719	98 719	
		Créances rep. titres prêtés : prov. / dep. antér.			
		Personnel et comptes rattachés			
		Sécurité sociale et autres organismes sociaux			
		Impôts sur les bénéfices	10 083	10 083	
		Etat & autres	9 143	9 143	
		coll. publiques			
		Autres impôts, taxes & versements assimilés			
		Divers			
	Groupe et associés (2)				
	Débiteurs divers (dont créances rel. op. de pens. de titres)	70 405	70 405		
	Charges constatées d'avance	7 259	7 259		
	TOTAUX	195 609	195 609		
Renvois	(1)	Montant - Créances représentatives de titres prêtés			
		des - Prêts accordés en cours d'exercice			
(2)		- Remboursements obtenus en cours d'exercice			
		Prêts & avances consentis aux associés (pers.physiques)			

COMPTES RÉGULARISATION ACTIF

SAS ORECO CHOLET

Du 01/03/2024 au 28/02/2025

CHARGES CONSTATÉES D'AVANCE

CHARGES CONSTATÉES D'AVANCE	MONTANT
Exploitation	7 259
Financières	
Exceptionnelles	
TOTAL	7 259

PRODUITS À RECEVOIR

PRODUITS À RECEVOIR INCLUS DANS LES POSTES SUIVANTS DU BILAN	MONTANT
Créances rattachées à des participations	
Autres immobilisations financières	
Créances clients et comptes rattachés	22 788
Autres créances	68 400
Disponibilités	
TOTAL	91 188

COMPOSITION DU CAPITAL SOCIAL

SAS ORECO CHOLET

Du 01/03/2024 au 28/02/2025

COMPOSITION DU CAPITAL SOCIAL

DIFFÉRENTES CATÉGORIES DE TITRES	NOMBRE	VALEUR NOMINALE
Titres composant le capital social au début de l'exercice	2 500,00	80,00
Titres émis pendant l'exercice		
Titres remboursés pendant l'exercice		
Titres composant le capital social à la fin d'exercice	2 500,00	80,00

ÉTAT DES ÉCHÉANCES DES DETTES

SAS ORECO CHOLET

Du 01/03/2024 au 28/02/2025

ÉTAT DES DETTES À LA CLÔTURE DE L'EXERCICE

ÉTAT DES DETTES	Montant brut	A 1 an au plus	A plus d'1 an & 5 ans au plus	A plus de 5 ans
Emprunts obligataires convertibles (1)				
Autres emprunts obligataires (1)				
Emprunts & dettes à 1 an max. à l'origine				
etbs de crédit (1) à plus d' 1 an à l'origine				
Emprunts & dettes financières divers (1)(2)				
Fournisseurs & comptes rattachés	53 902	53 902		
Personnel & comptes rattachés	30 659	30 659		
Sécurité sociale & autr organismes sociaux	26 153	26 153		
Etat & Impôts sur les bénéfices				
autres Taxe sur la valeur ajoutée	24 099	24 099		
collectiv. Obligations cautionnées				
publiques Autres impôts, tax & assimilés	1 170	1 170		
Dettes sur immobilisations & cpts rattachés				
Groupe & associés (2)	340	340		
Autres dettes (dt det. rel. opér. de titr.)	1 018	1 018		
Dettes représentatives des titres empruntés				
Produits constatés d'avance	72 063	72 063		
TOTAUX	209 403	209 403		
Renvois (1) Emprunts souscrits en cours d'exercice				
Emprunts remboursés en cours d'exer.	34 504			
(2) Montant divers emprunts, dett/associés				

COMPTES RÉGULARISATION PASSIF

SAS ORECO CHOLET

Du 01/03/2024 au 28/02/2025

PRODUITS CONSTATÉS D'AVANCE

	PRODUITS CONSTATÉS D'AVANCE	MONTANT
Exploitation		72 063
Financiers		
Exceptionnels		
TOTAL DES PRODUITS CONSTATÉS D'AVANCE		72 063

CHARGES À PAYER

	CHARGES À PAYER INCLUSES DANS LES POSTES SUIVANTS DU BILAN	MONTANT
Emprunts obligataires convertibles		
Autres emprunts obligataires		
Emprunts et dettes auprès des établissements de crédit		
Emprunts et dettes financières divers		
Dettes fournisseurs et comptes rattachés		21 510
Dettes fiscales et sociales		41 625
Dettes sur immobilisations et comptes rattachés		
Autres dettes		
	TOTAL DES CHARGES À PAYER	63 135