

Bordereau attestant l'exactitude des informations - FORT DE FRANCE - 9721 - Documents
comptables (B-S) - Dépôt le 29/07/2025 - B2025/010241 - 2020 B 03685 - 891 319 907 - 2MB
PROGESTION



Inscrite au tableau de l'Ordre des Experts Comptables de la Martinique

SARL au Capital de 15 000,00 € - SIRET 51019897100028 – Code APE 6920 Z

SAS 2MB PROGESTION

Lieu dit LA MAUNY 97211 RIVIERE-PILOTE FRANCE

Plaquette du **01/01/2023** au **31/12/2023**



ATTESTATION
d'expert comptable

12 rue des Arts et Métiers – Immeuble EQUINOXES – Lot Dillon Stade - 97200 FORT-DE-FRANCE
Téléphone : 0596 75-81-35 - Portable : 0696 48-06-06
Adresse Electronique : gaixper@cabinetfauhon.com

- SOMMAIRE -

ZMB PROGESTION

du 01/01/2023 au 31/12/2023

Attestation	3
Comptes annuels	
Bilan actif	5
Bilan passif	6
Compte de résultat	7
Bilan actif détaillé	9
Bilan passif détaillé	11
Compte de résultat détaillé	12
Dossier de gestion	
SIG	15
SIG détaillés	16
CAF Résultat Net	18
EBE	19
Marge Analyse	20
Tableau Flux Trésor N	21
Liasse fiscale	
Imprimés fiscaux	25
Immobilisations	
Liste des immobilisations	26

- Attestation -

2MB PROGESTION

du 01/01/2023 au 31/12/2023

ATTESTATION DE PRESENTATION DES COMPTES ANNUELS

En notre qualité d'expert-comptable, nous avons effectué une mission de présentation des comptes annuels de l'entreprise :

SAS 2MB PROGESTION
Lieu d'it LA MAUNY 97211 RIVIERE-PILOTE FRANCE

relatifs à l'exercice du 01/01/2023 au 31/12/2023.

Conformément à notre lettre de mission en date du 20/09/2021, nous avons effectué les diligences prévues par la norme professionnelle du Conseil Supérieur de l'Ordre des Experts-Comptables applicable à la mission de présentation des comptes annuels qui ne constitue ni un audit, ni un examen limité.

Sur la base de nos travaux, nous n'avons pas relevé d'éléments remettant en cause la cohérence et la vraisemblance des comptes annuels pris dans leur ensemble tels qu'ils sont joints à la présente attestation.


Les comptes annuels ci-joints, paginés conformément au sommaire figurant en tête du présent document, se caractérisent par les données suivantes :

Total du bilan :	548 184 €
Chiffre d'affaires :	201 251 €
Résultat net comptable :	113 783 €

Fait à : FORT-DE-FRANCE

Le : 30/01/2024

VALERIE-ANNE LAUHON
Expert-comptable



COMPTES ANNUELS

- BILAN ACTIF -

2MB PROGESTION

du 01/01/2023 au 31/12/2023

	N			N-1
	Brut	Amort. et Prov.	Net	
ACTIF IMMOBILISE				
Capital souscrit non appelé				
Immobilisations incorporelles (1)				
Frais d'établissement				
Frais de développement				
Concessions, brevets et droits similaires				
Fonds commercial				
Autres immobilisations incorporelles				
Avances et acomptes sur immobilisations incorporelles				
Immobilisations corporelles				
Terrains				
Constructions				
Installations techniques, matériel et outillages industriels	13 338	828	12 510	
Autres immobilisations corporelles	209 261	37 066	172 195	193 815
Immobilisations en cours				
Avances et acomptes				
Immobilisations financières (2)				
Participation évaluées selon méthode équivalence				
Autre participations	300		300	300
Créances rattachées à participations	302 261		302 261	190 759
Autres titres immobilisés	315		315	315
Prêts				
Autres immobilisations financières				
TOTAL ACTIF IMMOBILISE				
ACTIF CIRCULANT				
Stocks				
Matières premières et approvisionnements				
En cours de production de biens				
En cours de production de services				
Produits intermédiaires et finis				
Marchandises				
Avances et acomptes versés sur commandes				
Créances (3)				
Clients et comptes rattachés	1 559		1 559	2 318
Autres créances	29 301		29 301	3 609
Capital souscrit et appelé, non versé				
Trésorerie				
Valeurs mobilières de placement				
Disponibilités	27 818		27 818	68 662
Comptes de régularisation				
Charges constatées d'avance	1 926		1 926	2 127
Frais d'émissions d'emprunt à étaler				
Primes de remboursement des obligations				
Ecart de conversion actif				
TOTAL ACTIF CIRCULANT				
TOTAL ACTIF GENERAL				

Renvois:

(1) Dont droit au ball :

(2) Dont part à moins d'un an :

(3) Dont part à plus d'un an :

- BILAN PASSIF -

2MB PROGESTION

du 01/01/2023 au 31/12/2023

	N	N-1
CAPITAUX PROPRES		
Capital social ou individuel (dont versé: 0)	1 000	1 000
Primes d'émission, de fusion, d'apport		
Ecart de réévaluation		
Réserve légale		
Réserves statutaires ou contractuelles		
Réserves réglementées		
Autres réserves		
Report à nouveau	214 057	117 994
Résultat de l'exercice (bénéfice ou perte)	113 783	96 063
Situation Nette		
Subventions d'investissement		
Provisions réglementées		
TOTAL CAPITAUX PROPRES		
AUTRES FONDS PROPRES		
Produit des émissions de titres participatifs		
Avances conditionnées		
TOTAL AUTRES FONDS PROPRES		
PROVISIONS		
Provisions pour risques		
Provisions pour charges		
TOTAL PROVISIONS		
DETTES (1)		
Emprunts obligataires convertibles		
Autres emprunts obligataires		
Emprunts et dettes auprès des établissements de crédit (2)	81 758	105 278
Emprunts et dettes financières divers (3)	120 000	120 000
Avances et acomptes reçus sur commandes en cours	347	347
Dettes fournisseurs et comptes rattachés	3 429	1 085
Dettes fiscales et sociales	8 793	1 580
Dettes sur immobilisations et comptes rattachés		
Autres dettes	5 018	18 558
Produits constatés d'avance		
TOTAL DETTES		
Ecart de conversion passif		
TOTAL PASSIF GENERAL		
Renvois :		
(1) Dettes :		
à Plus d'un an	177 120,00	80 995,00
à moins d'un an	42 225,00	165 852,00
(2) Dont concours bancaires courants et soldes créditeurs de banque :		
(3) Dont emprunts participatifs :		

- BILAN ACTIF DETAILLE -

2MB PROGESTION

du 01/01/2023 au 31/12/2023

	N	N-1	Variation	
			en €	en %
ACTIF IMMOBILISE				
Immobilisations incorporelles (1)				
Immobilisations corporelles				
Installations techniques, matériel et outillages industriels	12 510		12 510	
21500000 MATERIEL ET OUTILLAGE	13 338		13 338	
28150000 AMORT. MATERIEL&OUTILLAGE	-828		-828	
Autres immobilisations corporelles	172 195	193 815	-21 619	-11,15
21820000 MATERIEL DE TRANSPORT	200 092	200 092		
21830000 MATERIEL DE BUREAU ET INFORMAT	9 170	7 740	1 430	18,47
28182000 AMORT- MAT DE TRANSPORT	-33 600	-12 503	-21 097	-168,73
28183000 AMORT MATERIEL DE BUREAU	-3 467	-1 514	-1 953	-128,96
Immobilisations financières (2)				
Autre participations	300	300		
26100000 TITRE DE PARTICIPATION	300	300		
Créances rattachées à participations	302 261	190 759	111 502	58,45
26710000 CREANCES RATTACHEES B 2M IMMO	269 261	190 759	78 502	41,15
26720000 CREANCES RATTACHEES CAVERNE	33 000		33 000	
Autres titres immobilisés	315	315		
27100000 TITRES IMMOBILISES	315	315		
TOTAL ACTIF IMMOBILISE				
ACTIF CIRCULANT				
Stocks				
Créances (3)				
Clients et comptes rattachés	1 559	2 318	-760	-32,76
411 CLIENTS	1 212	1 971	-760	-38,53
418 CLIENTS - PRODUITS NON ENCORE FACTURES	347	347		
Autres créances	29 301	3 609	25 692	711,95
44566000 TVA DEDUCTIBLE SUR ABS	162		162	
44585000 TVA A REGULARISER /ACOMPTE	27	27		
44586000 TVA S/FACT NON PARVENUES		85	-85	-100,00
45510000 C/C TISSIER BERTRAND	3 557	3 496	61	1,74
46720000 DOMAINE DE MABOUYA	25 554		25 554	
Trésorerie				
Disponibilités	27 818	68 662	-40 845	-59,49
51212000 CREDIT MUTUEL	27 818	68 662	-40 845	-59,49
Comptes de régularisation				
Charges constatées d'avance	1 926	2 127	-200	-9,42

- BILAN ACTIF DETAILLE -

ZMB PROGESTION

du 01/01/2023 au 31/12/2023

	Variation			
	N	N-1	en €	en %
4860000 CHARGES CONSTATEES D'AVANCE	1 926	2 127	-200	-9,42
TOTAL ACTIF CIRCULANT				
TOTAL ACTIF GENERAL				

- BILAN PASSIF DETAILLE -

2MB PROGESTION

du 01/01/2023 au 31/12/2023

	N	N-1	Variation	
			en €	en %
CAPITAUX PROPRES				
Capital social ou individuel (dont versé: 0)	1 000	1 000		
10100000 CAPITAL INDIVIDUEL	1 000	1 000		
Report à nouveau	214 057	117 994	96 063	81,41
11000000 REPORT A NOUVEAU	181 973		181 973	
11500000 RESULTAT EN ATTENTE AFFECTATIO	32 084	117 994	-85 910	-72,81
Résultat de l'exercice (bénéfice ou perte)	113 783	96 063	17 720	18,45
Situation Nettes				
TOTAL CAPITAUX PROPRES				
AUTRES FONDS PROPRES				
TOTAL AUTRES FONDS PROPRES				
PROVISIONS				
TOTAL PROVISIONS				
DETTES (1)				
Emprunts et dettes auprès des établissements de crédit (2)	81 758	105 278	-23 520	-22,34
16400000 EMPRUNT CREDIT MUTUEL 20406602	80 995	104 515	-23 520	-22,50
16884000 INTERETS COURUS SUR EMPRUNT	763	763		
Emprunts et dettes financières divers (3)	120 000	120 000		
16810000 AUTRES EMPRUNTS	120 000	120 000		
Avances et acomptes reçus sur commandes en cours	347	347		
41910000 CLIENTS - AVANCES ET ACPTS	347	347		
Dettes fournisseurs et comptes rattachés	3 429	1 085	2 344	216,05
401 FOURNISSEURS	2 429		2 429	
408 FOURNISSEURS - FACTURES NON PARVENUES	1 000	1 085	-85	-7,83
Dettes fiscales et sociales	8 793	1 580	7 213	456,63
44400000 IMPOTS SUR LE BENEFICE	4 819	301	4 518	1 501,00
44551000 TVA A DECAISSER	3 707	1 097	2 610	237,92
44571020 TVA COLLECTEE A 8.5%		154	-154	-100,00
44571500 TVA COLLECTEE	239		239	
44587000 TVA SUR FACTURES A ETABLIR	27	27		
Autres dettes	5 018	18 558	-13 540	-72,96
46700000 DEBITEURS CREDIT.DIVERS	5 018		5 018	
46720000 DOMAINE DE MABOUYA		18 558	-18 558	-100,00
TOTAL DETTES				
TOTAL PASSIF GENERAL				

- COMPTE DE RESULTAT DETAILLE -

2MB PROGESTION

du 01/01/2023 au 31/12/2023

	N	N-1	Variation	
			en €	en %
Produits d'exploitation				
Production vendue - services	201 251	142 997	58 254	40,74
70400000 VENTES DE TRAVAUX	1 010		1 010	
70600000 PRESTATIONS DE SERVICE 8.5%	187 641	135 497	52 144	38,48
70830000 LOCATIONS DIVERSES	12 600	7 500	5 100	68,00
Chiffre d'affaires net				
Reprises sur amortissements et provisions, transferts de charges	15 065		15 065	
79100000 TRANSF. CHARGES D EXP	15 065		15 065	
Autres produits	9		9	2 347,37
75800000 PRODUITS DIVERS DE GESTION	9		9	2 347,37
Total des produits d'exploitation P(1)				
Charges d'exploitation				
Autres achats et charges externes (3)	70 626	31 012	39 615	127,74
60400000 ACHATS D ETUDES & PRESTATIONS	595		595	
60610300 CARBURANT	916	3 039	-2 123	-69,87
60630000 FOURN. ENTRET. & PETIT	4 269		4 269	
60633000 ACHATS FOURN DE PETIT EQUIPEME	1 029	522	507	97,09
61320000 LOCATION IMMOBILIERE	4 832	1 741	3 091	177,48
61350000 LOCATIONS MOBILIERES	4 982		4 982	
61550000 ENTRE ET REPARAT/ BIENS MOBILI	39 535	13 796	25 739	186,57
61552000 ENTRETIEN MAT. TRANSPORT	418		418	
61560000 MAINTENANCE	87		87	
61610000 ASSURANCE MULTIRISQUES	8 099	3 287	4 812	146,41
61680000 ASSURANCE SUR EMPRUNT	432	259	173	66,73
62220000 COMMISSIONS ET COURTAGES/VENTE		138	-138	-100,00
62260000 HONORAIRES DIVERS		850	-850	-100,00
62260500 HONORAIRES COMPTABLES	2 000	2 000		
62270000 FRAIS ACTES & CONTENTIEUX	204		204	
62410000 TRANSPORT SUR ACHATS		45	-45	-100,00
62510000 VOYAGES ET DEPLACEMENTS	2 467	508	1 960	386,04
62511000 FRAIS DE DEPLACEMENT		3 067	-3 067	-100,00
62570000 RECEPTIONS		111	-111	-100,00
62700000 SERVICES BANCAIRES	761	649	112	17,26
62720000 COMMISSIONS ET FRAIS/EMPRUNTS		1 000	-1 000	-100,00
Impôts, taxes et versements assimilés	1 813	534	1 279	239,51
63511000 COTISATION FONCIERE DES ENTREP	527	534	-7	-1,31
63540000 DROITS D ENREGIST. & TAXES	1 286		1 286	
DOTATION D'EXPLOITATION				
Dotations d'exploitation sur immobilisations - dotations aux amortissements	23 878	13 309	10 569	79,41

- COMPTE DE RESULTAT DETAILLE -

2MB PROGESTION

du 01/01/2023 au 31/12/2023

	N	N-1	Variation	
			en €	en %
68112000 DOT AUX AMORT DES IMMOS CORPOR	23 878	13 309	10 569	79,41
Autres charges		5	-5	-100,00
65800000 CHARGES DIVERSES DE GESTION		5	-5	-100,00
Total des charges d'exploitations II (2)				
RESULTAT D'EXPLOITATION (I - II)				
Opérations en commun				
Produits Financiers				
Total des produits financiers (3)				
Charges Financières				
Intérêts et charges assimilées (6)	1 406	1 775	-368	-20,75
66116000 INTERETS DES EMPRUNTS ET DETTE	1 406	1 775	-368	-20,75
Total des charges financières (4)				
RESULTAT FINANCIER (V) - (VI)				
RESULTAT COURANT AVANT IMPÔTS (I - II + III - IV + V - VI)				
Produits Exceptionnels				
Total des produits Exceptionnels (7)				
Charges Exceptionnelles				
Total des charges exceptionnelles (8)				
RESULTAT EXCEPTIONNEL (VI-VII)				
Impôts sur les bénéfices	4 819	301	4 518	1 501,00
69500000 IMPOTS SUR LES BENEFICES	4 819	301	4 518	1 501,00
TOTAL DES PRODUITS				
TOTAL DES CHARGES				
BENEFICE OU PERTE				

DOSSIER DE GESTION

- SOLDES INTERMEDIAIRES DE GESTION -

2MB PROGESTION

du 01/01/2023 au 31/12/2023

	31/12/2023 (12 Mois)		31/12/2022 (12 Mois)		Variation	
		%		%	Var N/N-1	%
Ventes de marchandises et de services						
-Coût d'achat des marchandises vendues						
Marge commerciale						
Production vendue	201 251	100,00	142 997	100,00	58 254	41,00
+Production immobilisée						
+ ou - Production stockée						
= Production de l'exercice	201 251	100,00	142 997	100,00	58 254	41,00
-Achats stockés						
-Achats d'études et prestations de services	595					
-Achats de matériel, équipements et travaux						
Marge brute de production	200 656	100,00	142 997	100,00	57 659	40,00
Chiffre d'affaires	201 251	100,00	142 997	100,00	58 254	41,00
Marge Brute Globale	200 656	100,00	142 997	100,00	57 659	40,00
-Autres achats et charges externes	70 031	35,00	31 012	22,00	39 020	126,00
Valeur ajoutée (VA)	130 624	65,00	111 985	78,00	18 639	17,00
+Subventions d'exploitation						
-Charges du personnel (Salaires & cotisations...)						
-Impôts, taxes et versements assimilés	1 813	1,00	534		1 279	240,00
Excédent brut d'exploitation (EBE)	128 811	64,00	111 451	78,00	17 360	16,00
+Autres produits d'exploitation	9				9	2 347,00
-Autres charges d'exploitation			5		-5	-100,00
+Reprises sur amortissements et provisions d'...						
+Transferts de charges d'exploitation	15 065	7,00				
-Dotations aux amortissements et provisions d'...	23 878	12,00	13 309	9,00	10 569	79,00
Résultat d'exploitation	120 008	60,00	98 138	69,00	21 870	22,00
Produits financiers						
-Charges financières	1 406	1,00	1 775	1,00	-368	-21,00
Résultat financier	-1 406	-1,00	-1 775	-1,00	368	21,00
+/- Quote-parts sur opérations faites en comm...						
Résultat courant avant impôts (RCAI)	118 602	59,00	96 364	67,00	22 238	23,00
Produits exceptionnels						
-Charges exceptionnelles						
Résultat exceptionnel						
-Impôt sur les bénéfices (impôt sur les socié...	4 819	2,00	301		4 518	1 501,00
-Participation salariale						

- SOLDES INTERMEDIAIRES DE GESTION DETAILLES -

ZMB PROGESTION

du 01/01/2023 au 31/12/2023

	31/12/2023 (12 Mois)	%	31/12/2022 (12 Mois)	%	Variation Var N/N-1	%
Ventes de marchandises et de services						
-Coût d'achat des marchandises vendues						
Marge commerciale						
Production vendue	201 251	100,00	142 997	100,00	58 254	41,00
70400000 - VENTES DE TRAVAUX	1 010	1,00			1 010	
70600000 - PRESTATIONS DE SERVICE B....	187 641	93,00	135 497	95,00	52 144	38,00
70830000 - LOCATIONS DIVERSES	12 600	6,00	7 500	5,00	5 100	68,00
+Production immobilisée						
+ ou - Production stockée						
= Production de l'exercice	201 251	100,00	142 997	100,00	58 254	41,00
-Achats stockés						
-Achats d'études et prestations de services	595					
60400000 - ACHATS D ETUDES &PRESTATI.	595				595	
-Achats de matériel, équipements et travaux						
Marge brute de production	200 656	100,00	142 997	100,00	57 659	40,00
Chiffre d'affaires	201 251	100,00	142 997	100,00	58 254	41,00
Marge Brute Globale	200 656	100,00	142 997	100,00	57 659	40,00
-Autres achats et charges externes	70 031	35,00	31 012	22,00	39 020	128,00
60610300 - CARBURANT	916		3 039	2,00	-2 123	-70,00
60630000 - FOURN.ENTRET.&PETIT	4 269	2,00			4 269	
60633000 - ACHATS FOURN DE PETIT EQU.	1 029	1,00	522		507	97,00
61320000 - LOCATION IMMOBILIERE	4 832	2,00	1 741	1,00	3 091	177,00
61350000 - LOCATIONS MOBILIERES	4 982	2,00			4 982	
61550000 - ENTRE ET REPARAT/ BIENS M...	39 535	20,00	13 796	10,00	25 739	187,00
61552000 - ENTRETIEN MAT.TRANSPORT	418				418	
61560000 - MAINTENANCE	87				87	
61610000 - ASSURANCE MULTIRISQUES	8 099	4,00	3 287	2,00	4 812	146,00
61680000 - ASSURANCE SUR EMPRUNT	432		259		173	67,00
62220000 - COMMISSIONS ET COURTAGES			138		-138	-100,00
62260000 - HONORAIRES DIVERS			850	1,00	-850	-100,00
62260500 - HONORAIRES COMPTABLES	2 000	1,00	2 000	1,00		
62270000 - FRAIS ACTES & CONTENTIEUX	204				204	
62410000 - TRANSPORT SUR ACHATS			45		-45	-100,00
62510000 - VOYAGES ET DEPLACEMENTS	2 467	1,00	508		1 960	386,00
62511000 - FRAIS DE DEPLACEMENT			3 067	2,00	-3 067	-100,00
62570000 - RECEPTIONS			111		-111	-100,00
62700000 - SERVICES BANCAIRES	761		649		112	17,00
62720000 - COMMISSIONS ET FRAIS/EMPR.			1 000	1,00	-1 000	-100,00
Valeur ajoutée (VA)	130 624	65,00	111 985	78,00	18 639	17,00
+Subventions d'exploitation						
-Charges du personnel (Salaires & cotisations...						
-Impôts, taxes et versements assimilés	1 813	1,00	534		1 279	240,00

- SOLDES INTERMEDIAIRES DE GESTION DETAILLES -

2MB PROGESTION

du 01/01/2023 au 31/12/2023

	31/12/2023		31/12/2022		Variation	
	(12 Mois)	%	(12 Mois)	%	Var N/N-1	%
63511000 - COTISATION FONCIERE DES E..	527		534		-7	-1,00
63540000 - DROITS D ENREGIST.&TAXES	1 286	1,00			1 286	
Excédent brut d'exploitation (EBE)	128 811	64,00	111 451	78,00	17 360	16,00
+Autres produits d'exploitation	9				9	2 347,00
75800000 - PRODUITS DIVERS DE GESTIO..	9				9	2 347,00
-Autres charges d'exploitation			5		-5	-100,00
65800000 - CHARGES DIVERSES DE GESTI.			5		-5	-100,00
+Reprises sur amortissements et provisions d'...						
+Transferts de charges d'exploitation	15 065	7,00				
79100000 - TRANSF.CHARGES D EXP	15 065	7,00			15 065	
-Dotations aux amortissements et provisions d...	23 878	12,00	13 309	9,00	10 569	79,00
68112000 - DOT AUX AMORT DES IMMOS C	23 878	12,00	13 309	9,00	10 569	79,00
Résultat d'exploitation	120 008	60,00	98 138	69,00	21 870	22,00
Produits financiers						
-Charges financières	1 406	1,00	1 775	1,00	-368	-21,00
66116000 - INTERETS DES EMPRUNTS ET.	1 406	1,00	1 775	1,00	-368	-21,00
Résultat financier	-1 406	-1,00	-1 775	-1,00	368	21,00
+/- Quote-parts sur opérations faites en comm...						
Résultat courant avant impôts (RCAI)	118 602	59,00	96 364	67,00	22 238	23,00
Produits exceptionnels						
-Charges exceptionnelles						
Résultat exceptionnel						
-Impôt sur les bénéfices (impôt sur les socié...	4 819	2,00	301		4 518	1 501,00
69500000 - IMPOTS SUR LES BENEFICES	4 819	2,00	301		4 518	1 501,00
-Participation salariale						

- CAF Résultat Net -

ZMB PROGESTION

du 01/01/2023 au 31/12/2023

Capacité d'Autofinancement par le Résultat Net

<i>Poste</i>	<i>N</i>	<i>N-1</i>
Résultat Net	113 783	96 063
+ Valeur Comptables des Eléments d'Actifs Cédés.	0	0
- Produits Cessions des Eléments d'Actifs Cédés	0	0
+ Dotations Amortissements, Dépréciations et Provisions	23 878	13 309
- Reprises Amortissements, Dépréciation et Provisions	0	0
- Quote Part Subventions Virées au Résultat	0	0
CAF	137 660	109 372

Variation CAF N / N-1 : 28 289

- EBE -

ZMB PROGESTION

du 01/01/2023 au 31/12/2023

Excédent Brut d'Exploitation

	<i>Poste</i>	31/12/2023	31/12/2022
	Ventes	201 251	142 997
<i>Produits D'exploitation encaissés ou encaissables</i>	+ Production Stockée	0	0
	+ Production Immobilisée	0	0
	+ Subvention Exploitation	0	0
	- Achats	6 809	3 561
	- Variation de Stocks	0	0
<i>Charges d'exploitation décaissées ou décaissables</i>	- Autres Charges	63 817	27 451
	- Impôts et Taxes	1 813	534
	- Charges de Personnel	0	0
	EBE	128 811	111 451

- Marge Analyse -

2MB PROGESTION

du 01/01/2023 au 31/12/2023

Marge Commerciale:

En €	31/12/2023	%	31/12/2022	%
Ventes de Marchandises	0	N/A	0	N/A
- Coûts d'achats des Marchandises Vendues	0	N/A	0	N/A
MARGE COMMERCIALE	0	N/A	0	N/A

Analyse de la Marge Commerciale:

Incidence sur le Résultat (Variation Marge): 0 €

Effet Volume: 0

Effet Marge: 0

Marge de Production:

En €	31/12/2023	%	31/12/2022	%
Production de l'exercice	201 251	100%	142 997	100%
-Achats Stockés	0	0%	0	0%
-Achats D'études et Prestations de services	595	0.3%	0	0%
-Achat de matériel, équipements et travaux	0	0%	0	0%
MARGE PRODUCTION	200 656	99.7%	142 997	100%

Analyse de la Marge de Production:

Incidence sur le Résultat (Variation Marge): 57 659 €

Effet Volume: 58 081

Effet Marge: -423

- Tableau Flux Trésor N -

2MB PROGESTION

du 01/01/2023 au 31/12/2023

Tableau de Flux de Trésorerie

De la CAF à la Trésorerie

Capacité d'Autofinancement	137 660
Variation Stocks	0
Variation Fournisseurs	2 344
Variation Clients	760
Variation Autres Créances	-25 492
Variation Autres Dettes	-6 327
Flux Net Trésorerie Générée par l'activité	108 945
Investissements	
Remboursements Emprunts	
Réduction Capital / Retrait Compte Courant	
Dividendes Versés	
Besoins Financiers	N/A
Apport en Capital ou en Compte Courant	
Nouveaux Emprunts	
Nouvelles Subventions Investissements	0
Produits de Cessions d'Actifs	0
Financements Générant de la Trésorerie	N/A
Variation Trésorerie	108 945
Trésorerie Ouverture	68 662
Flux Net Trésorerie Générée par l'activité	108 945
Besoins Financiers	N/A
Financements Générant de la Trésorerie	N/A
Trésorerie Clôture	177 607
Trésorerie Théorique	27 818
Ecart	149 790

- Tableau Flux Trésor N -

ZMB PROGESTION

du 01/01/2023 au 31/12/2023

LIASSE FISCALE

Imprimés fiscaux

Exercice ouvert le	2023-01-01	et clos le	2023-12-31	Régime simplifié d'imposition	<input checked="" type="radio"/>
Déclaration soumise pour le résultat d'exercice de groupe				Régime réel normal	<input type="radio"/>
SI PME innovantes, cocher la case ci-contre <input type="checkbox"/>					
SI option pour le régime simplifié de location de locaux, art. 200 A à D, cocher la case <input type="checkbox"/>					

A IDENTIFICATION DE L'ENTREPRISE	
Désignation de la société:	
2MB PROGESTION	
Adresse du siège social:	
Lieu dit LA MAUNY	
SIRET	97211
8 9 1 3 1 9 9 0 7 0 0 0 1 2	RIVIERE-PILOTE
Adresse du principal établissement:	
Lieu dit LA MAUNY	
97211 RIVIERE-PILOTE	
Ancienne adresse en cas de changement:	

RÉGIME FISCAL DES GROUPES	
Les entreprises placées sous le régime des groupes de sociétés doivent déposer cette déclaration en deux exemplaires (art 223 A à U du CGI)	
Date d'entrée dans le groupe de la société déclarante	
Pour les sociétés filiales, désignation, adresse du lieu d'imposition et n° d'identification de la société mère:	
SIRET	

B ACTIVITÉ		
Activités exercées	Agences immobilières	Si vous avez changé d'activité, cochez la case

C RÉCAPITULATION DES ÉLÉMENTS D'IMPOSITION (cf. notice de la déclaration n°2065-SD)						
1. Résultat fiscal	Bénéfice imposable au taux normal	0	Déficit	0		
Bénéfice imposable à 15 %	32 128	Résultat net de cession, de concession ou de sous-concession des brevets et droits de propriété industrielle assimilés imposable au taux de 10 %		0		
2. Plus-values	PV à long terme imposables à 15 %	0	PV à long terme imposables à 19 %	0	PV exonérées (art. 238 quinquies)	0
Autres PV imposables à 19 %	0	PV à long terme imposables à 0%	0			
3. Abattements et exonérations notamment entreprises nouvelles ou implantées en zones d'entreprises ou zones franches						
Entreprise nouvelle, art. 44 sexies	<input checked="" type="checkbox"/>	Jeunes entreprises innovantes, art. 44 sexies-0 A	<input type="checkbox"/>			
Entreprise nouvelle, art. 44 septies	<input type="checkbox"/>	Zone franche d'activité, art. 44 quaterdecies	<input type="checkbox"/>	Zone de restructuration de la défense, art. 44 terdecies	<input type="checkbox"/>	
Bassins urbains à dynamiser (BUD), art. 44 sexdecies	<input type="checkbox"/>	Zone franche urbaine - Territoire entrepreneur, art. 44 octies A	<input type="checkbox"/>	Autres dispositifs	<input type="checkbox"/>	
		Zone de développement prioritaire, art. 44 septdecies	<input type="checkbox"/>			
Société d'investissement immobilier cotée	<input type="checkbox"/>	Bénéfice ou déficit exonéré (indiquer + ou - selon le cas)	86 479	Plus-values exonérées relevant du taux de 15%	0	
4. Option pour le crédit d'impôt outre-mer : dans le secteur productif, art. 244 quater W du CGI (cocher la case) <input type="checkbox"/>						

D IMPUTATIONS (cf. notice de la déclaration n° 2065-SD)
1. Au titre des revenus mobiliers de source française ou étrangère, ayant donné lieu à la délivrance d'un certificat de crédits d'impôts
2. Au titre des revenus auxquels est attaché, en vertu d'une convention fiscale conclue avec un État étranger, un territoire ou une collectivité territoriale d'Outre-mer, un crédit d'impôt représentatif de l'impôt de cet état, territoire ou collectivité.

E CONTRIBUTION ANNUELLE SUR LES REVENUS LOCATIFS (cf. notice de la déclaration n° 2065-SD)	
Recettes nettes soumises à la contribution de 2,5%	0

Assiette de la contribution temporaire de solidarité au taux de 33%

1. Si vous êtes la société tête de groupe soumise au dépôt de la déclaration n°2258-SD (art. 223 quinquies C-1-1 du CGI), cocher la case ci-contre <input type="checkbox"/>	
2. Si vous êtes la société tête de groupe et que vous avez désigné une autre entité du groupe pour souscrire la déclaration n° 2258-SD, indiquer le nom, adresse et numéro d'identification fiscale de l'entité désignée	
N°	Nom
3. Si vous êtes l'entreprise désignée au dépôt de la déclaration n° 2258-SD par la société tête de groupe (art. 223 quinquies C-1-2 du CGI), cocher la case ci-contre <input type="checkbox"/>	
Dans ce cas, veuillez indiquer le nom, adresse et numéro d'identification fiscale de la société tête de groupe	
N°	Nom

L'entreprise dispose-t-elle d'une comptabilité informatisée ?	<input checked="" type="checkbox"/>	Si oui, indication du logiciel utilisé	MvUnisoft Comptabilité
---	-------------------------------------	--	------------------------

Nom et adresse du professionnel de l'expertise comptable:		Nom et adresse de l'expert:	
Société ou indépendant :		Société ou indépendant :	
GALEXP	12 Rue ARTS ET METIERS		
97200 FORT-DE-FRANCE	Tél:		Tél:

OGA/OMGA	Viseur conventionné <input checked="" type="checkbox"/> (Cocher la case correspondante)	Date de la déclaration:	2024-01-30	Lieu:	RIVIERE-PILOTE
Nom et adresse du CGA/OMGA ou du viseur conventionné :		Qualité et nom du signataire:			
N° d'agrément du CGA/OMGA ou viseur conventionné		Signature :			

Examen de conformité fiscale (ECF)	prestataire :
---	---------------

I RÉPARTITION DES PRODUITS DES ACTIONS ET PARTS SOCIALES, ANNÉES QUE DES REVENUS ASSEMBLÉS DISTRIBUÉS						
Montant global brut des distributions	payées par la société elle-même	a				
	payées par un établissement chargé du service des titres	b				
Montant des distributions correspondant à des rémunérations ou à des avantages dont la société ne désigne pas le (les) bénéficiaire(s)		c				
Montant des prêts avancés et acomptes consentis aux associés, actionnaires et porteurs de parts, soit directement, soit par personnes interposées		d				
Montant des distributions autres que celles visées en (a), (b), (c) et (d) ci-dessus :		e				
	Libellé		Montant			
Montant des revenus distribués éligibles à l'abattement de 40 % prévu au 2 du 3 de l'article 158 du CGI		i				
Montant des revenus distribués non éligibles à l'abattement de 40% prévu au 2 du 3 de l'article 158 du CGI		j				
Montant des revenus répartis		TOTAL (ligne a à e)				
J RÉMUNÉRATIONS NETTES VERSÉES AUX MEMBRES DE CERTAINES SOCIÉTÉS						
Nom prénoms domicile qualité (associé, ass. gérant) - SARL : tous associés - SCA : associés gérants - SNC ou SCS associés en nom ou commandités - SCA : associés gérants - SEP, sté copropriété navires : associés, gérants et coparticipants	Pour les SARL	Sommes versées, au cours de la période retenue pour l'assiette impôt sociétés, à chaque associé, gérant ou non, désigné col. 1, à titre de traitements, émoluments, indemnités, remboursements, forfaitaires de frais ou autres rémunérations de ses fonctions dans la société				
	Nombre de parts sociales appartenant à chaque associé en toute propriété ou en usufruit.	Année au cours de laquelle le versement a été effectué	Montant des versements versés :			
			à titre de traitements, émoluments et indemnités proprement dits	à titre de frais de représentation, de mission et de déplacement		à titre de frais de professionnels, autre que ceux visés dans les colonnes 5 et 6
			Indemnités forfaitaires	Remboursements	Indemnités forfaitaires	Remboursements
K DIVERS						
Nom et adresse du propriétaire du fonds (si gérance libre)						
L CADRE NE CONCERNANT QUE LES ENTREPRISES PLACÉES SOUS LE RÉGIME SIMPLIFIÉ D'IMPÔT						
Rémunérations	Montant brut des salaires (hors apprentis et handicapés)					
	Rétrocessions d'honoraires, de commissions et de courtages					
	MVLT imposées		à 0 %	à 15 %	à 19 %	
MVLT restant à reporter à l'ouverture de l'exercice						
MVLT imputée sur les PVLT de l'exercice						
MVLT réalisée au cours de l'exercice						
MVLT restant à reporter						
M CADRE NE CONCERNANT QUE LES ORGANISMES BÉNÉFICIAIRES DE DONS						
Montant cumulé des dons et versements mentionnés sur les reçus, attestations ou tous autres documents et perçus au titre de l'exercice						
Nombre de reçus, attestations ou tous autres documents délivrés au titre de l'exercice						

①

BILAN SIMPLIFIÉ

DGFIP N° 2033-A-SD 2023

cerfa

Formulaire obligatoire (article 302
septies A du Code général des impôts)

Désignation de l'entreprise		2MB PROGESTION			Néant *		
Adresse de l'entreprise		Lieu dit	LA MAUNY	97211	RIVIERE-PILOTE		
SIRET		8 9 1 3 1 9 9 0 7 0 0 0 1 2					
Durée de l'exercice en nombre de mois *		12		Durée de l'exercice précédent *		12	
						Exercice N clos le 2023-12-31	
ACTIF				Brut		Amortissements – Provisions	
				1		2	
						Net	
						3	
ACTIF IMMOBILISÉ	Immobilisations incorporelles	Fonds commercial *	010		012		
		Autres *	014		016		
	Immobilisations corporelles *		028	222 600	030	37 895	184 705
	Immobilisations financières * (1)		040	302 876	042		302 876
		Total I (5)	044	525 475	048	37 895	487 581
ACTIF CIRCULANT	STOCKS	Matières premières, approvisionnements, en cours de production *	050		052		
		Marchandises *	060		062		
	Avances et acomptes versés sur commandes		064		066		
	Créances (2)	Clients et comptes rattachés *	068	1 559	070		1 559
			Autres * (3)	072	29 301	074	
	Valeurs mobilières de placement		080		082		
	Disponibilités		084	27 818	086		27 818
Charges constatées d'avance *		092	1 926	094		1 926	
		Total II	096	60 603	098	60 603	
		Total général (I + II)	110	586 079	112	37 895	548 184
PASSIF						Exercice N NET	
						1	
CAPITAUX PROPRES	Capital social ou individuel *					120	1 000
	Écarts de réévaluation					124	
	Réserve légale					126	
	Réserves réglementées *					130	
	Autres réserves		(dont réserve relative à l'achat d'œuvres originales d'artistes vivants) *	131)	132
	Report à nouveau					134	214 057
	Résultat de l'exercice					136	113 783
	Subventions d'investissement					137	
	Provisions réglementées					140	
						Total I	142
Provisions pour risques et charges					Total II	154	
DETTES (4)	Emprunts et dettes assimilées					156	201 758
	Avances et acomptes reçus sur commandes en cours					164	347
	Fournisseurs et comptes rattachés *					166	3 429
	Autres dettes		(dont comptes courants d'associés de l'exercice N :	169)	172
Produits constatés d'avance					174		
					Total III	176	219 345
					Total général (I + II + III)	180	548 184
RENOUVOIS	(1) Dont immobilisations financières à moins d'un an	193		(4) Dont dettes à plus d'un an	195	177 120	
	(2) Dont créances à plus d'un an	197		(5) Coût de revient des immobilisations acquises ou créées au cours de l'exercice *	182	116 270	
	(3) Dont compte courant d'associés débiteurs	199	3 557	(5) Prix de vente hors TVA des immobilisations cédées au cours de l'exercice *	184		

* Des explications concernant cette rubrique figurent dans la notice n° 2033-NOT-SD

Formulaire obligatoire (article 302 septies A bis du Code général des impôts)

Désignation de l'entreprise

2MB PROGESTION

Néant

I	IMMOBILISATIONS		Valeur brute des immobilisations au début de l'exercice (1)		Augmentations (2)		Diminutions (3)		Valeur brute des immobilisations à la fin de l'exercice (1+2-3) (4)		Réévaluation légale * Valeur d'origine des immobilisations en fin d'exercice					
	ACTIF IMMOBILISE															
Immobilisations incorporelles	Fonds commercial	400	0	402	0	404	0	406	0	0	0					
	Autres	410	0	412	0	414	0	416	0	0	0					
Immobilisations corporelles	Terrains	420	0	422	0	424	0	426	0	0	0					
	Constructions	430	0	432	0	434	0	436	0	0	0					
	Installations techniques, matériel et outillage industriels	440	0	442	13 338	444	0	446	13 338	0	0					
	Installations générales, agencements, aménagements divers	450	0	452	0	454	0	456	0	0	0					
	Matériel de transport	460	400 184	462	0	464	0	466	200 092	0	0					
	Autres immobilisations corporelles	470	15 480	472	1 430	474	0	476	9 170	0	0					
Immobilisations financières		480	382 748	482	101 502	484	0	486	302 878	0	0					
TOTAL		490	798 411	492	116 270	494	0	496	525 475	0	0					
II	AMORTISSEMENTS		Montant des amortissements au début de l'exercice (1)		Augmentations : dotations de l'exercice (2)		Diminutions : amortissements afférents aux éléments sortis de l'actif et reprises (1+2-3) (4)		Montant des amortissements à la fin de l'exercice							
IMMOBILISATIONS AMORTISSABLES																
Fonds commercial			495	0	497	0	498	0	499	0						
Autres immobilisations incorporelles			500	0	502	0	504	0	506	0						
Immobilisations corporelles	Terrains	510	0	512	0	514	0	516	0	0						
	Constructions	520	0	522	0	524	0	526	0	0						
	Installations techniques, matériel et outillage industriels	530	0	532	828	534	0	536	828	0						
	Installations générales, agencements, aménagements divers	540	0	542	0	544	0	546	0	0						
	Matériel de transport	550	25 006	552	21 097	554	0	556	33 800	0						
	Autres immobilisations corporelles	560	3 028	562	1 953	564	0	566	3 467	0						
TOTAL			570	28 034	572	23 878	574	0	576	37 895						
III	PLUS-VALUES, MOINS-VALUES à 19 %, 15 % et 0 % pour les entreprises à l'IS et 12,8 % pour les entreprises à l'IR (SI ce cadre est insuffisant, Joindre un état du même modèle)															
Nature des immobilisations cédées virées de poste à poste, mise hors service ou réintégrées dans le patrimoine privé	Valeur d'actif *	Amortissements *	Valeur résiduelle	Prix de cession *	Plus ou moins-values											
					Court terme *	Long terme										
						19 %	15% ou 12,8%	0 %								
Total	578	0	580	0	582	0	584	0	586	0	581	0	587	0	589	0
Plus-values taxables à 19% (1)			579	0	Régularisations	590	0	583	0	594	0	595	0		0	
TOTAL						596	0	585	0	597	0	599	0		0	

Des explications concernant ces rubriques figurent dans la notice n° 2033-NOT-SDP


1) Ces plus-values sont imposables au taux de 19 % en application des articles 238 bis JA, 210 F et 208 C du CGI. Joindre un état établi selon le même modèle, indiquant les modalités de calcul de ces plus-values.

Le 15 mai 2025, à 19H30, les actionnaires de la société 2MBPROGESTION société par actions simplifiée au capital de 1000 euros, dont le siège social est situé lieu dit Chemin des Sources à Rivière-Salée se sont réunis au siège de la société sur convocation qui leur a été adressée individuellement.

L'assemblée générale approuve la proposition d'affectation du résultat 2024 qui lui a été présentée.

En conséquence, les bénéfices de l'exercice 2024 sont affectés au compte « report à nouveau ».

Cette résolution est adoptée à l'unanimité des membres

A handwritten signature in black ink, consisting of several loops and a vertical stroke, positioned below the text.

Bertrand TISSIER
Président de la SAS 2MB PROGESTION
Chemin des Sources
97215 Rivière-Salée

2024/05/15

RIVIERE-SALEE, le 15 mai 2024.

Monsieur le Président,

Vous nous informez d'un manquement à nos obligations légales de dépôt des comptes annuels pour 2023.


Nous avons le plaisir de vous adresser les documents demandés.

Nous ajoutons les comptes 2024.

Espérant avoir répondu aux formalismes obligatoires, nous restons à votre disposition pour compléter le cas échéant.

Veillez recevoir, Monsieur le Président, l'assurance de notre haute considération.

Monsieur le Président



Monsieur le Président
SAS 2MBPROGESTION
Chemin des Sources