

**2 M**

Société à responsabilité limitée  
Au capital de 1 000 euros  
Siège social : Ccial Le Millénaire-Zac Canal Rue De La Gare Porte d'Aubervilliers  
93300 AUBERVILLIERS

537 579 260 RCS BOBIGNY

\*\*\*

**DÉCISIONS DE L'ASSOCIÉE UNIQUE  
DU 30 JUIN 2025**

**DÉCISION D'AFFECTATION DU RÉSULTAT  
DE L'EXERCICE CLOS LE 31 DÉCEMBRE 2024**

**DEUXIÈME DÉCISION**

L'Associée Unique approuve la proposition de la Gérance et décide d'affecter la perte de l'exercice clos le 31 décembre 2024 s'élevant à -175 827,47 euros de la manière suivante :

Perte de l'exercice :	-175 827,47 euros
Prélèvement sur le compte « autres réserves »	67 271,87 euros
Au compte « report à nouveau » S'élevant ainsi à -108 555,60 euros	-108 555,60 euros

L'Associée Unique constate que compte tenu de ce résultat, les capitaux propres de la Société sont devenus inférieurs à la moitié du capital social. Elle devra, en conséquence, conformément aux dispositions de l'article L. 223-42 du Code de commerce, décider s'il y a lieu à dissolution anticipée de la Société ou à la continuation de l'activité, dans le délai de quatre mois à compter de la date de la présente décision.

Conformément à la loi, l'Associée Unique prend acte que les dividendes distribués au titre des trois exercices précédents ont été les suivants :

Exercice clos le 31 décembre 2023 : Néant


Exercice clos le 31 décembre 2022 :


100 000,00 euros, soit 1 000,00 euros par titre  
dividendes non éligibles à l'abattement de 40 % : 100 000,00 euros

Exercice clos le 31 décembre 2021 :

100 000,00 euros, soit 1 000,00 euros par titre  
dividendes non éligibles à l'abattement de 40 % : 100 000,00 euros


**Certifié conforme  
La Gérance**

DocuSigned by:  
  
1C68EDB8183847E...



**2 M**  
Société à responsabilité limitée  
Au capital de 1 000 euros  
Siège social : Coial Le Millénaire-Zac Canal Rue De La Gare Porte  
d'Aubervilliers  
93300 AUBERVILLIERS  
  
537 579 260 RCS BOBIGNY  
  
COMPTES ANNUELS  
  
AU 31 DECEMBRE 2024

**Certifié conforme**  
**La Gérance**

DocuSigned by:  
  
1C68EDB8183847E...

AUDIT CPA | 71 avenue Victor Hugo | 75116 PARIS  
T. : 01 53 64 54 54 | [www.audit-cpa.com](http://www.audit-cpa.com)  
SAS au capital de 50.000 € | RCS PARIS 452 868 318  
Inscrit au tableau de l'Ordre des Experts-Comptables de la Région Paris / Ile-de-France



**Bilan**

## Bilan Actif

Bilan Actif	Du 01/01/2024 au 31/12/2024			Au 31/12/2023
	Brut	Amort. Prov.	Net	Net
Capital souscrit non appelé				
<b>Actif immobilisé</b>				
<b>Immobilisations incorporelles</b>				
Frais d'établissement				
Frais de développement				
Concessions, brevets et droits similaires	4 750	4 750		
Fonds commercial				
Autres immobilisations incorporelles				
Avances et acomptes sur immobilisations incorporelles				
<b>Immobilisations corporelles</b>				
Terrains				
Constructions	532 793	439 071	93 723	148 868
Installations techniques, matériel et outillages industriels	595 401	565 120	30 281	53 120
Autres immobilisations corporelles	166 433	163 793	2 640	4 877
Immobilisations en cours				
Avances et acomptes				
<b>Immobilisations financières</b>				
Participations évaluées selon mise en équivalence				
Autres participations				
Créances rattachées à des participations				
Titres immobilisés de l'activité en portefeuille				
Autres titres immobilisés				
Prêts				
Autres immobilisations financières				
<b>ACTIF IMMOBILISÉ</b>	<b>1 299 377</b>	<b>1 172 734</b>	<b>126 643</b>	<b>206 865</b>
<b>Actif circulant</b>				
<b>Stocks et en-cours</b>				
Matières premières, autres approvisionnements				4 092
En-cours de - De biens production : - De services				
Produits intermédiaires et finis				
Marchandises				
Avances et acomptes versés sur commandes	4 704		4 704	
<b>Créances</b>				
Clients et comptes rattachés	2 923		2 923	325
Autres	15 749		15 749	126 918
Capital souscrit et appelé, non versé				
<b>Valeurs mobilières de placement</b>				
Actions propres				
Autres titres				
<b>Instruments de trésorerie</b>				
Disponibilités	49 241		49 241	271 842
Charges constatées d'avance				1 682
<b>ACTIF CIRCULANT</b>	<b>72 617</b>		<b>72 617</b>	<b>404 859</b>
Frais d'émission d'emprunt à étaler				
Primes de remboursement des obligations				
Écarts de conversion actif				
<b>TOTAL ACTIF</b>	<b>1 371 994</b>	<b>1 172 734</b>	<b>199 260</b>	<b>611 724</b>

## Bilan Passif

Bilan Passif	Du 01/01/2024	Du 01/01/2023
	Au 31/12/2024	Au 31/12/2023
<b>Capitaux propres</b>		
Capital social ou individuel (dont versé)	1 000	1 000
Prime d'émission, de fusion, d'apport		
Écarts de réévaluation		
Écart d'équivalence		
- Légale	100	100
- Statutaires ou contractuelles		
Réserves :		
- Réglementées		
- Autres	67 272	48 352
Report à nouveau		
<b>Résultat de l'exercice (bénéfice ou perte)</b>	<b>-175 827</b>	<b>18 919</b>
Subventions d'investissement	2 370	6 981
Provisions réglementées		
<b>CAPITAUX PROPRES</b>	<b>-105 086</b>	<b>75 352</b>
<b>Autres fonds propres</b>		
Produits des émissions de titres participatifs		
Avances conditionnées		
Autres		
<b>AUTRES FONDS PROPRES</b>		
<b>Provisions pour risques et charges</b>		
Provisions pour :		24 409
- Risques		
- Charges		
<b>PROVISIONS POUR RISQUES ET CHARGES</b>		<b>24 409</b>
<b>Emprunts et dettes</b>		
Emprunts obligataires convertibles		
Autres emprunts obligataires		
Emprunts et dettes :		
- Au près des établissements de crédit	163 099	279 169
- Financières diverses	68 465	26 329
Avances et acomptes reçus sur commandes en cours		
- Fournisseurs et comptes rattachés	45 810	152 548
Dettes :		
- Fiscales et sociales	26 964	53 909
- Sur immobilisations et comptes rattachés		
Autres dettes	8	8
Instruments de trésorerie		
Produits constatés d'avance		
<b>EMPRUNTS ET DETTES</b>	<b>304 346</b>	<b>511 963</b>
Écarts de conversion passif		
<b>TOTAL PASSIF</b>	<b>199 260</b>	<b>611 724</b>

**Compte de résultat**

## Compte de résultat

Compte de résultat	Du 01/01/2024 au 31/12/2024			Au 31/12/2023
	France	Exportation	Total	Total
<b>Produits d'exploitation</b>				
Ventes de marchandises				1 415 135
Production vendue :				
- De biens			2 060	10 847
- De services	2 060		2 060	
<b>Chiffre d'affaires net</b>	<b>2 060</b>		<b>2 060</b>	<b>1 425 982</b>
Production :				
- Stockée				
- Immobilisée				
Subventions d'exploitation reçues			3 775	59 569
Reprises sur amortissements, dépréciations et provisions, transferts de charges			4 074	360
Autres produits			74 091	477
			<b>84 000</b>	<b>1 486 389</b>
<b>PRODUITS D'EXPLOITATION</b>				
<b>Charges d'exploitation</b>				
Achats de marchandises (y compris droits de douane)				
Variation de stocks (marchandises)				
Achats de matières premières et autres approvisionnements			695	380 156
Variation de stocks (matières premières et autres approvisionnements)			4 092	18 577
Autres achats et charges externes *			24 651	543 010
Impôts, taxes et versements assimilés				57 313
Salaires et traitements			-75	247 795
Charges sociales			-26	62 194
- Amortissements sur immobilisations			80 222	84 692
Dotations aux :				
- Dépréciations sur immobilisations				
- Dépréciations sur actif circulant				
- Provisions pour risques et charges				
Autres charges			154 163	72 151
			<b>263 721</b>	<b>1 465 887</b>
<b>CHARGES D'EXPLOITATION</b>				
* Y compris :				
- Redevances de crédit-bail mobilier				
- Redevances de crédit-bail immobilier				
			<b>-179 721</b>	<b>20 502</b>
<b>RÉSULTAT D'EXPLOITATION</b>				
Bénéfice attribué ou perte transférée				
Perte supportée ou bénéfice transféré				
<b>Produits financiers</b>				
Produits financiers de participation				
Produits des autres valeurs mobilières et créances actif immobilisé				
Autres intérêts et produits assimilés				
Reprises sur provisions, dépréciations et transferts de charges				
Différences positives de change				
Produits nets sur cessions de valeurs mobilières de placement				
<b>PRODUITS FINANCIERS</b>				
<b>Charges financières</b>				
Dotations financières aux amortissements, dépréciations et provisions				
Intérêts et charges assimilées			4 839	2 269
Différences négatives de change				
Charges nettes sur cessions de valeurs mobilières de placement				
			<b>4 839</b>	<b>2 269</b>
<b>CHARGES FINANCIÈRES</b>				
			<b>-4 839</b>	<b>-2 269</b>
<b>RÉSULTAT FINANCIER</b>				
			<b>-184 560</b>	<b>18 233</b>
<b>RÉSULTAT COURANT AVANT IMPÔTS</b>				

## Compte de résultat (Suite)

Compte de résultat (suite)	Au 31/12/2024	Au 31/12/2023
<b>Produits exceptionnels</b>		
Sur opérations de gestion		
Sur opérations en capital	11 161	4 611
Reprises sur provisions, dépréciations et transferts de charges	24 409	
<b>PRODUITS EXCEPTIONNELS</b>	<b>35 570</b>	<b>4 611</b>
<b>Charges exceptionnelles</b>		
Sur opérations de gestion	7 488	1 263
Sur opérations en capital	19 350	
Dotations exceptionnelles aux amortissements, dépréciations et provisions		
<b>CHARGES EXCEPTIONNELLES</b>	<b>26 837</b>	<b>1 263</b>
<b>RÉSULTAT EXCEPTIONNEL</b>	<b>8 733</b>	<b>3 348</b>
Participation des salariés		
Impôts sur les bénéfices		2 662
<b>TOTAL DES PRODUITS</b>	<b>119 570</b>	<b>1 491 000</b>
<b>TOTAL DES CHARGES</b>	<b>295 397</b>	<b>1 472 080</b>
<b>BÉNÉFICE OU PERTE (Total des produits - Total des charges)</b>	<b>-175 827</b>	<b>18 919</b>