

**PROCÈS-VERBAL DES DÉCISIONS
DE L'ASSOCIE UNIQUE EN DATE DU 30 SEPTEMBRE 2022**

L'an deux mille vingt-deux,
Le 30 septembre,

La société 123 Investment Managers, Associé unique de la société 123 EcoSud 2015, représentée par son représentant légal, Monsieur Xavier Anthonioz-Rossiaux, a pris les décisions suivantes :

1. A préalablement exposé ce qui suit :

Le Président a établi et arrêté les comptes annuels (bilan, compte de résultat et annexe) de l'exercice clos le 31 décembre 2021 ainsi que le rapport de gestion sur les opérations de l'exercice écoulé.

2. A pris les décisions suivantes :

PREMIERE DECISION

L'Associé unique, après avoir entendu le rapport de gestion, approuve les comptes annuels, à savoir le bilan, le compte de résultat et l'annexe, arrêtés le 31 décembre 2021, tels qu'ils lui sont présentés, ainsi que les opérations traduites dans ces comptes et résumées dans ce rapport.

L'Associé unique prend acte de ce que les comptes de l'exercice écoulé ne prennent pas en charge de dépenses non admises dans les charges déductibles au regard de l'article 39-4 du Code général des impôts.

En conséquence, l'Associé unique donne au Président quitus de sa gestion pour l'exercice écoulé.

DEUXIEME DECISION

L'Associé unique décide d'affecter le bénéfice de l'exercice s'élevant à 10 338 euros en totalité au compte « Report à nouveau », s'élevant ainsi à (56 034) euros.

Conformément à la loi, l'Associé unique prend acte qu'aucune distribution de dividendes n'a été effectuée depuis la constitution de la Société.

TROISIEME DECISION

L'Associé unique déclare qu'aucune convention visée à l'article L. 227-10 du code de commerce n'est intervenue au titre de l'exercice écoulé.

QUATRIEME DECISION

L'associé unique décide de ne pas dissoudre la société malgré la constatation que les capitaux propres continuent de demeurer inférieurs à la moitié du capital social depuis l'exercice clos le 31/12/2018.

CINQUIEME DECISION


L'Associé unique donne tous pouvoirs au porteur de copies ou d'extrait du présent procès-verbal pour effectuer ou faire effectuer les formalités de publicité afférentes aux décisions ci-dessus adoptées.

* *

*

De tout ce que dessus, il a été dressé le présent procès-verbal qui, après lecture, a été signé par l'Associé unique.

123 Investment Managers
Par : M. Xavier Anthoinez-Rossiaux



SAS 123 ECOSUD 2015

94 rue de la Victoire
75009 PARIS

Plaquette au 31/12/2021



**PR+MIER
MOND=**

LA SOMME DE NOTRE EXPERTISE
ET DE VOS TALENTS,

Société d'Expertise Comptable et de Commissariat aux Comptes
inscrite au tableau de l'ordre de Lyon et Paris.

13 rue Saint Lazare
75009 PARIS

Tél. 01.43.12.36.40 Fax. 01.40.07.53.42
contact@premiermonde.fr
www.premiermonde.fr

Sommaire

1. COMPTES ANNUELS	1
Rapport de l'Expert comptable	2
Bilan	3
Compte de résultat	5
Soldes intermédiaires de Gestion	6
Annexe	7
2. INFORMATIONS COMPLEMENTAIRES	14
Détail du Bilan	15
Détail du Compte de résultat	17
Liste des immobilisations	18
3. DECLARATIONS FISCALES	19
Déclaration de résultat n° 2065	20
Etats fiscaux n° 2050 à 2059G	22

Plaque

Période du 01/01/2021 au 31/12/2021

COMPTES ANNUELS

**PR+MIER
MOND=**

LA SOMME DE NOTRE EXPERTISE
ET DE VOS TALENTS,

Rapport de l'Expert comptable

COMPTE RENDU DES TRAVAUX DU PROFESSIONNEL DE L'EXPERTISE COMPTABLE

Conformément à la mission qui nous a été confiée et qui a fait l'objet de notre lettre de mission, nous avons effectué une mission de présentation des comptes annuels de la société SAS 123 ECOSUD 2015 relatifs à l'exercice du 01/01/2021 au 31/12/2021.

Ces comptes annuels sont joints au présent compte rendu ; ils se caractérisent par les données suivantes :

	Montants en euros
Total bilan	10 767
Chiffre d'affaires	
Résultat net comptable (Perte)	-10 338

Nous avons effectué les diligences prévues par la norme professionnelle du Conseil supérieur de l'Ordre des experts-comptables applicable à la mission de présentation des comptes.

Fait à PARIS
Le 17/05/2022

Monsieur Franck Rossi
Expert-comptable

Bilan

	Brut	Amortissements Dépréciations	Net au 31/12/21	Net au 31/12/20
ACTIF				
CAPITAL SOUSCRIT NON APPELE				
Immobilisations incorporelles				
Frais d'établissement				
Frais de recherche et de développement				
Concessions, brevets et droits assimilés				
Fonds commercial				
Autres immobilisations incorporelles				
Immobilisations corporelles				
Terrains				
Constructions				
Installations techniques, matériel et outilla				
Autres immobilisations corporelles				
Immob. en cours / Avances & acomptes				
Immobilisations financières				
Participations et créances rattachées	36 998	26 882	10 116	16 650
Autres titres immobilisés				
Prêts				
Autres immobilisations financières				
TOTAL ACTIF IMMOBILISE	36 998	26 882	10 116	16 650
Stocks				
Matières premières et autres approv.				
En cours de production de biens				
En cours de production de services				
Produits intermédiaires et finis				
Marchandises				
Créances				
Clients et comptes rattachés				
Fournisseurs débiteurs				
Personnel				
Etat, Impôts sur les bénéfices				
Etat, Taxes sur le chiffre d'affaires				
Autres créances	3		3	3
Divers				
Avances et acomptes versés sur comman				
Valeurs mobilières de placement				
Disponibilités	648		648	2 325
Charges constatées d'avance				
TOTAL ACTIF CIRCULANT	651		651	2 328
Charges à répartir sur plusieurs exercices				
Prime de remboursement des obligations				
Ecarts de conversion - Actif				
COMPTES DE REGULARISATION				
TOTAL ACTIF	37 649	26 882	10 767	18 978

Bilan

	Net au 31/12/21	Net au 31/12/20
PASSIF		
Capital social ou individuel	5 000	5 000
Primes d'émission, de fusion, d'apport, ...		
Ecart de réévaluation		
Réserve légale		
Réserves statutaires ou contractuelles		
Réserves réglementées		
Autres réserves		
Report à nouveau	-45 696	-49 132
Résultat de l'exercice	-10 338	3 436
Subventions d'investissement		
Provisions réglementées		
TOTAL CAPITAUX PROPRES	-51 034	-40 696
Produits des émissions de titres participatifs		
Avances conditionnées		
TOTAL AUTRES FONDS PROPRES		
Provisions pour risques		
Provisions pour charges		
TOTAL PROVISIONS POUR RISQUES ET CHARGES		
Emprunts obligataires convertibles		
Autres emprunts obligataires		
<i>Emprunts</i>		
<i>Découverts et concours bancaires</i>	123	106
Emprunts et dettes auprès des établissements de crédits	123	106
Emprunts et dettes financières diverses		
Emprunts et dettes financières diverses - Associés	57 700	55 200
Avances et acomptes reçus sur commandes en cours		
Dettes fournisseurs et comptes rattachés	3 978	4 368
<i>Personnel</i>		
<i>Organismes sociaux</i>		
<i>Etat, Impôts sur les bénéfices</i>		
<i>Etat, Taxes sur le chiffre d'affaires</i>		
<i>Etat, Obligations cautionnées</i>		
<i>Autres dettes fiscales et sociales</i>		
Dettes fiscales et sociales		
Dettes sur immobilisations et comptes rattachés		
Autres dettes		
Produits constatés d'avance		
TOTAL DETTES	61 801	59 674
Ecart de conversion - Passif		
TOTAL PASSIF	10 767	18 978

Compte de résultat

	du 01/01/21 au 31/12/21 12 mois	%	du 01/01/20 au 31/12/20 12 mois	%	Variation relative (montant)	Var. rel. (%)
PRODUITS						
Ventes de marchandises						
Production vendue						
Production stockée						
Subventions d'exploitation						
Autres produits						
Total						
CONSOMMATION M/SES & MAT						
Achats de marchandises						
Variation de stock (m/ses)						
Achats de m.p & aut.approv.						
Variation de stock (m.p.)						
Autres achats & charges externes	3 804		3 964		-159	-4,02
Total	3 804		3 964		-159	-4,02
MARGE SUR M/SES & MAT	-3 804		-3 964		159	-4,02
CHARGES						
Impôts, taxes et vers. assim.						
Salaires et Traitements						
Charges sociales						
Amortissements et provisions						
Autres charges						
Total						
RESULTAT D'EXPLOITATION	-3 804		-3 964		159	-4,02
Produits financiers	20 348		27 748		-7 399	-26,67
Charges financières	26 882		20 348		6 534	32,11
Résultat financier	-6 534		7 399		-13 933	-188,30
Opérations en commun						
RESULTAT COURANT	-10 338		3 436		-13 774	-400,91
Produits exceptionnels						
Charges exceptionnelles						
Résultat exceptionnel						
Participation des salariés						
Impôts sur les bénéfices						
RESULTAT DE L'EXERCICE	-10 338		3 436		-13 774	-400,91

Soldes intermédiaires de Gestion

	du 01/01/21 au 31/12/21 12 mois	%	du 01/01/20 au 31/12/20 12 mois	%	Variation absolue (montant)	Var. abs. (%)
Ventes de marchandises						
Coût d'achats marchandises vendues						
MARGE COMMERCIALE						
Production vendue						
Production stockée						
Production immobilisée						
Cie de matières et sous-traitance						
MARGE DE PRODUCTION						
CHIFFRE D'AFFAIRES H.T						
MARGE BRUTE GLOBALE						
Autres achats et charges externes	3 804		3 964		-159	-4,02
VALEUR AJOUTEE	-3 804		-3 964		159	-4,02
Subventions d'exploitation						
Impôts, taxes et verst assimilés						
Charges de personnel						
EXCEDENT BRUT D'EXPLOITATION	-3 804		-3 964		159	-4,02
Reprises s/ charges et Transferts						
Autres produits						
Dot. amortissements et provisions						
Autres charges						
RESULTAT D'EXPLOITATION	-3 804		-3 964		159	-4,02
Quote part résultat en commun						
Produits financiers	20 348		27 748		-7 399	-26,67
Charges financières	26 882		20 348		6 534	32,11
RESULTAT COURANT AVANT IMPÔTS	-10 338		3 436		-13 774	-400,91
Produits exceptionnels						
Charges exceptionnelles						
Résultat exceptionnel						
Participation des salariés						
Impôts sur les bénéfices						
RESULTAT DE L'EXERCICE	-10 338		3 436		-13 774	-400,91

Plaquette

Période du 01/01/2021 au 31/12/2021

Annexe

**PR+MIER
MONDE**

LA SOMME DE NOTRE EXPERTISE
ET DE VOS TALENTS,

Règles et méthodes comptables

Désignation de la société : SAS 123 ECOSUD 2015

Annexe au bilan avant répartition de l'exercice clos le 31/12/2021, dont le total est de 10 767 euros et au compte de résultat de l'exercice, présenté sous forme de liste, dégageant une perte de 10 338 euros.

L'exercice a une durée de 12 mois, recouvrant la période du 01/01/2021 au 31/12/2021.

Les notes ou tableaux ci-après font partie intégrante des comptes annuels.

Ces comptes annuels ont été arrêtés le 30/06/2022 par les dirigeants de l'entreprise.

Règles générales

Les comptes annuels de l'exercice au 31/12/2021 ont été établis conformément au règlement de l'Autorité des Normes Comptables n°2014-03 modifié à jour des différents règlements complémentaires à la date de l'établissement des dits comptes annuels. Les comptes sont établis conformément au PCG.

Les conventions comptables ont été appliquées avec sincérité dans le respect du principe de prudence, conformément aux hypothèses de base :

- continuité de l'exploitation,
- permanence des méthodes comptables d'un exercice à l'autre,
- indépendance des exercices.

et conformément aux règles générales d'établissement et de présentation des comptes annuels.

La méthode de base retenue pour l'évaluation des éléments inscrits en comptabilité est la méthode des coûts historiques.

Seules sont exprimées les informations significatives. Sauf mention, les montants sont exprimés en euros.

Titres de participations

Les titres de participation sont évalués à leur coût d'acquisition hors frais accessoires.

La valeur d'inventaire des titres correspond à la valeur d'utilité pour l'entreprise. Elle est déterminée en fonction de l'actif net de la filiale, de sa rentabilité et de ses perspectives d'avenir. Lorsque la valeur d'inventaire est inférieure au coût d'acquisition, une dépréciation est constituée du montant de la différence.

Créances

Les créances sont valorisées à leur valeur nominale. Une dépréciation est pratiquée lorsque la valeur d'inventaire est inférieure à la valeur comptable.

Conséquences de l'événement Covid-19

L'événement Covid-19 n'a pas eu d'impact significatif sur le patrimoine, la situation financière et les résultats de l'entreprise. Néanmoins, étant toujours en cours à la date d'établissement des comptes annuels, l'entreprise est en incapacité d'en évaluer les conséquences précises sur les exercices à venir.

Notes sur le bilan

Actif immobilisé

Tableau des immobilisations

	Au début d'exercice	Augmentation	Diminution	En fin d'exercice
- Frais d'établissement et de développement				
- Fonds commercial				
- Autres postes d'immobilisations incorporelles				
Immobilisations incorporelles				
- Terrains				
- Constructions sur sol propre				
- Constructions sur sol d'autrui				
- Installations générales, agencements et aménagements des constructions				
- Installations techniques, matériel et outillage industriels				
- Installations générales, agencements aménagements divers				
- Matériel de transport				
- Matériel de bureau et informatique, mobilier				
- Emballages récupérables et divers				
- Immobilisations corporelles en cours				
- Avances et acomptes				
Immobilisations corporelles				
- Participations évaluées par mise en équivalence				
- Autres participations	36 998			36 998
- Autres titres immobilisés				
- Prêts et autres immobilisations financières				
Immobilisations financières	36 998			36 998
ACTIF IMMOBILISE	36 998			36 998

Notes sur le bilan

Actif circulant

Etat des créances

Le total des créances à la clôture de l'exercice s'élève à 3 euros et le classement détaillé par échéance s'établit comme suit :

	Montant brut	Echéances à moins d'un an	Echéances à plus d'un an
Créances de l'actif immobilisé :			
Créances rattachées à des participations			
Prêts			
Autres			
Créances de l'actif circulant :			
Créances Clients et Comptes rattachés			
Autres	3	3	
Capital souscrit - appelé, non versé			
Charges constatées d'avance			
Total	3	3	
Prêts accordés en cours d'exercice			
Prêts récupérés en cours d'exercice			

Dépréciation des actifs

Les flux s'analysent comme suit :

	Dépréciations au début de l'exercice	Dotations de l'exercice	Reprises de l'exercice	Dépréciations à la fin de l'exercice
Immobilisations incorporelles				
Immobilisations corporelles				
Immobilisations financières	20 348	26 882	20 348	26 882
Stocks				
Créances et Valeurs mobilières				
Total	20 348	26 882	20 348	26 882
Répartition des dotations et reprises :				
Exploitation				
Financières		26 882	20 348	
Exceptionnelles				

Dépréciation des immobilisations

Notes sur le bilan

Au cours de l'exercice 2021, la société a constaté une dépréciation des titres de participation à hauteur de 26 882 euros et a repris la provision 2020 de 20 348.35 euros.

Capitaux propres

Composition du capital social

Capital social d'un montant de 5 000,00 euros décomposé en 5 000 titres d'une valeur nominale de 1,00 euros.

Liste des propriétaires du capital

	% de détention	Nombre de part ou d'actions
I. PERSONNES MORALES		
123 INVESTMENT MANAGERS 75009 PARIS	100,00	5 000,00
II. PERSONNES PHYSIQUES		

Dettes

Notes sur le bilan

Etat des dettes

Le total des dettes à la clôture de l'exercice s'élève à 61 801 euros et le classement détaillé par échéance s'établit comme suit :

	Montant brut	Echéances à moins d'un an	Echéances à plus d'un an	Echéances à plus de 5 ans
Emprunts obligataires convertibles (*)				
Autres emprunts obligataires (*)				
Emprunts (*) et dettes auprès des établissements de crédit dont :				
- à 1 an au maximum à l'origine	123	123		
- à plus de 1 an à l'origine				
Emprunts et dettes financières divers (*) (**)				
Dettes fournisseurs et comptes rattachés	3 978	3 978		
Dettes fiscales et sociales				
Dettes sur immobilisations et comptes rattachés				
Autres dettes (**)	57 700	57 700		
Produits constatés d'avance				
Total	61 801	61 801		
(*) Emprunts souscrits en cours d'exercice				
(*) Emprunts remboursés sur l'exercice				
(**) Dont envers les associés	57 700			

Charges à payer

	Montant
Fournisseurs - fact. non parvenues	1 800
Banque - Intérêts courus à payer	123
Total	1 923

Tableau des cinq derniers exercices

	N-4	N-3	N-2	N-1	N
Capital en fin d'exercice					
Capital social	5 000,00	5 000,00	5 000,00	5 000,00	5 000,00
Nombre d'actions ordinaires	5 000,00	5 000,00	5 000,00	5 000,00	5 000,00
Opérations et résultats :					
Résultat avant impôt, participation, dotations aux amortissements et provisions	-4 935,40	-2 675,47	-3 683,17	-3 963,79	-3 804,40
Résultat après impôts, participation, dotations aux amortissements et provisions	-4 935,40	-11 924,72	-22 181,67	3 435,61	-10 338,07
Résultat par action					
Résultat après impôts, participation avant dotations aux amortissements et provisions	-0,99	-0,54	-0,74	-0,79	-0,76
Résultat après impôts, participation dotations aux amortissements et provisions	-0,99	-2,38	-4,44	0,69	-2,07
Dividende distribué					
Personnel					
Effectif salariés					
Montant des sommes versées					

CABINET ANCETTE & ASSOCIES

**SOCIETE D'EXPERTISE - COMPTABLE
ET DE COMMISSARIAT AUX COMPTES**
INSCRITE AU TABLEAU DE L'ORDRE
DE LA REGION DE LYON
MEMBRE DE LA COMPAGNIE REGIONALE
DES COMMISSAIRES AUX COMPTES DE LYON

24, RUE EDOUARD AYNARD
69100 VILLEURBANNE



04 78 54 92 75

Fax 04 72 12 10 00

SASU 123 EcoSud 2015

EXERCICE CLOS LE 31 DECEMBRE 2021

Pierre-Jérôme ANCETTE
MSTCF LYON
Expert Comptable Diplômé
Commissaire aux Comptes

Jérôme PLOQUIN
Expert Comptable Diplômé
Commissaire aux Comptes

CABINET ANCETTE & ASSOCIES

**SOCIETE D'EXPERTISE - COMPTABLE
ET DE COMMISSARIAT AUX COMPTES**
INSCRITE AU TABLEAU DE L'ORDRE
DE LA REGION DE LYON
MEMBRE DE LA COMPAGNIE REGIONALE
DES COMMISSAIRES AUX COMPTES DE LYON

24, RUE EDOUARD AYNARD
69100 VILLEURBANNE



04 78 54 92 75

Fax 04 72 12 10 00

123 ECOSUD 2015

SAS au capital de 5 000 euros
Siège social : 94 Rue de la Victoire
75009 PARIS
808 696 868 RCS PARIS

RAPPORT DU COMMISSAIRE AUX COMPTES SUR LES COMPTES ANNUELS Exercice clos le 31 décembre 2021

A l'assemblée générale de la société 123 ECOSUD 2015,

OPINION

En exécution de la mission qui nous a été confiée par votre Assemblée Générale, nous avons effectué l'audit des comptes annuels de la société 123 ECOSUD 2015 relatifs à l'exercice clos le 31 décembre 2021, tels qu'ils sont joints au présent rapport.

Nous certifions que les comptes annuels sont, au regard des règles et principes comptables français, réguliers et sincères et donnent une image fidèle du résultat des opérations de l'exercice écoulé ainsi que de la situation financière et du patrimoine de la société à la fin de cet exercice.

FONDEMENT DE L'OPINION

Référentiel d'audit

Nous avons effectué notre audit selon les normes d'exercice professionnel applicables en France. Nous estimons que les éléments que nous avons collectés sont suffisants et appropriés pour fonder notre opinion.

Les responsabilités qui nous incombent en vertu de ces normes sont indiquées dans la partie « Responsabilités du commissaire aux comptes relatives à l'audit des comptes annuels » du présent rapport.

Pierre-Jérôme ANCETTE
MSTCF LYON
Expert Comptable Diplômé
Commissaire aux Comptes

Jérôme PLOQUIN
Expert Comptable Diplômé
Commissaire aux Comptes

Indépendance

Nous avons réalisé notre mission d'audit dans le respect des règles d'indépendance prévues par le code de commerce et par le code de déontologie de la profession de commissaire aux comptes, sur la période du 1^{er} janvier 2021 à la date d'émission de notre rapport.

JUSTIFICATION DES APPRECIATIONS

La crise mondiale liée à la pandémie de COVID-19 crée des conditions particulières pour la préparation et l'audit des comptes de cet exercice. En effet, cette crise et les mesures exceptionnelles prises dans le cadre de l'état d'urgence sanitaire induisent de multiples conséquences pour les entreprises, particulièrement sur leur activité et leur financement, ainsi que des incertitudes accrues sur leurs perspectives d'avenir. Certaines de ces mesures, telles que les restrictions de déplacement et le travail à distance, ont également eu une incidence sur l'organisation interne des entreprises et sur les modalités de mise en œuvre des audits.

C'est dans ce contexte complexe et évolutif que, en application des dispositions des articles L. 823-9 et R.823-7 du code de commerce relatives à la justification de nos appréciations, nous portons à votre connaissance les appréciations suivantes qui, selon notre jugement professionnel, ont été les plus importantes pour l'audit des comptes annuels de l'exercice.

Principes comptables

Nous avons analysé les principes comptables auxquels votre société fait référence pour l'établissement de ses comptes annuels. Ces principes nous paraissent conformes à la réglementation en vigueur et sont correctement décrits dans l'annexe.

Estimations comptables

L'établissement des comptes annuels n'a fait appel à aucune estimation comptable significative.

Présentation d'ensemble des comptes

Nous estimons que la présentation d'ensemble des comptes, dans ses aspects significatifs, est conforme à la réglementation en vigueur.



Titres de participations

La note « titres de participation » du paragraphe « règles et méthodes comptables » de l'annexe expose les principes comptables relatifs à la comptabilisation et à la dépréciation des titres de participation.

Dans le cadre de notre appréciation des règles et méthodes comptables suivis par votre société, nous avons vérifié le caractère approprié des méthodes comptables précisées ci-dessus et des informations fournies dans les notes annexes et nous nous sommes assurés de leurs correctes applications.

Les appréciations ainsi portées s'inscrivent dans le contexte de l'audit des comptes annuels pris dans leur ensemble et de la formation de notre opinion exprimée ci-avant. Nous n'exprimons pas d'opinion sur des éléments de ces comptes annuels pris isolément.

VERIFICATIONS SPECIFIQUES.

Nous avons également procédé, conformément aux normes d'exercice professionnel applicables en France, aux vérifications spécifiques prévues par les textes légaux et réglementaires.

Nous n'avons pas d'observation à formuler sur la sincérité et la concordance avec les comptes annuels des informations données dans le rapport de gestion du Président et dans les autres documents sur la situation financière et les comptes annuels adressés à l'associé unique.

Nous attestons de la sincérité et de la concordance avec les comptes annuels des informations relatives aux délais de paiement mentionnées à l'article D.441-4 du code de commerce.

RESPONSABILITES DE LA DIRECTION ET DES PERSONNES CONSTITUANT LE GOUVERNEMENT D'ENTREPRISE RELATIVES AUX COMPTES ANNUELS

Il appartient à la direction d'établir des comptes annuels présentant une image fidèle conformément aux règles et principes comptables français ainsi que de mettre en place le contrôle interne qu'elle estime nécessaire à l'établissement de comptes annuels ne comportant pas d'anomalies significatives, que celles-ci proviennent de fraudes ou résultent d'erreurs.



Lors de l'établissement des comptes annuels, il incombe à la direction d'évaluer la capacité de la société à poursuivre son exploitation, de présenter dans ces comptes, le cas échéant, les informations nécessaires relatives à la continuité d'exploitation et d'appliquer la convention comptable de continuité d'exploitation, sauf s'il est prévu de liquider la société ou de cesser son activité.

Les comptes annuels ont été arrêtés par le Président.

RESPONSABILITE DU COMMISSAIRE AUX COMPTES RELATIVE A L'AUDIT DES COMPTES ANNUELS

Il nous appartient d'établir un rapport sur les comptes annuels. Notre objectif est d'obtenir l'assurance raisonnable que les comptes annuels pris dans leur ensemble ne comportent pas d'anomalies significatives. L'assurance raisonnable correspond à un niveau élevé d'assurance, sans toutefois garantir qu'un audit réalisé conformément aux normes d'exercice professionnel permet de systématiquement détecter toute anomalie significative. Les anomalies peuvent provenir de fraudes ou résulter d'erreurs et sont considérées comme significatives lorsque l'on peut raisonnablement s'attendre à ce qu'elles puissent, prises individuellement ou en cumulé, influencer les décisions économiques que les utilisateurs des comptes prennent en se fondant sur ceux-ci.

Comme précisé par l'article L.823-10-1 du code de commerce, notre mission de certification des comptes ne consiste pas à garantir la viabilité ou la qualité de la gestion de votre société.


Dans le cadre d'un audit réalisé conformément aux normes d'exercice professionnel applicables en France, le commissaire aux comptes exerce son jugement professionnel tout au long de cet audit. En outre :

- il identifie et évalue les risques que les comptes annuels comportent des anomalies significatives, que celles-ci proviennent de fraudes ou résultent d'erreurs, définit et met en œuvre des procédures d'audit face à ces risques, et recueille des éléments qu'il estime suffisants et appropriés pour fonder son opinion. Le risque de non-détection d'une anomalie significative provenant d'une fraude est plus élevé que celui d'une anomalie significative résultant d'une erreur, car la fraude peut impliquer la collusion, la falsification, les omissions volontaires, les fausses déclarations ou le contournement du contrôle interne ;



- il prend connaissance du contrôle interne pertinent pour l'audit afin de définir des procédures d'audit appropriées en la circonstance, et non dans le but d'exprimer une opinion sur l'efficacité du contrôle interne ;
- il apprécie le caractère approprié des méthodes comptables retenues et le caractère raisonnable des estimations comptables faites par la direction, ainsi que les informations les concernant fournies dans les comptes annuels ;
- il apprécie le caractère approprié de l'application par la direction de la convention comptable de continuité d'exploitation et, selon les éléments collectés, l'existence ou non d'une incertitude significative liée à des événements ou à des circonstances susceptibles de mettre en cause la capacité de la société à poursuivre son exploitation. Cette appréciation s'appuie sur les éléments collectés jusqu'à la date de son rapport, étant toutefois rappelé que des circonstances ou événements ultérieurs pourraient mettre en cause la continuité d'exploitation. S'il conclut à l'existence d'une incertitude significative, il attire l'attention des lecteurs de son rapport sur les informations fournies dans les comptes annuels au sujet de cette incertitude ou, si ces informations ne sont pas fournies ou ne sont pas pertinentes, il formule une certification avec réserve ou un refus de certifier ;
- il apprécie la présentation d'ensemble des comptes annuels et évalue si les comptes annuels reflètent les opérations et événements sous-jacents de manière à en donner une image fidèle.

Villeurbanne le 15 septembre 2022



Pierre Jérôme ANCETTE
Commissaire aux Comptes

**SOCIETE D'EXPERTISE - COMPTABLE
ET DE COMMISSARIAT AUX COMPTES**
INSCRITE AU TABLEAU DE L'ORDRE
DE LA REGION DE LYON
MEMBRE DE LA COMPAGNIE REGIONALE
DES COMMISSAIRES AUX COMPTES DE LYON

24, RUE EDOUARD AYNARD
69100 VILLEURBANNE



04 78 54 92 75

Fax 04 72 12 10 00

SAS 123 ECOSUD 2015

Au capital de 5 000 euros

Siège social : 94 Rue de la Victoire

75009 PARIS

808 697 304 RCS PARIS


**COMMUNICATION DU COMMISSAIRE AUX COMPTES
FAITE EN APPLICATION DE L'ARTICLE L. 823-12 DU
CODE DE COMMERCE**

Exercice clos le 31 décembre 2021

A l'assemblée générale de la société 123 ECOSUD 2015,

En application de la loi, nous vous signalons que les capitaux propres de votre société n'ont pas été reconstitués à l'issue du délai expirant le 31 décembre 2018, et que celle-ci n'a pas procédé à la réduction de son capital, conformément aux dispositions de l'article L. 225-248 du code de commerce.

Villeurbanne, le 15 septembre 2022



Pierre-Jérôme ANCETTE
Commissaire aux comptes

Pierre-Jérôme ANCETTE
MSTCF LYON
Expert Comptable Diplômé
Commissaire aux Comptes

Jérôme PLOQUIN
Expert Comptable Diplômé
Commissaire aux Comptes

Bilan

	Brut	Amortissements Dépréciations	Net au 31/12/21	Net au 31/12/20
ACTIF				
CAPITAL SOUSCRIT NON APPELE				
Immobilisations incorporelles				
Frais d'établissement				
Frais de recherche et de développement				
Concessions, brevets et droits assimilés				
Fonds commercial				
Autres immobilisations incorporelles				
Immobilisations corporelles				
Terrains				
Constructions				
Installations techniques, matériel et outilla				
Autres immobilisations corporelles				
Immob. en cours / Avances & acomptes				
Immobilisations financières				
Participations et créances rattachées	36 998	26 882	10 116	16 650
Autres titres immobilisés				
Prêts				
Autres immobilisations financières				
TOTAL ACTIF IMMOBILISE	36 998	26 882	10 116	16 650
Stocks				
Matières premières et autres approv.				
En cours de production de biens				
En cours de production de services				
Produits intermédiaires et finis				
Marchandises				
Créances				
Clients et comptes rattachés				
Fournisseurs débiteurs				
Personnel				
Etat, Impôts sur les bénéfices				
Etat, Taxes sur le chiffre d'affaires				
Autres créances	3		3	3
Divers				
Avances et acomptes versés sur comman				
Valeurs mobilières de placement				
Disponibilités	648		648	2 325
Charges constatées d'avance				
TOTAL ACTIF CIRCULANT	651		651	2 328
Charges à répartir sur plusieurs exercices				
Prime de remboursement des obligations				
Ecarts de conversion - Actif				
COMPTES DE REGULARISATION				
TOTAL ACTIF	37 649	26 882	10 767	18 978

Bilan

	Net au 31/12/21	Net au 31/12/20
PASSIF		
Capital social ou individuel	5 000	5 000
Primes d'émission, de fusion, d'apport, ...		
Ecarts de réévaluation		
Réserve légale		
Réserves statutaires ou contractuelles		
Réserves réglementées		
Autres réserves		
Report à nouveau	-45 696	-49 132
Résultat de l'exercice	-10 338	3 436
Subventions d'investissement		
Provisions réglementées		
TOTAL CAPITAUX PROPRES	-51 034	-40 696
Produits des émissions de titres participatifs		
Avances conditionnées		
TOTAL AUTRES FONDS PROPRES		
Provisions pour risques		
Provisions pour charges		
TOTAL PROVISIONS POUR RISQUES ET CHARGES		
Emprunts obligataires convertibles		
Autres emprunts obligataires		
<i>Emprunts</i>		
<i>Découverts et concours bancaires</i>	123	106
Emprunts et dettes auprès des établissements de crédits	123	106
Emprunts et dettes financières diverses		
Emprunts et dettes financières diverses - Associés	57 700	55 200
Avances et acomptes reçus sur commandes en cours		
Dettes fournisseurs et comptes rattachés	3 978	4 368
<i>Personnel</i>		
<i>Organismes sociaux</i>		
<i>Etat, Impôts sur les bénéfices</i>		
<i>Etat, Taxes sur le chiffre d'affaires</i>		
<i>Etat, Obligations cautionnées</i>		
<i>Autres dettes fiscales et sociales</i>		
Dettes fiscales et sociales		
Dettes sur immobilisations et comptes rattachés		
Autres dettes		
Produits constatés d'avance		
TOTAL DETTES	61 801	59 674
Ecarts de conversion - Passif		
TOTAL PASSIF	10 767	18 978

Compte de résultat

	du 01/01/21 au 31/12/21 12 mois	%	du 01/01/20 au 31/12/20 12 mois	%	Variation relative (montant)	Var. rel. (%)
PRODUITS						
Ventes de marchandises						
Production vendue						
Production stockée						
Subventions d'exploitation						
Autres produits						
Total						
CONSOMMATION M/SES & MAT						
Achats de marchandises						
Variation de stock (m/ses)						
Achats de m.p & aut.approv.						
Variation de stock (m.p.)						
Autres achats & charges externes	3 804		3 964		-159	-4,02
Total	3 804		3 964		-159	-4,02
MARGE SUR M/SES & MAT	-3 804		-3 964		159	-4,02
CHARGES						
Impôts, taxes et vers. assim.						
Salaires et Traitements						
Charges sociales						
Amortissements et provisions						
Autres charges						
Total						
RESULTAT D'EXPLOITATION	-3 804		-3 964		159	-4,02
Produits financiers	20 348		27 748		-7 399	-26,67
Charges financières	26 882		20 348		6 534	32,11
Résultat financier	-6 534		7 399		-13 933	-188,30
Opérations en commun						
RESULTAT COURANT	-10 338		3 436		-13 774	-400,91
Produits exceptionnels						
Charges exceptionnelles						
Résultat exceptionnel						
Participation des salariés						
Impôts sur les bénéfices						
RESULTAT DE L'EXERCICE	-10 338		3 436		-13 774	-400,91

Règles et méthodes comptables

Désignation de la société : SAS 123 ECOSUD 2015

Annexe au bilan avant répartition de l'exercice clos le 31/12/2021, dont le total est de 10 767 euros et au compte de résultat de l'exercice, présenté sous forme de liste, dégageant une perte de 10 338 euros.

L'exercice a une durée de 12 mois, recouvrant la période du 01/01/2021 au 31/12/2021.

Les notes ou tableaux ci-après font partie intégrante des comptes annuels.

Ces comptes annuels ont été arrêtés le 30/06/2022 par les dirigeants de l'entreprise.

Règles générales

Les comptes annuels de l'exercice au 31/12/2021 ont été établis conformément au règlement de l'Autorité des Normes Comptables n°2014-03 modifié à jour des différents règlements complémentaires à la date de l'établissement des dits comptes annuels. Les comptes sont établis conformément au PCG.

Les conventions comptables ont été appliquées avec sincérité dans le respect du principe de prudence, conformément aux hypothèses de base :

- continuité de l'exploitation,
- permanence des méthodes comptables d'un exercice à l'autre,
- indépendance des exercices.

et conformément aux règles générales d'établissement et de présentation des comptes annuels.

La méthode de base retenue pour l'évaluation des éléments inscrits en comptabilité est la méthode des coûts historiques.

Seules sont exprimées les informations significatives. Sauf mention, les montants sont exprimés en euros.

Titres de participations

Les titres de participation sont évalués à leur coût d'acquisition hors frais accessoires.

La valeur d'inventaire des titres correspond à la valeur d'utilité pour l'entreprise. Elle est déterminée en fonction de l'actif net de la filiale, de sa rentabilité et de ses perspectives d'avenir. Lorsque la valeur d'inventaire est inférieure au coût d'acquisition, une dépréciation est constituée du montant de la différence.

Créances

Les créances sont valorisées à leur valeur nominale. Une dépréciation est pratiquée lorsque la valeur d'inventaire est inférieure à la valeur comptable.

Conséquences de l'événement Covid-19

L'événement Covid-19 n'a pas eu d'impact significatif sur le patrimoine, la situation financière et les résultats de l'entreprise. Néanmoins, étant toujours en cours à la date d'établissement des comptes annuels, l'entreprise est en incapacité d'en évaluer les conséquences précises sur les exercices à venir.

Notes sur le bilan

Actif immobilisé

Tableau des immobilisations

	Au début d'exercice	Augmentation	Diminution	En fin d'exercice
- Frais d'établissement et de développement				
- Fonds commercial				
- Autres postes d'immobilisations incorporelles				
Immobilisations incorporelles				
- Terrains				
- Constructions sur sol propre				
- Constructions sur sol d'autrui				
- Installations générales, agencements et aménagements des constructions				
- Installations techniques, matériel et outillage industriels				
- Installations générales, agencements aménagements divers				
- Matériel de transport				
- Matériel de bureau et informatique, mobilier				
- Emballages récupérables et divers				
- Immobilisations corporelles en cours				
- Avances et acomptes				
Immobilisations corporelles				
- Participations évaluées par mise en équivalence				
- Autres participations	36 998			36 998
- Autres titres immobilisés				
- Prêts et autres immobilisations financières				
Immobilisations financières	36 998			36 998
ACTIF IMMOBILISE	36 998			36 998

Notes sur le bilan

Actif circulant

Etat des créances

Le total des créances à la clôture de l'exercice s'élève à 3 euros et le classement détaillé par échéance s'établit comme suit :

	Montant brut	Echéances à moins d'un an	Echéances à plus d'un an
Créances de l'actif immobilisé :			
Créances rattachées à des participations			
Prêts			
Autres			
Créances de l'actif circulant :			
Créances Clients et Comptes rattachés			
Autres	3	3	
Capital souscrit - appelé, non versé			
Charges constatées d'avance			
Total	3	3	
Prêts accordés en cours d'exercice			
Prêts récupérés en cours d'exercice			

Dépréciation des actifs

Les flux s'analysent comme suit :

	Dépréciations au début de l'exercice	Dotations de l'exercice	Reprises de l'exercice	Dépréciations à la fin de l'exercice
Immobilisations incorporelles				
Immobilisations corporelles				
Immobilisations financières	20 348	26 882	20 348	26 882
Stocks				
Créances et Valeurs mobilières				
Total	20 348	26 882	20 348	26 882
Répartition des dotations et reprises :				
Exploitation				
Financières		26 882	20 348	
Exceptionnelles				

Dépréciation des immobilisations

Notes sur le bilan

Au cours de l'exercice 2021, la société a constaté une dépréciation des titres de participation à hauteur de 26 882 euros et a repris la provision 2020 de 20 348.35 euros.

Capitaux propres

Composition du capital social

Capital social d'un montant de 5 000,00 euros décomposé en 5 000 titres d'une valeur nominale de 1,00 euros.

Liste des propriétaires du capital

	% de détention	Nombre de part ou d'actions
I. PERSONNES MORALES		
123 INVESTMENT MANAGERS 75009 PARIS	100,00	5 000,00
II. PERSONNES PHYSIQUES		

Dettes

Notes sur le bilan

Etat des dettes

Le total des dettes à la clôture de l'exercice s'élève à 61 801 euros et le classement détaillé par échéance s'établit comme suit :

	Montant brut	Echéances à moins d'un an	Echéances à plus d'un an	Echéances à plus de 5 ans
Emprunts obligataires convertibles (*)				
Autres emprunts obligataires (*)				
Emprunts (*) et dettes auprès des établissements de crédit dont :				
- à 1 an au maximum à l'origine	123	123		
- à plus de 1 an à l'origine				
Emprunts et dettes financières divers (*) (**)				
Dettes fournisseurs et comptes rattachés	3 978	3 978		
Dettes fiscales et sociales				
Dettes sur immobilisations et comptes rattachés				
Autres dettes (**)	57 700	57 700		
Produits constatés d'avance				
Total	61 801	61 801		
(*) Emprunts souscrits en cours d'exercice				
(*) Emprunts remboursés sur l'exercice				
(**) Dont envers les associés	57 700			

Charges à payer

	Montant
Fournisseurs - fact. non parvenues	1 800
Banque - Intérêts courus à payer	123
Total	1 923

Tableau des cinq derniers exercices

	N-4	N-3	N-2	N-1	N
Capital en fin d'exercice					
Capital social	5 000,00	5 000,00	5 000,00	5 000,00	5 000,00
Nombre d'actions ordinaires	5 000,00	5 000,00	5 000,00	5 000,00	5 000,00
Opérations et résultats :					
Résultat avant impôt, participation, dotations aux amortissements et provisions	-4 935,40	-2 675,47	-3 683,17	-3 963,79	-3 804,40
Résultat après impôts, participation, dotations aux amortissements et provisions	-4 935,40	-11 924,72	-22 181,67	3 435,61	-10 338,07
Résultat par action					
Résultat après impôts, participation avant dotations aux amortissements et provisions	-0,99	-0,54	-0,74	-0,79	-0,76
Résultat après impôts, participation dotations aux amortissements et provisions	-0,99	-2,38	-4,44	0,69	-2,07
Dividende distribué					
Personnel					
Effectif salariés					
Montant des sommes versées					