

Bordereau attestant l'exactitude des informations - AMIENS - 8002 - Documents comptables (B-S)
- Dépôt le 07/10/2025 - B2025/008006 - 2015 B 00544 - 812 591 691 - 2 H 2 B

2 H 2 B
Société à responsabilité limitée
Au capital de 112 500,00 euros
Siège social : 7Bis Rue du Chevalier de la Barre
80210 FEUQUIERES EN VIMEU
812 591 691 RCS AMIENS

ASSEMBLÉE GÉNÉRALE ORDINAIRE ANNUELLE
DU 23 SEPTEMBRE 2025

Proposition de la résolution d'affectation du résultat de l'exercice clos le 31 mars 2025

DEUXIÈME RÉOLUTION

L'Assemblée Générale approuve la proposition de la gérance et décide d'affecter le bénéfice de l'exercice clos le 31 mars 2025 d'un montant de 46 135,89 euros, en totalité au compte « autres réserves » qui s'élève ainsi à 730 751,31 euros.

Conformément à la loi, l'Assemblée Générale constate qu'aucun dividende n'a été distribué au titre des trois exercices précédents.

Vote de l'Assemblée Générale Ordinaire Annuelle du 23 septembre 2025

Cette résolution est adoptée à la majorité des voix, 750 voix ayant voté pour, voix ayant voté contre, 0 voix s'étant abstenues.

Certifié conforme
La Gérance
Jean-Philippe HERENT



GREFFE

SARL 2H2B


7 bis rue du Chevalier de la

80210 FEUQUIERES-EN-VIMEU


COMPTES ANNUELS

Exercice du 01/04/2024 au 31/03/2025

Copie certifiée conforme




EXPERTISE COMPTABLE
COMMISSARIAT AUX COMPTES

 03.22.29.68.68

 1 Rue Rose Bertin
80103 ABBEVILLE

 bousquet@compta2v.com



Etats financiers au 31/03/2025

Bilan

Bilan Actif

		31/03/2025			31/03/2024
		Brut	Amort. et Dépréc.	Net	Net
Capital souscrit non appelé (I)					
ACTIF IMMOBILISE	IMMOBILISATIONS INCORPORELLES				
	Frais d'établissement				
	Frais de développement				
	Concessions brevets droits similaires				
	Fonds commercial (1)				
	Autres immobilisations incorporelles				
	Avances et acomptes				
	IMMOBILISATIONS CORPORELLES				
	Terrains				
	Constructions				
	Installations techniques, mat. et outillage indus.				
	Autres immobilisations corporelles				
Immobilisations en cours					
Avances et acomptes					
IMMOBILISATIONS FINANCIERES (2)					
Participations évaluées selon mise en équival.					
Autres participations	1 030 228		1 030 228	1 030 228	
Créances rattachées à des participations					
Autres titres immobilisés					
Prêts					
Autres immobilisations financières					
TOTAL (II)		1 030 228		1 030 228	1 030 228
ACTIF CIRCULANT	STOCKS ET EN-COURS				
	Matières premières, approvisionnements				
	En-cours de production de biens				
	En-cours de production de services				
	Produits intermédiaires et finis				
	Marchandises				
	Avances et Acomptes versés sur commandes				
CREANCES (3)					
Créances clients et comptes rattachés					
Autres créances				4 158	
Capital souscrit appelé, non versé					
VALEURS MOBILIERES DE PLACEMENT					
DISPONIBILITES	4 854		4 854	4 008	
COMPTES DE REGULARISATION	Charges constatées d'avance				
	TOTAL (III)	4 854		4 854	8 166
Frais d'émission d'emprunt à étaler (IV)					
Primes de remboursement des obligations (V)					
Ecart de conversion actif (VI)					
TOTAL ACTIF (I à VI)		1 035 082		1 035 082	1 038 393

(1) dont droit au bail

(2) dont immobilisations financières à moins d'un an

(3) dont créances à plus d'un an

Bilan Passif

		31/03/2025	31/03/2024
Capitaux Propres	Capital social ou individuel	112 500	112 500
	Primes d'émission, de fusion, d'apport ...		
	Ecarts de réévaluation		
	RESERVES		
	Réserve légale	15 000	15 000
	Réserves statutaires ou contractuelles		
	Réserves réglementées		
	Autres réserves	684 615	539 093
	Report à nouveau		
Résultat de l'exercice	46 136	145 523	
Subventions d'investissement			
Provisions réglementées	30 228	30 228	
	Total des capitaux propres	888 479	842 343
Autres fonds propres	Produits des émissions de titres participatifs		
	Avances conditionnées		
	Total des autres fonds propres		
Provisions	Provisions pour risques		
	Provisions pour charges		
	Total des provisions		
DETTES (1)	DETTES FINANCIERES		
	Emprunts obligataires convertibles		
	Autres emprunts obligataires		
	Emprunts dettes auprès des établissements de crédit (2)	87 904	130 501
	Emprunts et dettes financières divers (3)	42 588	64 049
	Avances et acomptes reçus sur commandes en cours		
	DETTES D'EXPLOITATION		
	Dettes fournisseurs et comptes rattachés	1 575	1 500
	Dettes fiscales et sociales	14 536	
	DETTES DIVERSES		
Dettes sur immobilisations et comptes rattachés			
Autres dettes			
Produits constatés d'avance (1)			
	Total des dettes	146 603	196 050
	Ecarts de conversion passif		
	TOTAL PASSIF	1 035 082	1 038 393
	Résultat de l'exercice exprimé en centimes	46 135,89	145 522,64
(1)	Dettes et produits constatés d'avance à moins d'un an	103 186	196 050
(2)	Dont concours bancaires courants, et soldes créditeurs de banques et CCP	10	10
(3)	Dont emprunts participatifs		

Etats financiers au 31/03/2025

**Compte
de
Résultat**

Compte de Résultat

		31/03/2025		31/03/2024		Variations	%
		12 mois	% C.A.	12 mois	% C.A.		
PRODUITS D'EXPLOITATION	Ventes de marchandises						
	Production vendue (Biens)						
	Production vendue (Services et Travaux)						
	Montant net du chiffre d'affaires						
	Productions stockée						
	Production immobilisée						
	Subventions d'exploitation						
Reprises sur prov. et amort., transfert de chges							
Autres produits							
	Total des produits d'exploitation						
CHARGES D'EXPLOITATION	Achats de marchandises						
	Variation de stock						
	Achats de matières et autres approv.						
	Variation de stock						
	Autres achats et charges externes	2 706		2 235		471	21,07
	Impôts, taxes et versements assimilés						
	Salaires et traitements						
	Charges sociales du personnel						
	Cotisations personnelles de l'exploitant						
	Dotations aux amort., aux dépr. et aux prov.						
Autres charges							
	Total des charges d'exploitation	2 706		2 235		471	21,07
	RESULTAT D'EXPLOITATION	(2 706)		(2 235)		(471)	21,07
PRODUITS FINANCIERS Opéra. comin.	Bénéfice attribué ou perte transférée						
	Perte supportée ou bénéfice transféré						
	De participations	50 000		150 000		(100 000)	-66,67
	D'autres valeurs mob. et créances d'actif immo.						
	Autres intérêts et produits assimilés						
	Reprises sur prov. et dépr. et transfert de chges						
	Différences positives de change						
Produits nets sur cessions de val. mob. de plac.							
	Total des produits financiers	50 000		150 000		(100 000)	-66,67
CHARGES FINANCIERES	Dotations aux amort., aux dépr. et aux prov.						
	Intérêts et charges assimilées	2 281		3 236		(955)	-29,52
	Différences négatives de change						
	Chges nettes sur cessions de val. mob. de plac.						
	Total des charges financières	2 281		3 236		(955)	-29,52
	RESULTAT FINANCIER	47 719		146 764		(99 045)	-67,49
	RESULTAT COURANT AVANT IMPOTS	45 014		144 530		(99 516)	-68,85
	Total des produits exceptionnels						
	Total des charges exceptionnelles						
	RESULTAT EXCEPTIONNEL						
	Participation des salariés						
	Impôts sur les bénéfices	(1 122)		(993)		(129)	12,99
	TOTAL DES PRODUITS	50 000		150 000		(100 000)	-66,67
	TOTAL DES CHARGES	3 864		4 477		(613)	-13,70
	RESULTAT DE L'EXERCICE	46 136		145 523		(99 387)	-68,30

Soldes Intermédiaires de Gestion

	01/04/2024 31/03/2025	12 mois	01/04/2023 31/03/2024	12 mois	Ecart	%
CHIFFRE D'AFFAIRES						
Ventes de marchandises						
- Achats de marchandises						
- Variation stocks de marchandises						
MARGE COMMERCIALE (a)						
Production vendue						
+ Variation production stockée						
+ Production immobilisée						
PRODUCTION DE L'EXERCICE						
- Achats stockés approvisionnement						
- Variation des stocks et approvisionnement						
- Achats de sous-traitance directe						
MARGE BRUTE PRODUCTION (b)						
MARGES (Commerciale + Production)						
- Achats non stockés (c)						
- Autres charges externes (c)	2 706		2 235		471	21,07
CONSOMMATION DE L'EXERCICE EN PROVENANCE DES TIERS	2 706		2 235		471	21,07
VALEUR AJOUTÉE PRODUITE (a+b-c)	(2 706)		(2 235)		(471)	-21,07
+ Subventions d'exploitation						
- Impôts, taxes sur rémunérations						
- Autres impôts et taxes						
- Salaires et traitements						
- Charges sociales						
EXCÉDENT BRUT D'EXPLOITATION	(2 706)		(2 235)		(471)	-21,07
+ Reprises sur amortissements et provisions						
+ Autres produits d'exploitation						
+ Transfert de charges d'exploitation						
- Dotations aux amort.,dépréciations et provisions						
- Autres charges de gestion courante						
RÉSULTAT EXPLOITATION	(2 706)		(2 235)		(471)	-21,07
Bénéfice-perte sur opérations en commun						
+ Produits financiers	50 000		150 000		(100 000)	-66,67
- Charges financières	2 281		3 236		(955)	-29,52
RÉSULTAT COURANT AVANT IMPÔTS	45 014		144 530		(99 516)	-68,85
Produits exceptionnels						
- Charges exceptionnelles						
RÉSULTAT EXCEPTIONNEL						
- Participation des salariés						
- Impôts sur les bénéfices	(1 122)		(993)		(129)	-12,99
RÉSULTAT DE L'EXERCICE	46 136		145 523		(99 387)	-68,30

Etats financiers au 31/03/2025

ANNEXE

Règles et Méthodes Comptables

Règles générales

Les comptes annuels de l'exercice ont été élaborés et présentés conformément aux règles générales applicables en la matière et dans le respect du principe de prudence.

Le bilan de l'exercice présente un total de **1 035 082 euros**.

Le compte de résultat, présenté sous forme de liste, affiche un total **produits** de **50 000 euros** et un total **charges** de **3 864 euros**, dégageant ainsi un **résultat** de **46 136 euros**.

L'exercice considéré débute le **01/04/2024** et finit le **31/03/2025**.

Il a une durée de **12 mois**.

Les conventions générales comptables ont été appliquées conformément aux hypothèses de base :

- continuité de l'exploitation.
- permanence des méthodes comptables d'un exercice à l'autre.
- indépendance des exercices.

La méthode de base retenue pour l'évaluation des éléments inscrits en comptabilité est la méthode des coûts historiques.

Aucun changement dans les méthodes d'évaluation et dans les méthodes de présentation n'a été apporté.

Les principales méthodes utilisées sont :

Immobilisations corporelles et incorporelles

Les immobilisations corporelles et incorporelles sont évaluées à leur coût d'acquisition pour les actifs acquis à titre onéreux, à leur coût de production pour les actifs produits par l'entreprise, à leur valeur vénale pour les actifs acquis à titre gratuit et par voie d'échange.

Le coût d'une immobilisation est constitué de son prix d'achat, y compris les droits de douane et taxes non récupérables, après déduction des remises, rabais commerciaux et escomptes de règlement de tous les coûts directement attribuables engagés pour mettre l'actif en place et en état de fonctionner selon l'utilisation prévue. Les droits de mutation, honoraires ou commissions et frais d'actes liés à l'acquisition, ne sont pas rattachés à ce coût d'acquisition. Tous les coûts qui ne font pas partie du prix d'acquisition de l'immobilisation et qui ne peuvent pas être rattachés directement aux coûts rendus nécessaires pour mettre l'actif en place et en état de fonctionner conformément à l'utilisation prévue, sont comptabilisés en charges.

Règles et Méthodes Comptables

Amortissements

Les amortissements pour dépréciation sont calculés suivant le mode linéaire en fonction de la durée de vie prévue.

- * Logiciels et brevets : 1 à 3 ans
- * Constructions : 15 à 50 ans
- * Aménagements des constructions : 7 à 50 ans
- * Installations techniques : 5 à 10 ans
- * Matériel et outillage industriels : 5 à 10 ans
- * Matériel de transport : 4 à 5 ans
- * Matériel de bureau : 5 à 10 ans
- * Matériel informatique : 3 ans
- * Mobilier : 10 ans

La durée d'amortissement retenue par simplification est la durée d'usage pour les biens non décomposables à l'origine. L'entreprise a apprécié à la date de clôture, en considérant les informations internes et externes à sa disposition, l'existence d'indices montrant que les actifs ont pu perdre notablement de la valeur. L'entreprise pratique l'amortissement dérogatoire pour bénéficier de la déduction fiscale des amortissements en ce qui concerne les immobilisations dont la durée d'utilisation comptable est plus longue que la durée d'usage fiscale.

Stocks et en cours

Les matières et marchandises ont été évaluées à leur coût d'acquisition (prix d'achat et frais accessoires).

Les produits en cours de production et les produits finis ont été évalués à leur coût de production, en éliminant la sous-activité.

Une provision pour dépréciation des stocks égale à la différence entre la valeur brute et le cours du jour ou la valeur de réalisation déduction faite des frais proportionnels de vente, est effectuée lorsque cette valeur brute est inférieure.

Créances

Les créances sont valorisées à leur valeur nominale. Une dépréciation est pratiquée lorsque la valeur d'inventaire est inférieure à la valeur comptable.

Provisions

Toute obligation actuelle résultant d'un événement passé de l'entreprise à l'égard d'un tiers,

Règles et Méthodes Comptables

susceptible d'être estimée avec une fiabilité suffisante, et couvrant des risques identifiés, fait l'objet d'une comptabilisation au titre de provision.

Disponibilités

Les liquidités disponibles en banque ou en caisse ont été évaluées pour leur valeur nominale.

Produits et charges exceptionnels

Les produits et charges exceptionnels tiennent compte des éléments qui ne sont pas liés à l'activité normale de l'entreprise.

FICHE DE RENSEIGNEMENTS ANNUELLE

Société	SARL 2H2B	
Exercice clos le	31/03/2025	
Collaborateur	JP DUBOIS	
Expert comptable	G BRUNET	
Date de préparation	09/07/2025	Visa responsable :

CONVOCACTION DES ASSOCIES

OUI

Merci de nous préciser le relationnel entre les associés

De ce la dépendra l'envoi des convocations en recommandée. En l'absence d'information, il est considéré qu'une convocation verbale est suffisante.

DATE DE L'ASSEMBLEE

Indifférente		
Tenue (date, heure et lieu)		

INFORMATIONS COMPTABLES

AFFECTATION DU RESULTAT

Résultat de l'exercice en centimes

	Bénéfice
affectation convenue	46 315,89 €
Réserve légale	
Dividendes bruts	
Autres réserves	46 315,89 €
Report à nouveau	

Perte

date mise paiement :
 téléversement effectué : par le client
 par le cabinet

Dépenses somptuaires (art. 39-4) : montant

Dépenses somptuaires (art. 39-4) : IS correspondant

INFORMATIONS SUR LES CAPITAUX PROPRES

capital social	112 500,00 €
capitaux propres	888 659,00 €
date de clôture ayant fait apparaître l'insuffisance	
date légale de reconstitution des capitaux propres	

REMUNERATIONS

Informations relatives aux GERANTS - MANDATAIRES SOCIAUX (Président, DG)

Nom - Prénom			
Rémunération annuelle brute (net le préciser)			
- dont prime exceptionnelle provisionnée au bilan :			
(date de perception)			
- dont avantage en nature :			
(objet de l'avantage)			

Cotisations TNS prise en charge par la SARL

montant comptabilisé au titre de l'exercice

- au titre des cotisations obligatoires

- au titre des cotisations facultatives

Remboursement de frais : montant

Nature des frais :

Nature des frais :	

Informations relatives aux ASSOCIES

Nom - Prénom	Fonction	Rémunération brute (net le préciser)	dont AN (€ + nature)	Remboursement frais

CONVENTIONS REGLEMENTEES

(intervenues directement ou par personnes interposées entre la Société et l'un de ses gérants, l'un de ses associés ou d'autres Sociétés dans lesquelles le gérant ou un associé exercerait une fonction d'administration ou de direction, ou dont il serait associé indéfiniment responsable)

Exemples : C/C - location immobilière - prestations de services, d'assistance, de mise à disposition de personnel,.....

Nom du gérant ou associé Nom de la SCI	Montant du loyer	Charges / TF	Observations

Nom du gérant ou associé Nom de la SCI	Montant C/C	Intérêts C/C	Taux	Objet de la convention (nature de la prestation)	Montant

RAPPORT DE GESTION

Activité non commerciale	OUI	NON
Y-a-t-il des filiales? <i>(si oui remplir le tableau de l'annexe : filiales et participations)</i>	OUI	NON
Y-a-t-il des activités de recherche et développement?	OUI	NON

Evènement importants survenus depuis la clôture de l'exercice :

Résumer la situation et l'évolution de la situation de la Société au cours de l'exercice :

Le resultat depend du résultat de la société AQUASOM

Résumer l'évolution et les perspectives d'avenir de la Société :

Le résultat dépend du résultat de la société AQUASOM

COMMISSAIRES AUX COMPTES /ADMINISTRATEURS

ATTENTION en présence de CAC, joindre **impérativement** les informations relatives aux délais de paiements des fournisseurs et clients (*cf. tableaux joints*)

Date de fin de mandat Administrateurs

Date de fin de mandat CAC

Si les mandats des CAC arrivent à expiration : préciser s'ils sont renouvelés ou les nouveaux CAC à nommer

- CAC titulaire =
- CAC suppléant =

INFORMATIONS DIVERSES

Associés / Gérance :

Changements : état civil / adresse / situation personnelle (mariage, PACS, divorce, décès)

La Société :

Transfert de siège social, ouverture / fermeture d'un établissement,.....