

Bordereau attestant l'exactitude des informations - LE HAVRE - 7606 - Documents comptables (B-S) - Dépôt le 25/09/2025 - B2025/004377 - 2000 B 00344 - 353 926 447 - 2H ENERGY

ZHENERGY

Société par actions simplifiée au capital de 24 500 000 euros

Siège social : Zone les Hautes Falaises 76400 FECAMP

353926447. Havre

(la « Société »)

Extrait du procès-verbal d'assemblée générale ordinaire de l'exercice clos le 31/12/2024

Proposition de résolution et vote de l'affectation du résultat

En date du 01/08/2025, a eu lieu l'assemblée générale ordinaire de la société.

Entre autres résolutions, il a été adopté la résolution suivante :

~~~~

**Résolution d'affectation du résultat**

Il est proposé l'affectation du résultat, à savoir :



**Une perte de 337 645,70 €**

De la manière suivante :

Affectation de la totalité de la perte au compte Report à Nouveau.

- le compte Report à Nouveau est désormais débiteur de 10 461 465,59 €.

**Mise aux voix, cette résolution est adoptée à l'unanimité.**



GL 

4



**KPMG S.A.**  
224 rue Carmin  
CS 17610  
31676 Labège

# 2H Energy

**Rapport du commissaire aux comptes sur les comptes annuels**

Exercice clos le 31 décembre 2024

2H Energy

Parc d'activité Hautes Falaises - Z.I. de Babeuf - 76400 Saint-Léonard

Société française membre du réseau KPMG constitué de cabinets indépendants affiliés à KPMG International Limited, une société de droit anglais (private company limited by guarantee).



*Y*  
Gt



**KPMG S.A.**  
224 rue Carmin  
CS 17610  
31676 Labège

## **2H Energy**

Parc d'activité Hautes Falaises - Z.I. de Babeuf - 76400 Saint-Léonard

### **Rapport du commissaire aux comptes sur les comptes annuels**

Exercice clos le 31 décembre 2024

À l'associée unique de la société 2H Energy,

#### **Opinion**

En exécution de la mission qui nous a été confiée par votre Assemblée générale, nous avons établi en date du 30 juin 2025, un rapport dit « de carence » dans lequel nous indiquons l'impossibilité de procéder à la vérification des comptes annuels et du rapport de gestion, ceux-ci n'ayant pas été mis à notre disposition dans les délais prévus par la loi.

Ces derniers nous ayant été communiqués en date du 1<sup>er</sup> juillet 2025, nous sommes désormais en mesure de vous présenter notre rapport sur les comptes annuels.

En exécution de la mission qui nous a été confiée par l'associée unique, nous avons effectué l'audit des comptes annuels de 2H Energy relatifs à l'exercice de 12 mois clos le 31 décembre 2024, tels qu'ils sont joints au présent rapport.

Nous certifions que les comptes annuels sont, au regard des règles et principes comptables français, réguliers et sincères et donnent une image fidèle du résultat des opérations de l'exercice écoulé ainsi que de la situation financière et du patrimoine de 2H Energy à la fin de cet exercice.

#### **Fondement de l'opinion**

##### **Référentiel d'audit**

Nous avons effectué notre audit selon les normes d'exercice professionnel applicables en France. Nous estimons que les éléments que nous avons collectés sont suffisants et appropriés pour fonder notre opinion.



GL



Les responsabilités qui nous incombent en vertu de ces normes sont indiquées dans la partie "Responsabilités du commissaire aux comptes relatives à l'audit des comptes annuels" du présent rapport.

### **Indépendance**

Nous avons réalisé notre mission d'audit dans le respect des règles d'indépendance prévues par le Code de commerce et par le Code de déontologie de la profession de commissaire aux comptes, sur la période du 1er janvier 2024 à la date d'émission de notre rapport.

### **Justification des appréciations**

En application des dispositions des articles L.821-53 et R. 821-180 du Code de commerce relatives à la justification de nos appréciations, nous vous informons que les appréciations les plus importantes auxquelles nous avons procédé, selon notre jugement professionnel, ont porté sur le caractère approprié des principes comptables appliqués et sur le caractère raisonnable des estimations significatives retenues et sur la présentation d'ensemble des comptes.

Les appréciations ainsi portées s'inscrivent dans le contexte de l'audit des comptes annuels pris dans leur ensemble et de la formation de notre opinion exprimée ci-avant. Nous n'exprimons pas d'opinion sur des éléments de ces comptes annuels pris isolément.

### **Vérifications spécifiques**

Nous avons également procédé, conformément aux normes d'exercice professionnel applicables en France, aux vérifications spécifiques prévues par les textes légaux et réglementaires.

Nous n'avons pas d'observation à formuler sur la sincérité et la concordance avec les comptes annuels des informations données dans le rapport de gestion du Président, et dans les autres documents sur la situation financière et les comptes annuels adressés à l'Associée unique à l'exception du point ci-dessous.

En application de la loi, nous vous signalons que les informations relatives aux délais de paiement prévues à l'article D. 441-6 du Code de commerce, sont mentionnées de façon incomplète dans le rapport de gestion. En conséquence nous ne pouvons attester de leur sincérité et de leur concordance avec les comptes annuels.

### **Responsabilités de la Direction et des personnes constituant le gouvernement d'entreprise relatives aux comptes annuels**

Il appartient à la Direction d'établir des comptes annuels présentant une image fidèle conformément aux règles et principes comptables français ainsi que de mettre en place le contrôle interne qu'elle estime nécessaire à l'établissement de comptes annuels ne comportant pas d'anomalies significatives, que celles-ci proviennent de fraudes ou résultent d'erreurs.

Lors de l'établissement des comptes annuels, il incombe à la Direction d'évaluer la capacité de la société à poursuivre son exploitation, de présenter dans ces comptes, le cas échéant, les informations nécessaires relatives à la continuité d'exploitation et d'appliquer la convention comptable de continuité d'exploitation, sauf s'il est prévu de liquider la société ou de cesser son activité.



Les comptes annuels ont été arrêtés par le Président.

### **Responsabilités du commissaire aux comptes relatives à l'audit des comptes annuels**

Il nous appartient d'établir un rapport sur les comptes annuels. Notre objectif est d'obtenir l'assurance raisonnable que les comptes annuels pris dans leur ensemble ne comportent pas d'anomalies significatives. L'assurance raisonnable correspond à un niveau élevé d'assurance, sans toutefois garantir qu'un audit réalisé conformément aux normes d'exercice professionnel permet de systématiquement détecter toute anomalie significative. Les anomalies peuvent provenir de fraudes ou résulter d'erreurs et sont considérées comme significatives lorsque l'on peut raisonnablement s'attendre à ce qu'elles puissent, prises individuellement ou en cumulé, influencer les décisions économiques que les utilisateurs des comptes prennent en se fondant sur ceux-ci.

Comme précisé par l'article L. 821-55 du Code de commerce, notre mission de certification des comptes ne consiste pas à garantir la viabilité ou la qualité de la gestion de votre société.

Dans le cadre d'un audit réalisé conformément aux normes d'exercice professionnel applicables en France, le commissaire aux comptes exerce son jugement professionnel tout au long de cet audit. En outre :

- il identifie et évalue les risques que les comptes annuels comportent des anomalies significatives, que celles-ci proviennent de fraudes ou résultent d'erreurs, définit et met en œuvre des procédures d'audit face à ces risques, et recueille des éléments qu'il estime suffisants et appropriés pour fonder son opinion. Le risque de non-détection d'une anomalie significative provenant d'une fraude est plus élevé que celui d'une anomalie significative résultant d'une erreur, car la fraude peut impliquer la collusion, la falsification, les omissions volontaires, les fausses déclarations ou le contournement du contrôle interne ;
- il prend connaissance du contrôle interne pertinent pour l'audit afin de définir des procédures d'audit appropriées en la circonstance, et non dans le but d'exprimer une opinion sur l'efficacité du contrôle interne ;
- il apprécie le caractère approprié des méthodes comptables retenues et le caractère raisonnable des estimations comptables faites par la Direction, ainsi que les informations les concernant fournies dans les comptes annuels ;
- il apprécie le caractère approprié de l'application par la Direction de la convention comptable de continuité d'exploitation et, selon les éléments collectés, l'existence ou non d'une incertitude significative liée à des événements ou à des circonstances susceptibles de mettre en cause la capacité de l'entreprise à poursuivre son exploitation. Cette appréciation s'appuie sur les éléments collectés jusqu'à la date de son rapport, étant toutefois rappelé que des circonstances ou événements ultérieurs pourraient mettre en cause la continuité d'exploitation. S'il conclut à l'existence d'une incertitude significative, il attire l'attention des lecteurs de son rapport sur les informations fournies dans les comptes annuels au sujet de cette incertitude ou, si ces informations ne sont pas fournies ou ne sont pas pertinentes, il formule une certification avec réserve ou un refus de certifier ;



- il apprécie la présentation d'ensemble des comptes annuels et évalue si les comptes annuels reflètent les opérations et événements sous-jacents de manière à en donner une image fidèle.

Labège, le 1<sup>er</sup> août 2025

Anne Briqueteur  
Associée



# Bilan actif

|                                                 |                                            | 31/12/2024        |                   | 31/12/2023        |                   |                   |
|-------------------------------------------------|--------------------------------------------|-------------------|-------------------|-------------------|-------------------|-------------------|
|                                                 |                                            | Brut              | Amort. Prov.      | Net               | Net               |                   |
| Capital souscrit non appelé (I)                 |                                            |                   |                   |                   |                   |                   |
| <b>IMMOBILISATIONS INCORPORELLES</b>            |                                            |                   |                   |                   |                   |                   |
| Frais d'établissement                           |                                            |                   |                   |                   |                   |                   |
| Frais de recherche et de développement          |                                            | 56 096            | 56 096            |                   |                   |                   |
| Concessions, brevets, licences, marques, ...    |                                            | 349 108           | 349 108           |                   |                   |                   |
| Fonds commercial                                |                                            |                   |                   |                   |                   |                   |
| Autres immobilisations incorporelles            |                                            | 772 137           | 764 110           | 8 027             | 3                 |                   |
| Avances et acomptes                             |                                            |                   |                   |                   |                   |                   |
| <b>IMMOBILISATIONS CORPORELLES</b>              |                                            |                   |                   |                   |                   |                   |
| ACTIF IMMOBILISÉ                                | Terrains                                   | 1 084 983         | 311 259           | 773 724           | 804 727           |                   |
|                                                 | Constructions                              | 2 605 777         | 905 848           | 1 699 929         | 1 869 919         |                   |
|                                                 | Installations techniques, matériel, ...    | 5 024 314         | 4 800 975         | 223 339           | 255 378           |                   |
|                                                 | Autres immobilisations corporelles         | 1 843 900         | 1 556 232         | 287 668           | 334 956           |                   |
|                                                 | Immobilisations corporelles en cours       | 331 165           |                   | 331 165           | 83 249            |                   |
|                                                 | Avances et acomptes                        |                   |                   |                   |                   |                   |
|                                                 | <b>IMMOBILISATIONS FINANCIÈRES</b>         |                   |                   |                   |                   |                   |
|                                                 | Participations                             |                   |                   |                   |                   |                   |
|                                                 | Créances rattachées à des participations   |                   |                   |                   |                   |                   |
|                                                 | Autres titres immobilisés                  |                   |                   |                   |                   |                   |
| Prêts                                           |                                            | 235 389           | 86 107            | 149 282           | 149 282           |                   |
| Autres immobilisations financières              |                                            | 38 665            |                   | 38 665            | 37 356            |                   |
| <b>TOTAL ACTIF IMMOBILISÉ (II)</b>              |                                            | <b>12 341 534</b> | <b>8 829 735</b>  | <b>3 511 799</b>  | <b>3 534 870</b>  |                   |
| <b>STOCKS ET EN-COURS</b>                       |                                            |                   |                   |                   |                   |                   |
| Matières premières                              |                                            | 2 865 330         | 957 296           | 1 908 034         | 2 285 775         |                   |
| En-cours de production                          |                                            | 15 650 087        | 603 241           | 15 046 846        | 13 456 567        |                   |
| Produits intermédiaires et finis                |                                            | 204 402           | 71 890            | 132 512           | 183 315           |                   |
| Marchandises                                    |                                            |                   |                   |                   |                   |                   |
| Avances et acomptes versés sur commandes        |                                            |                   |                   |                   |                   |                   |
| ACTIF CIRCULANT                                 | <b>CRÉANCES</b>                            |                   |                   |                   |                   |                   |
|                                                 | Créances clients et comptes rattachés      |                   | 8 560 374         | 140 205           | 8 420 169         | 7 882 232         |
|                                                 | Autres créances                            |                   | 11 772 663        |                   | 11 772 663        | 1 690 890         |
|                                                 | Capital souscrit appelé non versé          |                   |                   |                   |                   |                   |
|                                                 | <b>VALEURS MOBILIÈRES DE PLACEMENT</b>     |                   |                   |                   |                   |                   |
|                                                 | Actions propres                            |                   |                   |                   |                   |                   |
|                                                 | Autres titres et instruments de trésorerie |                   | 10 000 000        |                   | 10 000 000        | 4 100 000         |
|                                                 | <b>DISPONIBILITÉS</b>                      |                   | 525 996           |                   | 525 996           | 8 932 794         |
|                                                 | <b>CHARGES CONSTATÉES D'AVANCE</b>         |                   | 194 589           |                   | 194 589           | 166 298           |
|                                                 | <b>TOTAL ACTIF CIRCULANT (III)</b>         |                   | <b>49 773 440</b> | <b>1 772 632</b>  | <b>48 000 808</b> | <b>38 697 871</b> |
| Charges à répartir sur plusieurs exercices (IV) |                                            |                   |                   |                   |                   |                   |
| Primes de remboursement des obligations (V)     |                                            |                   |                   |                   |                   |                   |
| Écarts de conversion actif (VI)                 |                                            |                   |                   |                   |                   |                   |
| <b>TOTAL ACTIF (I + II + III + IV + V + VI)</b> |                                            | <b>62 114 974</b> | <b>10 602 367</b> | <b>51 512 607</b> | <b>42 232 741</b> |                   |



Y  
GL 4 / 35

# Bilan passif

|                                                        | 31/12/2024        | 31/12/2023        |
|--------------------------------------------------------|-------------------|-------------------|
|                                                        | Net               | Net               |
| Capital                                                | 24 500 000        | 24 500 000        |
| Primes d'émission, de fusion, d'apport                 | 78 199            | 78 199            |
| Écarts de réévaluation                                 | 3 320 000         | 3 320 000         |
| Écarts d'équivalence                                   |                   |                   |
| <b>RÉSERVES</b>                                        |                   |                   |
| <b>CAPITAUX PROPRES</b>                                |                   |                   |
| Réserve légale                                         | 200 000           | 200 000           |
| Réserves statutaires ou contractuelles                 |                   |                   |
| Réserves réglementées                                  |                   |                   |
| Réserves indisponibles                                 |                   |                   |
| Autres réserves                                        |                   |                   |
| Report à nouveau                                       | -10 123 820       | -9 856 840        |
| Résultat de l'exercice                                 | -337 646          | -266 980          |
| Subventions d'investissement                           |                   |                   |
| Provisions réglementées                                |                   |                   |
| <b>TOTAL CAPITAUX PROPRES (I)</b>                      | <b>17 636 733</b> | <b>17 974 378</b> |
| <b>AUTRES F.P.</b>                                     |                   |                   |
| Produit des émissions de titres participatifs          |                   |                   |
| Avances conditionnées                                  |                   |                   |
| <b>TOTAL AUTRES FONDS PROPRES (I BIS)</b>              |                   |                   |
| <b>PROV.</b>                                           |                   |                   |
| Provisions pour risques                                | 2 861 352         | 1 522 827         |
| Provisions pour charges                                | 805 861           | 772 585           |
| <b>TOTAL PROVISIONS (II)</b>                           | <b>3 667 213</b>  | <b>2 295 412</b>  |
| <b>DETTES</b>                                          |                   |                   |
| Emprunts obligataires convertibles                     |                   |                   |
| Autres emprunts obligataires                           |                   |                   |
| Emprunts et dettes auprès des établissements de crédit |                   | 61 873            |
| Emprunts et dettes financières diverses                |                   |                   |
| Avances et acomptes reçus sur commandes en cours       | 312 555           | 353 153           |
| Dettes fournisseurs et comptes rattachés               | 8 376 214         | 5 851 089         |
| Dettes fiscales et sociales                            | 2 836 466         | 3 710 080         |
| Dettes sur immobilisations et comptes rattachés        |                   |                   |
| Autres dettes                                          | 4 663 254         | 28 520            |
| Produits constatés d'avance                            | 14 020 172        | 11 958 237        |
| <b>TOTAL DETTES (III)</b>                              | <b>30 208 661</b> | <b>21 962 951</b> |
| Écarts de conversion passif (IV)                       |                   |                   |
| <b>TOTAL PASSIF (I+I BIS+II+III+IV)</b>                | <b>51 512 607</b> | <b>42 232 741</b> |

 CERTIFIÉ CONFORME  
A L'ORIGINAL



|                                                                  |                                                  | 31/12/2024        | 31/12/2023        |
|------------------------------------------------------------------|--------------------------------------------------|-------------------|-------------------|
|                                                                  |                                                  | Net               | Net               |
| <b>RÉSULTAT COURANT AVANT IMPÔT (I - II + III - IV + V - VI)</b> |                                                  | <b>-383 434</b>   | <b>514 853</b>    |
| <b>PRODUITS<br/>EXCEPTIONNELS</b>                                | Sur opérations de gestion                        | 56 000            |                   |
|                                                                  | Sur opérations en capital                        |                   |                   |
|                                                                  | Reprises sur provisions et transferts de charges |                   |                   |
| <b>TOTAL PRODUITS EXCEPTIONNELS (VII)</b>                        |                                                  | <b>56 000</b>     |                   |
| <b>CHARGES<br/>EXCEPTIONNELLES</b>                               | Sur opérations de gestion                        | 10 212            | 786 233           |
|                                                                  | Sur opérations en capital                        |                   | -4 400            |
|                                                                  | Dotations aux amortissements et aux provisions   |                   |                   |
| <b>TOTAL CHARGES EXCEPTIONNELLES (VIII)</b>                      |                                                  | <b>10 212</b>     | <b>781 833</b>    |
| <b>RÉSULTAT EXCEPTIONNEL (VII - VIII)</b>                        |                                                  | <b>45 788</b>     | <b>-781 833</b>   |
| Participation des salariés aux résultats de l'entreprise (IX)    |                                                  |                   |                   |
| Impôts sur les bénéfices (X)                                     |                                                  |                   |                   |
| <b>TOTAL DES PRODUITS (I + III + V + VII)</b>                    |                                                  | <b>30 742 054</b> | <b>26 565 281</b> |
| <b>TOTAL DES CHARGES (II + IV + VI + VIII + IX + X)</b>          |                                                  | <b>31 079 700</b> | <b>26 832 261</b> |
| <b>RÉSULTAT DE L'EXERCICE</b>                                    |                                                  | <b>-337 646</b>   | <b>-266 980</b>   |



# Annexe



 CERTIFIÉ CONFORME  
A L'ORIGINAL

Handwritten signature or initials, possibly 'Y' or '2', written in black ink.

GL

# Préambule

## Introduction à l'annexe

L'exercice fiscal clos le **31/12/2024** a une durée de **12** mois.

L'exercice précédent avait une durée de **12** mois recouvrant la période du **01/01/2023** à **31/12/2023**.

Le total du bilan de l'exercice avant affectation du résultat est de **51 512 606,70 €**.

Le résultat net comptable est **une perte** de **-337 645,70 €**.

Les notes et tableaux communiqués ci-après font partie intégrante des comptes annuels.



*Y*  
*GL* 22 / 35

# Principes et méthodes comptables

## Règlement comptable

### Mention du règlement comptable

Les comptes annuels ont été établis en conformité avec :

- Le règlement de l'Autorité des Normes Comptables n°2014-03 du 05 juin 2014
- Les articles L123-12 à L123-28 du Code de commerce.

La méthode de base retenue pour l'évaluation des éléments inscrits en comptabilité est la méthode des coûts historiques.

Les conventions générales comptables ont été appliquées, dans le respect du principe de prudence, conformément aux hypothèses suivantes :

- Continuité de l'exploitation ;
- Permanence des méthodes comptables d'un exercice à l'autre ;
- Indépendance des exercices.

## Liste des méthodes

### Immobilisations incorporelles et corporelles

Les immobilisations incorporelles sont évaluées à leur coût d'acquisition ou de production, compte tenu des frais nécessaires à la mise en état d'utilisation de ces biens et après déduction des rabais commerciaux, remises, escomptes de règlement obtenus, en vue de leurs utilisations envisagées.

Les immobilisations corporelles sont évaluées à leur coût d'acquisition, constitué de :

- leur prix d'achat (y compris droits de douane et taxes non récupérables, après déduction des remises, rabais commerciaux, escomptes de règlement),
  - des coûts directement attribuables et engagés pour mettre ces actifs en état de fonctionner selon leurs utilisations envisagées,
  - le cas échéant de l'estimation initiale des coûts de démantèlement, d'enlèvement et de restauration du site sur lequel elles sont situées.
- Les immobilisations corporelles sont évaluées à leur coût de production.

Les intérêts des emprunts spécifiques à la production d'immobilisations ne sont pas inclus dans le coût de production de ces immobilisations.

Les décisions suivantes ont été prises au niveau de la présentation des comptes annuels :

- immobilisations décomposables : l'entreprise n'a pas été en mesure de définir les immobilisations décomposables ou la décomposition de celles-ci ne présente pas d'impact significatif,
- immobilisations non décomposables : bénéficiant des mesures de tolérance, l'entreprise a opté pour le maintien des durées d'usage pour l'amortissement des biens non décomposés.



A handwritten signature in black ink, consisting of several fluid, connected strokes.

| Type d'immobilisation                          | Durée d'amortissement |
|------------------------------------------------|-----------------------|
| <b>Bâtiments, installations et agencements</b> |                       |
| Bâtiments commerciaux                          | 20 à 50 ans           |
| Bureaux                                        | 25 ans                |
| Agencements                                    | 10 ans                |
| Mobilier                                       | 10 ans                |
| Travaux                                        | 5 à 10 ans            |
| <b>Matériel et outillage</b>                   |                       |
| Matériel                                       | 6,5 à 10 ans          |
| Outillage                                      | 5 à 10 ans            |
| <b>Autres immobilisations corporelles</b>      |                       |
| Matériel de transport                          | 5 ans                 |
| Matériel informatique                          | 3 à 5 ans             |
| <b>Immobilisations incorporelles</b>           |                       |
| Logiciels                                      | 1 à 3 ans             |
| Brevets                                        | N/A                   |
| Autres                                         | N/A                   |

Les amortissements pour dépréciation sont calculés suivant le mode linéaire ou dégressif et en fonction de la durée de vie prévue

## Immobilisations financières et valeurs mobilières de placement

La valeur brute est constituée par le coût d'achat, hors frais accessoires. Lorsque la valeur d'inventaire est inférieure à la valeur brute, une provision pour dépréciation est constituée du montant de la différence.

- Utilisation de la méthode d'évaluation par équivalence ;
- Information sur l'identification et le suivi, à chaque clôture, des titres de participation définis à l'article 39-1-5° du CGI pour lesquels la société a modifié l'option de comptabilisation des frais liés à l'acquisition.
- Utilisation de la dérogation pour l'évaluation des titres en cas de baisse anormale et momentanée.

## Frais de recherche et développement

### Comptabilisation en charges :

Les dépenses de recherche et développement sont comptabilisées en charges sur l'exercice au cours duquel elles sont engagées

## Stocks

Les stocks sont évalués selon :

- La méthode du coût moyen unitaire pondéré (CUMP)

La valeur brute des marchandises et approvisionnements comprend le prix d'achat et les frais accessoires.

Les produits fabriqués sont valorisés au coût de production comprenant les consommations et les charges directes et indirectes de production, les amortissements des biens concourant à la production.

Le coût de la sous activité est exclu de la valeur des stocks.

## Créances et dettes

Les créances et dettes ont été évaluées pour leur valeur nominale. Les créances sont, le cas échéant, dépréciées par voie de provision pour tenir compte des difficultés de recouvrement auxquelles elles sont susceptibles de donner lieu. Les provisions pour dépréciations éventuelles sont déterminées par comparaison entre la valeur d'acquisition et la valeur probable de réalisation.

Les créances et dettes en devises sont converties en euros sur la base du cours de change à la date de la facture.

## Disponibilités

Les liquidités disponibles en caisse ou en banque sont enregistrées à leur valeur nominale.

Cas des disponibilités en devise :

Les liquidités disponibles en devises sont converties en euros sur la base du dernier cours de change précédent la clôture de l'exercice. Les écarts de conversion sont directement comptabilisés dans le résultat de l'exercice en perte ou en gain de change.

## Avances remboursables

Les avances reçues d'organismes publics ou privés pour le financement des activités de la Société dont le remboursement est conditionnel sont présentées au passif sous la rubrique « Autres fonds propres ». Les intérêts correspondants sont présentés au passif du bilan en Emprunts et dettes financières diverses.

## Emprunts

Les frais d'émission d'emprunts sont le cas échéant comptabilisés en charges de l'exercice au cours duquel les emprunts ont été octroyés.

## Frais d'augmentation du capital

En application de la méthode de référence (ANC 2018-01), les frais d'émission de capital sont comptabilisés au bilan, en déduction de la prime d'émission.

## Indemnité de départ à la retraite

Les montants des paiements futurs correspondant aux avantages accordés aux salariés sont évalués selon une méthode actuarielle (la recommandation ANC 2013-02), en prenant des hypothèses concernant l'évolution des salaires, l'âge de départ à la retraite, la mortalité, puis ces évaluations sont ramenées à leur valeur actuelle.

Ces engagements font l'objet de provisions au passif du bilan. La méthode de calcul retenue est la méthode 1 conforme aux dispositions de l'ancienne recommandation CNC n° 2003-R.01.

La convention collective de l'entreprise prévoit des indemnités de fin de carrière. Il n'a pas été signé un accord particulier. Les engagements correspondants font l'objet d'une comptabilisation en provisions.

L'indemnité de départ à la retraite est déterminée en appliquant une méthode tenant compte des salaires projetés de fin de carrière, du taux de

rotation du personnel, de l'espérance de vie et d'hypothèses d'actualisation des versements prévisibles. Les hypothèses actuarielles retenues sont les

suivantes :

- Taux d'actualisation : 3,9 %
- Taux de croissance des salaires : 1 %
- Age de départ à la retraite : 65 ans
- Taux de turnover : 5%
- Convention Collective : métallurgie

Montant de la Provision Indemnité retraite au 31/12/2024 : 585 860.72€.

## Autres informations

### Faits caractéristiques de l'exercice

Néant



A handwritten signature in black ink, consisting of a large, stylized letter 'Y' followed by a vertical line.

# Postes du bilan et du compte de résultat

## Informations relatives à l'actif

### Mouvements des postes d'immobilisations

| Rubriques                                        | Valeur brute au début d'exercice (A) | Augmentations (B) | Diminutions (C) | Valeur brute à la clôture d'exercice (D) |
|--------------------------------------------------|--------------------------------------|-------------------|-----------------|------------------------------------------|
| <b>Immobilisations incorporelles</b>             |                                      |                   |                 |                                          |
| Frais d'établissement et de développement        | 56 096                               |                   |                 | 56 096                                   |
| Autres immobilisations incorporelles             | 1 110 221                            | 11 025            |                 | 1 121 246                                |
| <b>Immobilisations corporelles</b>               |                                      |                   |                 |                                          |
| Terrains                                         | 1 084 983                            |                   |                 | 1 084 983                                |
| Constructions                                    | 2 605 777                            |                   |                 | 2 605 777                                |
| Installations techniques, matériel et outillag.. | 5 009 390                            | 14 924            |                 | 5 024 314                                |
| Autres immobilisations corporelles               | 1 831 238                            | 12 662            |                 | 1 843 900                                |
| Immobilisations corporelles en cours             | 83 249                               | 247 916           |                 | 331 165                                  |
| <b>Avances et acomptes</b>                       |                                      |                   |                 |                                          |
| <b>Immobilisations financières</b>               |                                      |                   |                 |                                          |
| Participations                                   |                                      |                   |                 |                                          |
| Créances rattachées à des participations         |                                      |                   |                 |                                          |
| Autres titres immobilisés                        |                                      |                   |                 |                                          |
| Prêts                                            | 235 389                              |                   |                 | 235 389                                  |
| Autres immobilisations financières               | 37 356                               |                   |                 | 38 665                                   |

(A) Solde des comptes au dernier jour de l'exercice N-1

(B) Valeurs inscrites au débit des comptes d'immobilisations sur l'exercice

(C) Valeurs inscrites au crédit des comptes d'immobilisations sur l'exercice

(D) Solde des comptes à la date de la plaquette

### Amortissements et dépréciations

| Rubriques                                        | Valeur brute au début d'exercice (A) | Augmentations (B) | Diminutions (C) | Valeur brute à la clôture d'exercice (D) |
|--------------------------------------------------|--------------------------------------|-------------------|-----------------|------------------------------------------|
| <b>Immobilisations incorporelles</b>             |                                      |                   |                 |                                          |
| Frais d'établissement et de développement        | 56 096                               |                   |                 | 56 096                                   |
| Fonds commercial                                 |                                      |                   |                 |                                          |
| Autres                                           | 1 110 218                            | 3 001             |                 | 1 113 218                                |
| <b>Immobilisations corporelles</b>               |                                      |                   |                 |                                          |
| Terrains                                         | 280 256                              | 31 003            |                 | 311 259                                  |
| Constructions                                    | 735 858                              | 169 990           |                 | 905 848                                  |
| Installations techniques, matériel et outillag.. | 4 754 012                            | 46 962            |                 | 4 800 975                                |
| Autres                                           | 1 496 281                            | 59 950            |                 | 1 556 232                                |
| <b>Immobilisations financières</b>               |                                      |                   |                 |                                          |
| Participations                                   |                                      |                   |                 |                                          |
| Prêts                                            |                                      |                   |                 |                                          |
| Autres                                           |                                      |                   |                 |                                          |

(A) Solde des comptes au dernier jour de l'exercice précédent

(B) Valeurs inscrites au crédit des comptes d'immobilisations sur l'exercice

(C) Valeurs inscrites au débit des comptes d'immobilisations sur l'exercice

(D) Solde des comptes à la date de clôture de l'exercice



## État des échéances à la clôture de l'exercice

| Rubriques                                      | Montant Brut      | 1 an au plus      | 1 à 5 ans | Plus de 5 ans |
|------------------------------------------------|-------------------|-------------------|-----------|---------------|
| Créances rattachées à des participations       |                   |                   |           |               |
| Prêts                                          | 235 389           | 235 389           |           |               |
| Autres immo. financières                       | 38 665            | 38 665            |           |               |
| Clients douteux                                | 109 366           | 109 366           |           |               |
| Autres créances clients                        | 8 609 829         | 8 609 829         |           |               |
| Personnel et comptes rattachés                 | 30 631            | 30 631            |           |               |
| Sécurité sociale et autres org. sociaux        | 77 660            | 77 660            |           |               |
| <b>États et autres collectivités publiques</b> |                   |                   |           |               |
| Impôts sur les bénéfices                       |                   |                   |           |               |
| TVA                                            | 356 197           | 356 197           |           |               |
| Autres impôts                                  |                   |                   |           |               |
| Divers                                         |                   |                   |           |               |
| Groupes et associés                            | 707               | 707               |           |               |
| Débiteurs divers                               | 11 605 836        | 11 605 836        |           |               |
| Charges constatées d'avance                    | 194 589           | 194 589           |           |               |
| <b>TOTAL</b>                                   | <b>21 258 869</b> | <b>21 258 869</b> |           |               |
| Prêts accordés en cours d'exercice             |                   |                   |           |               |
| Rembours. obtenus en cours d'exercice          |                   |                   |           |               |
| Prêts et avances consentis aux associés        |                   |                   |           |               |

## État des charges constatées d'avance

| Charges constatées d'avance | Montant        | Commentaire |
|-----------------------------|----------------|-------------|
| Charges constatées d'avance | 194 589        |             |
| <b>TOTAL</b>                | <b>194 589</b> |             |



Y

## Informations relatives au passif

### Variation du capital


| <b>Capital social</b>        | <b>Nombres d'actions ou parts sociales</b> | <b>Valeur nominale</b> |
|------------------------------|--------------------------------------------|------------------------|
| Titres en début d'exercice   | 1 531 250                                  | 16                     |
| Titres émis                  |                                            |                        |
| Titres remboursés ou annulés |                                            |                        |
| Titres en fin d'exercice     | 1 531 250                                  | 16                     |

### Capitaux propres

| <b>Rubriques</b>               | <b>Début d'exercice</b> | <b>Augmentation</b> | <b>Réduction</b> | <b>Affectation du résultat</b> | <b>Fin d'exercice</b> |
|--------------------------------|-------------------------|---------------------|------------------|--------------------------------|-----------------------|
| Capital                        | 24 500 000              |                     |                  |                                | 24 500 000            |
| Fonds fiduciaires              |                         |                     |                  |                                |                       |
| Primes liées au capital social | 78 199                  |                     |                  |                                | 78 199                |
| Écarts de réévaluation         | 3 320 000               |                     |                  |                                | 3 320 000             |
| Réserve légale                 | 200 000                 |                     |                  |                                | 200 000               |
| Autres réserves                |                         |                     |                  |                                |                       |
| Capital souscrit non versé     |                         |                     |                  |                                |                       |
| Report à nouveau créditeur     |                         |                     |                  |                                |                       |
| Report à nouveau débiteur      | 9 856 840               |                     |                  | -266 980                       | -10 123 820           |
| Dividendes                     |                         |                     |                  |                                |                       |
| Résultat de l'exercice         | -266 980                |                     | 337 646          | 266 980                        | -337 646              |
| <b>TOTAL</b>                   | <b>37 688 059</b>       |                     | <b>337 646</b>   |                                | <b>17 636 733</b>     |

### Provisions

| <b>Nature de la provision</b>                  | <b>Valeur comptable au début d'exercice</b> | <b>Dotation</b> | <b>Reprise</b> | <b>Valeur comptable à la clôture</b> |
|------------------------------------------------|---------------------------------------------|-----------------|----------------|--------------------------------------|
| Provisions pour garanties données aux cli...   | 130 000                                     | 170 000         | 80 000         | 220 000                              |
| Provisions pour pertes à terminaison           | 772 827                                     | 365 852         | 772 827        | 365 852                              |
| Provisions pour amendes pénalités              | 345 500                                     |                 |                | 345 500                              |
| Autres provisions pour risques                 | 750 000                                     | 1 400 000       |                | 2 150 000                            |
| Provisions pour pensions et obligations sim... | 642 585                                     |                 | 56 724         | 585 861                              |



## Précisions sur les dettes

| Rubriques                                      | Montant Brut      | 1 an au plus      | 1 à 5 ans | Plus de 5 ans |
|------------------------------------------------|-------------------|-------------------|-----------|---------------|
| Emprunts obligataires convertibles             |                   |                   |           |               |
| Autres emprunts obligataires                   |                   |                   |           |               |
| Emprunts et dettes aux établissements de ...   |                   |                   |           |               |
| Emprunts et dettes financières divers          |                   |                   |           |               |
| Fournisseurs et comptes rattachés              | 8 376 214         | 8 376 214         |           |               |
| Personnel et comptes rattachés                 | 863 809           | 863 809           |           |               |
| Sécurité Sociale et autres org. sociaux        | 1 102 783         | 1 102 783         |           |               |
| <b>États et autres collectivités publiques</b> |                   |                   |           |               |
| Impôts sur les bénéfices                       |                   |                   |           |               |
| TVA                                            | 728 126           | 728 126           |           |               |
| Obligations cautionnées                        |                   |                   |           |               |
| Autres impôts, taxes et assimilés              | 215 118           | 215 118           |           |               |
| Dettes sur immobilisations et comptes ratt...  |                   |                   |           |               |
| Groupe et associés                             |                   |                   |           |               |
| Autres dettes                                  | 5 133 638         | 5 133 638         |           |               |
| Produits constatés d'avance                    | 14 020 172        | 14 020 172        |           |               |
| <b>TOTAL</b>                                   | <b>30 439 859</b> | <b>30 439 859</b> |           |               |
| Emprunts souscrits en cours d'exercice         |                   |                   |           |               |
| Emprunts remboursés en cours d'exercice        |                   |                   |           |               |
| Montant des emprunts et dettes contracté...    |                   |                   |           |               |

## Précisions sur certains postes de passif

| Produits constatés d'avance | Montant           | Commentaire |
|-----------------------------|-------------------|-------------|
| Produits constatés d'avance | 14 020 172        |             |
| <b>TOTAL</b>                | <b>14 020 172</b> |             |



CERTIFIÉ CONFORMÉ  
À L'ORIGINAL



GL

## Informations relatives au compte de résultat

### Ventilation du chiffre d'affaires

| Rubriques            | France            | Etranger         | Total             |
|----------------------|-------------------|------------------|-------------------|
| Vente produits finis | 20 506 481        | 5 214 913        | 25 721 394        |
| <b>TOTAL</b>         | <b>20 506 481</b> | <b>5 214 913</b> | <b>25 721 394</b> |

Le chiffre d'affaires de la société 2H est reconnu de la manière suivante :

- Pour les prestations de maintenance et de SAV, il est reconnu lorsque la prestation de service a été effectuée ;
- Pour les pièces de rechange, il est reconnu à la livraison des pièces ;
- Pour les fabrications de séries comme des groupes électrogènes standard, il est reconnu à la réception technique du client ;
- Pour les contrats répondant à la définition de contrats à long terme, il est constaté à l'achèvement.

En application de l'avis CNC 99-10 § 1.1, lorsqu'un contrat porte sur la réalisation de plusieurs biens ou services, que la réalisation de chacun de ces biens ou services pris individuellement a donné lieu à une négociation distincte et que le résultat attaché à chacun de ces biens ou services peut être identifié, chacun de ces biens ou services est traité dans le cadre d'un contrat distinct.

### État des charges à payer et des produits à recevoir

| Produits à recevoir                      | Montant        | Commentaire |
|------------------------------------------|----------------|-------------|
| Clients - Factures à établir             | 333 630        |             |
| Organismes sociaux - Produits à recevoir | -73 369        |             |
| <b>TOTAL</b>                             | <b>260 261</b> |             |

| Charges à payer                                        | Montant        | Commentaire |
|--------------------------------------------------------|----------------|-------------|
| Personnel - Dettes provisionnées pour congés à payer   | 401 460        |             |
| Organismes sociaux - Charges sociales sur congés payés | 163 899        |             |
| Organismes sociaux - Autres charges à payer            | 94 923         |             |
| État - Charges à payer                                 | 169 573        |             |
| <b>TOTAL</b>                                           | <b>829 855</b> |             |


### Honoraires des commissaires aux comptes

Le montant total des honoraires des commissaires aux comptes figurant au compte de résultat de l'exercice est de **[27746.42]** euros, décomposés de la manière suivante :

- honoraires facturés au titre du contrôle légal des comptes : **[27746.42]** euros,

### Produits et charges exceptionnels

| Rubriques                        | Montant       | Commentaire |
|----------------------------------|---------------|-------------|
| <b>Produits exceptionnels</b>    |               |             |
| Produit affaire amiante          | 56 000        |             |
| <b>TOTAL</b>                     | <b>56 000</b> |             |
| <b>Charges exceptionnelles</b>   |               |             |
| Diverses charges exceptionnelles | 10 212        |             |
| <b>TOTAL</b>                     | <b>10 212</b> |             |



# Fiscalité

## Autres (dont intégration fiscale)

Résultat fiscal : (778 026)

Déficit reportable à l'issue de l'exercice 2024 : 13 488 406

Compte courant intégration fiscale green transfo : 0

Charges et produits d'intégration fiscale : néant



A handwritten signature in black ink, consisting of several fluid, overlapping strokes.

## Opérations et engagements hors bilan

### Engagement financier ou garantie hors bilan

| Nature des engagements          | Total            | Dirigeants | Filiales | Participations | Autres entreprises liées | Autres | Provision |
|---------------------------------|------------------|------------|----------|----------------|--------------------------|--------|-----------|
| <b>Engagements donnés</b>       |                  |            |          |                |                          |        |           |
| Portefeuille client affacturage | 4 658 800        |            |          |                |                          |        |           |
| Garantie à première demande     | 1 650 000        |            |          |                |                          |        |           |
| <b>TOTAL</b>                    | <b>6 308 800</b> |            |          |                |                          |        |           |
| <b>Engagements reçus</b>        |                  |            |          |                |                          |        |           |
| Caution de la caisse d'épargne  | 1 620 000        |            |          |                |                          |        |           |
| Aval et cautions BNP            | 318 911          |            |          |                |                          |        |           |
| Garanties internationales       | 126 460          |            |          |                |                          |        |           |
| <b>TOTAL</b>                    | <b>2 065 371</b> |            |          |                |                          |        |           |
| <b>Engagements réciproques</b>  |                  |            |          |                |                          |        |           |
| <b>TOTAL</b>                    |                  |            |          |                |                          |        |           |
| Engagements en matière de pen.. |                  |            |          |                |                          |        |           |

### Engagements de crédit bail

Néant



*Y*  
GL 32 / 35

# Informations relatives à l'effectif

Effectif employé pendant l'exercice

| Catégorie  | Hommes | Femmes | Total |
|------------|--------|--------|-------|
| Cadres     | 33     | 3      | 36    |
| Non-cadres | 60     | 6      | 66    |
| Employés   | 3      | 7      | 10    |




A handwritten signature or mark consisting of a vertical line with a horizontal stroke at the bottom.

## Informations complémentaires

### Affacturation

LA BANQUE POSTALE certifie que 2H Energy a souscrit un crédit le 30/03/2023 comportant les caractéristiques suivantes au 31/12/2024 :

Portefeuille total : .....4 658 800,42 euros  
Compte courant : .....2 902 428,30 euros  
Fonds de garantie : ..... 218 698,98 euros  
Retenues : .....1 387 970,73 euros  
Compte Cash in transit : .....2 168 642,09 euros  
Montant Bloqué : ..... 0,00 euros



*Handwritten signature*  
GL 34 / 35

4