

Bordereau attestant l'exactitude des informations - GRASSE - 0603 - Documents comptables (B-S) - Dépôt le 17/09/2025 - B2025/005214 - 2014 B 00826 - 808 536 486 - "06 GUIDAGE"



SECCO

Cabinets d'expertise comptable

DONNONS VIE A VOS AMBITIONS

SASU 06 GUIDAGE

2 Avenue Clair Logis

06130 GRASSE

Exercice du 01/01/2024 au 31/12/2024

Activité: SERVICES AUXILIAIRES DES TRANSPORTS



Cabinets d'expertise comptable

ATTESTATION DE PRESENTATION DES COMPTES ANNUELS

En notre qualité d'expert-comptable, nous avons effectué une mission de présentation des comptes annuels de l'entreprise

SASU 06 GUIDAGE
2 Avenue Clair Logis
06130 GRASSE

relatifs à l'exercice du 01/01/2024 au 31/12/2024.

Nos diligences ont été réalisées conformément à la norme professionnelle de l'Ordre des experts-comptables applicable à la mission de présentation des comptes qui ne constitue ni un audit ni un examen limité.

Sur la base de nos travaux, nous n'avons pas relevé d'éléments remettant en cause la cohérence et la vraisemblance des comptes annuels pris dans leur ensemble tels qu'ils sont joints à la présente attestation.

Les comptes annuels ci-joints se caractérisent par les données suivantes :

- Total du bilan,	114 340 Euros
- Chiffre d'affaires HT,	41 830 Euros
- Résultat net comptable,	15 434 Euros

Fait à MOUANS SARTOUX
Le 29/03/2025

José Etienne
Expert-Comptable

Signé par Jose Etienne
Le 19/06/2025



SASU 06 GUIDAGE
2 Avenue Clair Logis

06130 GRASSE



VALPAT EXPERTISE AUDIT

Cabinets d'expertise comptable

UNION DES VIE A VOUS AMPLIFICATION

COMPTES ANNUELS



VALPAT EXPERTISE AUDIT

Cabinets d'expertise comptable

UNION DES VIE A VOUS AMPLIFICATION

VALPAT EXPERTISE AUDIT

108 Parc activité de l'Argile

Voie C

06370 MOUANS SARTOUX

SOLDES INTERMEDIAIRES DE GESTION

	Exercice N		Exercice N-1		Ecart N / N-1	
	31/12/2024	% CA	31/12/2023	% CA	Euros	%
Ventes marchandises + Production	41 830	100.00	41 925	100.00	95	0.23
+ Ventes de marchandises						
- Coût d'achat des marchandises vendues						
Marge commerciale						
+ Production vendue	41 830	100.00	41 925	100.00	95	0.23
+ Production stockée ou déstockage						
+ Production immobilisée						
Production de l'exercice	41 830	100.00	41 925	100.00	95	0.23
- Matières premières, approvisionnements consommés						
- Sous traitance directe						
Marge brute de production	41 830	100.00	41 925	100.00	95	0.23
Marge brute globale	41 830	100.00	41 925	100.00	95	0.23
- Autres achats + charges externes	23 108	55.24	22 554	53.80	554	2.46
Valeur ajoutée	18 722	44.76	19 371	46.20	649	3.35
+ Subventions d'exploitation						
- Impôts, taxes et versements assimilés	341	0.82	645	1.54	304	47.11
- Salaires du personnel						
- Charges sociales du personnel						
Excédent brut d'exploitation	18 381	43.94	18 726	44.67	346	1.85
+ Autres produits de gestion courante						
- Autres charges de gestion courante	0		0		0	64.29
+ Reprises amortissements provisions, transferts de charges						
- Dotations aux amortissements	118	0.28	276	0.66	158	57.41
- Dotations aux provisions						
Résultat d'exploitation	18 263	43.66	18 450	44.01	187	1.02
+ Quotes parts de résultat sur opérations en commun						
+ Produits financiers						
- Charges financières						
Résultat courant	18 263	43.66	18 450	44.01	187	1.02
+ Produits exceptionnels			260	0.62	260	100.00
- Charges exceptionnelles	90	0.22	177	0.42	87	49.01
Résultat exceptionnel	90	0.22	84	0.20	174	207.78
- Impôt sur les bénéfices	2 739	6.55	2 699	6.44	40	1.48
- Participation des salariés						
Résultat NET	15 434	36.90	15 835	37.77	401	2.53

Certificat Conforme

BILAN SYNTHETIQUE

ACTIF	Exercice N		% bilan	Exercice N-1		% bilan	Ecart N / N-1	
	31/12/2024	12		31/12/2023	12		Euros	%
Immobilisations incorporelles								
Immobilisations corporelles				118		0.12	118	100.00
Immobilisations financières	50		0.04	50		0.05		
ACTIF IMMOBILISE	50		0.04	168		0.17	118	70.16
Stocks et en cours								
Créances clients et comptes rattachés	9 264		8.10	4 080		4.17	5 184	127.06
Autres créances	153		0.13	69		0.07	85	122.77
Disponibilités	104 873		91.72	93 547		95.59	11 326	12.11
ACTIF CIRCULANT	114 290		99.96	97 695		99.83	16 595	16.99
Comptes de régularisation								
TOTAL DE L'ACTIF	114 340		100.00	97 863		100.00	16 477	16.84

PASSIF	Exercice N		% bilan	Exercice N-1		% bilan	Ecart N / N-1	
	31/12/2024	12		31/12/2023	12		Euros	%
Capital et réserves	92 475		80.88	76 640		78.31	15 835	20.66
Résultat (Bénéfice ou perte)	15 434		13.50	15 835		16.18	401	2.53
Provisions réglementées et subventions								
CAPITAUX PROPRES	107 909		94.38	92 475		94.49	15 434	16.69
Provisions pour risques et charges								
Emprunts et dettes assimilées								
Groupe et associés	1 053		0.92	1 053		1.08		
Concours bancaires courants								
Fournisseurs d'exploitation et comptes rattachés	963		0.84	620		0.63	342	55.22
Autres dettes	4 416		3.86	3 715		3.80	701	18.87
DETTES	6 431		5.62	5 388		5.51	1 043	19.37
Comptes de régularisation								
TOTAL DU PASSIF	114 340		100.00	97 863		100.00	16 477	16.84

Certifié conforme

BILAN ACTIF

ACTIF		Exercice N 31/12/2024 12			Exercice N-1 31/12/2023 12	Ecart N / N-1	
		Brut	Amortissements et dépréciations (à déduire)	Net	Net	Euros	%
	Capital souscrit non appelé (I)						
ACTIF IMMOBILISÉ	Immobilisations incorporelles						
	Frais d'établissement						
	Frais de développement						
	Concessions, brevets et droits similaires						
	Fonds commercial (1)						
	Autres immobilisations incorporelles						
	Avances et acomptes						
	Immobilisations corporelles						
	Terrains						
	Constructions						
	Installations techniques, matériel et outillage						
	Autres immobilisations corporelles	2 146	2 146		118	118	100.00
	Immobilisations en cours						
	Avances et acomptes						
	Immobilisations financières (2)						
	Participations mises en équivalence						
	Autres participations	50		50	50		
	Créances rattachées à des participations						
	Autres titres immobilisés						
	Prêts						
	Autres immobilisations financières						
	Total II	2 196	2 146	50	168	118	70.16
ACTIF CIRCULANT	Stocks et en cours						
	Matières premières, approvisionnements						
	En-cours de production de biens						
	En-cours de production de services						
	Produits intermédiaires et finis						
	Marchandises						
	Avances et acomptes versés sur commandes						
	Créances (3)						
	Clients et comptes rattachés	9 264		9 264	4 080	5 184	127.06
	Autres créances	153		153	69	85	122.77
	Capital souscrit - appelé, non versé						
	Valeurs mobilières de placement						
Comptes de Régularisation	Disponibilités	104 873		104 873	93 547	11 326	12.11
	Charges constatées d'avance (3)						
	Total III	114 290		114 290	97 695	16 595	16.99
	Frais d'émission d'emprunt à étaler (IV)						
	Primes de remboursement des obligations (V)						
	Ecart de conversion actif (VI)						
TOTAL GÉNÉRAL (I+II+III+IV+V+VI)		116 486	2 146	114 340	97 863	16 477	16.84


(1) Dont droit au bail
(2) Dont à moins d'un an
(3) Dont à plus d'un an

BILAN PASSIF

PASSIF		Exercice N		Exercice N-1		Ecart N / N-1	
		31/12/2024	12	31/12/2023	12	Euros	%
CAPITAUX PROPRES	Capital (Dont versé : 3 000) Primes d'émission, de fusion, d'apport Ecart de réévaluation	3 000		3 000			
	Réserves						
	Réserve légale	300		300			
	Réserves statutaires ou contractuelles						
	Réserves réglementées						
	Autres réserves						
	Report à nouveau	89 175		73 340		15 835	21.59
	Résultat de l'exercice (Bénéfice ou perte)	15 434		15 835		401	2.53
	Subventions d'investissement Provisions réglementées						
	Total I	107 909		92 475		15 434	16.69
AUTRES FONDS PROPRES	Produit des émissions de titres participatifs Avances conditionnées						
	Total II						
PROVISIONS	Provisions pour risques Provisions pour charges						
	Total III						
DETTES (I)	Dettes financières						
	Emprunts obligataires convertibles						
	Autres emprunts obligataires						
	Emprunts auprès d'établissements de crédit						
	Concours bancaires courants						
	Emprunts et dettes financières diverses	1 053		1 053			
	Avances et acomptes reçus sur commandes en cours						
	Dettes d'exploitation						
	Dettes fournisseurs et comptes rattachés	963		620		342	55.22
	Dettes fiscales et sociales	4 416		3 715		701	18.87
Comptes de Régularisation	Dettes sur immobilisations et comptes rattachés Autres dettes						
	Produits constatés d'avance (I)						
	Total IV	6 431		5 388		1 043	19.37
	Ecart de conversion passif (V)						
	TOTAL GÉNÉRAL (I+II+III+IV+V)	114 340		97 863		16 477	16.84

(I) Dettes et produits constatés d'avance à moins d'un an

6 431 5 388

Carlyl Gélmer


COMPTE DE RESULTAT

	Exercice N 31/12/2024 12			Exercice N-1 31/12/2023 12		Ecart N / N-1	
	France	Exportation	Total			Euros	%
Produits d'exploitation (1)							
Ventes de marchandises							
Production vendue de biens							
Production vendue de services	41 830		41 830	41 925		95	0.23
Chiffre d'affaires NET	41 830		41 830	41 925		95	0.23
Production stockée							
Production immobilisée							
Subventions d'exploitation							
Reprises sur dépréciations, provisions (et amortissements), transferts de charges							
Autres produits							
Total des Produits d'exploitation (I)			41 830	41 925		95	0.23
Charges d'exploitation (2)							
Achats de marchandises							
Variation de stock (marchandises)							
Achats de matières premières et autres approvisionnements							
Variation de stock (matières premières et autres approvisionnements)							
Autres achats et charges externes *			23 108	22 554		554	2.46
Impôts, taxes et versements assimilés			341	645		304	47.11
Salaires et traitements							
Charges sociales							
Dotations aux amortissements et dépréciations							
Sur immobilisations : dotations aux amortissements			118	276		158	57.41
Sur immobilisations : dotations aux dépréciations							
Sur actif circulant : dotations aux dépréciations							
Dotations aux provisions							
Autres charges			0	0		0	64.29
Total des Charges d'exploitation (II)			23 567	23 475		92	0.39
1 - Résultat d'exploitation (I-II)			18 263	18 450		187	1.02
Quotes-parts de Résultat sur opération faites en commun							
Bénéfice attribué ou perte transférée (III)							
Perte supportée ou bénéfice transféré (IV)							

(1) Dont produits afférents à des exercices antérieurs
(2) Dont charges afférentes à des exercices antérieurs

Ce document est conforme

COMPTE DE RESULTAT

	Exercice N		Exercice N-1		Ecart N / N-1	
	31/12/2024	12	31/12/2023	12	Euros	%
Produits financiers						
Produits financiers de participations (3)						
Produits des autres valeurs mobilières et créances de l'actif immobilisé (3)						
Autres intérêts et produits assimilés (3)						
Reprises sur dépréciations et provisions, transferts de charges						
Différences positives de change						
Produits nets sur cessions de valeurs mobilières de placement						
Total V						
Charges financières						
Dotations aux amortissements, dépréciations et provisions						
Intérêts et charges assimilées (4)						
Différences négatives de change						
Charges nettes sur cessions de valeurs mobilières de placement						
Total VI						
2. Résultat financier (V-VI)						
3. Résultat courant avant impôts (I-II+III-IV+V-VI)		18 263		18 450	187	1.02
Produits exceptionnels						
Produits exceptionnels sur opérations de gestion						
Produits exceptionnels sur opérations en capital				260	260	100.00
Reprises sur dépréciations et provisions, transferts de charges						
Total VII				260	260	100.00
Charges exceptionnelles						
Charges exceptionnelles sur opérations de gestion		90			90	
Charges exceptionnelles sur opérations en capital				177	177	100.00
Dotations aux amortissements, dépréciations et provisions						
Total VIII		90		177	87	49.01
4. Résultat exceptionnel (VII-VIII)		90		84	174	207.78
Participation des salariés aux résultats de l'entreprise (IX)						
Impôts sur les bénéfices (X)		2 739		2 699	40	1.48
Total des produits (I+III+V+VII)		41 830		42 185	355	0.84
Total des charges (II+IV+VI+VIII+IX+X)		26 396		26 350	46	0.17
5. Bénéfice ou perte (total des produits - total des charges)		15 434		15 835	401	2.53

* Y compris : Redevance de crédit bail mobilier

: Redevance de crédit bail immobilier

(3) Dont produits concernant les entreprises liées

(4) Dont intérêts concernant les entreprises liées

Mission de présentation - Voir l'attestation d'Expert Comptable

2 141

CERNIER CONFORME

VALPAT EXPERTISE AUDIT

[Signature]

DETAIL BILAN ACTIF	
--------------------	--

ACTIF	Exercice N	Exercice N-1	Ecart N / N-1	
	31/12/2024 12	31/12/2023 12	Euros	%
AUTRES IMMOBILISATIONS CORPORELLES		118	118	100.00
21820000 MATERIEL DE TRANSPORT	1 605	1 605		
21830000 MATERIEL BUREAU & INFORMATIQUE	542	542		
28182000 AMORT MATERIEL DE TRANSPORT	1 605	1 487	118	7.90
28183000 AMORTIS.MATERIEL BUREAU & INFO	542	542		
AUTRES PARTICIPATIONS	50	50		
26100000 TITRES DE PARTICIPATIONS	50	50		
Total II	50	168	118	70.16
CLIENTS ET COMPTES RATTACHES	9 264	4 080	5 184	127.06
41100000 CLIENTS	9 264	4 080	5 184	127.06
AUTRES CREANCES	153	69	85	122.77
44566000 TVA DEDUCTIBLE S/BIENS ET SERV	105	28	76	268.31
44586000 TVA S/FACTURES NON PARVENUES	49	40	8	20.63
DISPONIBILITES	104 873	93 547	11 326	12.11
51200000 BANQUE CREDIT MUTUEL	104 873	93 547	11 326	12.11
Total III	114 290	97 695	16 595	16.99
TOTAL GENERAL	114 340	97 863	16 477	16.84

Cognitive Conformity

DETAIL BILAN PASSIF

PASSIF		Exercice N	Exercice N-1	Ecart N / N-1	
		31/12/2024 12	31/12/2023 12	Euros	%
CAPITAL		3 000	3 000		
10130000 CAPITAL APPELE VERSE		3 000	3 000		
RESERVE LEGALE		300	300		
10611000 RESERVE LEGALE		300	300		
REPORT A NOUVEAU		89 175	73 340	15 835	21.59
11000000 REPORT A NOUVEAU CREDITEUR		89 175	73 340	15 835	21.59
RESULTAT DE L'EXERCICE (Bénéfice ou perte)		15 434	15 835	401	2.53
Total I		107 909	92 475	15 434	16.69
EMPRUNTS ET DETTES FINANCIERES DIVERSES		1 053	1 053		
45500000 ASSOCIES COMPTE COURANT		1 053	1 053		
DETTES FOURNISSEURS ET COMPTES RATTACHES		963	620	342	55.22
40100000 FOURNISSEURS		628	245	382	155.86
40810000 FRS FACT NON PARVENUES		335	375	40	10.64
DETTES FISCALES ET SOCIALES		4 416	3 715	701	18.87
44400000 ETAT-IMPOTS SUR LES BENEFICES		2 739	2 699	40	1.48
44550000 TVA A DECAISSER		133	336	203	60.42
44571000 TVA COLLECTEE		1 544	680	864	127.06
Total IV		6 431	5 388	1 043	19.37
TOTAL GENERAL		114 340	97 863	16 477	16.84

Coastal Corrosion.

DETAIL COMPTE DE RESULTAT

	Exercice N	Exercice N-1	Ecart N / N-1	
	31/12/2024 12	31/12/2023 12	Euros	%
PRODUCTION VENDUE DE SERVICES	41 830	41 925	95	0.23
70600000 PRESTATIONS DE SERVICES	41 830	41 925	95	0.23
Chiffre d'affaires NET	41 830	41 925	95	0.23
Total des Produits d'exploitation	41 830	41 925	95	0.23
AUTRES ACHATS ET CHARGES EXTERNES	23 108	22 554	554	2.46
60614000 ACHATS NON STOCKES CARBURANT	6 021	6 189	168	2.72
60630000 FOUR.ENTRETIEN PETIT EQUIPEMEN	71	1 271	1 199	94.38
60640000 FOURNITURES ADMINISTRATIVES	97	97	0	0.13
61220000 CREDIT BAIL VEHICULE		2 141	2 141	100.00
61510000 ENTRETIENS VEHICULES	5 091	2 106	2 986	141.79
61560000 MAINTENANCE		81	81	100.00
61600000 PRIMES ASSURANCE VEHICULE	933	1 059	126	11.86
61610000 PRIMES ASSURANCES	1 228	1 136	92	8.12
61850000 FRAIS DE COLLOQUES SEMINAIRES		275	275	100.00
62260000 HONORAIRES	2 039	1 955	84	4.30
62270000 FRAIS ACTES & CONTENTIEUX	61	59	3	4.60
62340000 CADEAUX	260	199	61	30.86
62510000 VOYAGES & DEPLACEMENTS	4 210	3 223	986	30.60
62560000 MISSIONS RECEPTIONS	2 762	2 440	322	13.21
62700000 SERVICES BANCAIRES	334	324	10	3.07
IMPOTS, TAXES ET VERSEMENTS ASSIMILES	341	645	304	47.11
63511000 TAXE CET	341	341		
63540000 DROITS ENREGISTREMENT		304	304	100.00
DOTATIONS AUX AMORTISSEMENTS SUR IMMOBILISATIONS	118	276	158	57.41
68112000 DOTAT.AMORTIS.IMMOB.CORPOR.	118	276	158	57.41
AUTRES CHARGES	0	0	0	64.29
65800000 CHARGES DIV.GESTION COURANTE	0	0	0	64.29
Total des Charges d'exploitation	23 567	23 475	92	0.39
Résultat d'exploitation	18 263	18 450	187	1.02
Résultat courant avant impôts	18 263	18 450	187	1.02
PRODUITS EXCEPTIONNELS SUR OPERATIONS EN CAPITAL		260	260	100.00
77520000 PDTS CESSION IMMO.CORPORELLES		260	260	100.00
Total des Produits exceptionnels		260	260	100.00
CHARGES EXCEPTIONNELLES SUR OPERATIONS DE GESTION	90		90	
67120000 PENALITES AMENDES	90		90	
CHARGES EXCEPTIONNELLES SUR OPERATIONS EN CAPITAL		177	177	100.00
67520000 V.N.C. IMMOB. CORPORELLES		177	177	100.00
Total des Charges exceptionnelles	90	177	87	49.01

Certifié Conforme

DETAIL COMPTE DE RESULTAT

[illegible]

Certifié conforme

SASU 06 GUIDAGE

2 Avenue Clair Logis

06130 GRASSE

ANNEXE DU 01/01/2024 AU 31/12/2024

VALPAT EXPERTISE AUDIT

108 Parc activité de l'Argile

Voie C

063 70 MOUANS SARTOUX

0493694699

ANNEXE

SOMMAIRE


- REGLES ET METHODES COMPTABLES

Principes et conventions générales	x
Permanence ou changement de méthodes	x

- COMPLEMENT D'INFORMATIONS RELATIF AU BILAN

Etat des immobilisations	x
Etat des amortissements	x
Etat des échéances des créances et des dettes	x
Composition du capital social	x
Evaluation des immobilisations corporelles	x
Evaluation des amortissements	x
Evaluation des créances et des dettes	x
Charges à payer	x
Détail des charges à payer	x

NA = Non Applicable NS = Non significative

Certifié Combrun


ANNEXE

Exercice du 01/01/2024 au 31/12/2024

- REGLES ET METHODES COMPTABLES -

(PCG Art. 831-1/1)

Principes et conventions générales

Les comptes de l'exercice clos ont été élaborés et présentés conformément aux règles comptables dans le respect des principes prévus par les articles 121-1 à 121-5 et suivants du Plan Comptable Général.

Les conventions générales comptables ont été appliquées dans le respect du principe de prudence, conformément aux hypothèses de base : continuité de l'exploitation, permanence des méthodes comptables d'un exercice à l'autre, indépendance des exercices, conformément aux règles générales d'établissement et de présentation des comptes annuels.

La méthode de base retenue pour l'évaluation des éléments inscrits en comptabilité est la méthode des coûts historiques.

Les conventions comptables ont été appliquées en conformité avec les dispositions du code de commerce, du décret comptable du 29/11/83 ainsi que du règlement ANC 2014-03 et des règlements ANC 2018-07 relatifs à la réécriture du plan comptable général applicable à la clôture de l'exercice.

Permanence des méthodes

Les méthodes d'évaluation retenues pour cet exercice n'ont pas été modifiées par rapport à l'exercice précédent.

- COMPLEMENT D'INFORMATIONS RELATIF AU BILAN -

Certifié conforme


ANNEXE

Exercice du 01/01/2024 au 31/12/2024

Etat des immobilisations

	Valeur brute début d'exercice	Augmentations	
		Réévaluations	Acquisitions
Matériel de transport	1 605		
Matériel de bureau et informatique, Mobilier	542		
TOTAL	2 146		
Autres participations	50		
TOTAL	50		
TOTAL GENERAL	2 196		

	Diminutions		Valeur brute en fin d'exercice	Réévaluation Valeur d'origine fin exercice
	Poste à Poste	Cessions		
Matériel de transport			1 605	1 605
Matériel de bureau et informatique, Mobilier			542	542
TOTAL			2 146	2 146
Autres participations			50	50
TOTAL			50	50
TOTAL GENERAL			2 196	2 196

Etat des amortissements

Situations et mouvements de l'exercice		Montant début d'exercice	Dotations de l'exercice	Diminutions Reprises	Montant fin d'exercice
Matériel de transport		1 487	118		1 605
Matériel de bureau et informatique, Mobilier		542			542
TOTAL		2 029	118		2 146
TOTAL GENERAL		2 029	118		2 146
Ventilation des dotations de l'exercice	Amortissements linéaires	Amortissements dégressifs	Amortissements exceptionnels	Amortissements dérogatoires	
				Dotations	Reprises
Matériel de transport	118				
TOTAL	118				
TOTAL GENERAL	118				

Certifié Confor


ANNEXE

Exercice du 01/01/2024 au 31/12/2024

Etat des échéances des créances et des dettes

Etat des créances	Montant brut	A 1 an au plus	A plus d'1 an
Autres créances clients	9 264	9 264	
Taxe sur la valeur ajoutée	153	153	
TOTAL	9 417	9 417	

Etat des dettes	Montant brut	A 1 an au plus	De 1 à 5 ans	A plus de 5 ans
Fournisseurs et comptes rattachés	963	963		
Impôts sur les bénéfices	2 739	2 739		
Taxe sur la valeur ajoutée	1 677	1 677		
Groupe et associés	1 053	1 053		
TOTAL	6 431	6 431		
Montant emprunts et dettes contractés aup.ass.pers.phys.	1 053			

Composition du capital social

(PCG Art. 831-3 et 832-13)

Différentes catégories de titres	Valeurs nominales en euros	Nombre de titres			
		Au début	Créés	Remboursés	En fin
parts sociales	100.0000	30			30

Evaluation des immobilisations corporelles

La valeur brute des éléments corporels de l'actif immobilisé correspond à la valeur d'entrée des biens dans le patrimoine compte tenu des frais nécessaires à la mise en état d'utilisation de ces biens, mais à l'exclusion des frais engagés pour leur acquisition.


Evaluation des amortissements

Les méthodes et les durées d'amortissement retenues ont été les suivantes :

Catégorie	Mode	Durée
Matériel de transport	Linéaire	4 ans
Matériel de bureau	Linéaire	3 ans

Evaluation des créances et des dettes

Les créances et dettes ont été évaluées pour leur valeur nominale.

Certifié conforme


ANNEXE


Exercice du 01/01/2024 au 31/12/2024

Charges à payer

Montant des charges à payer incluses dans les postes suivants du bilan	Montant
Dettes fournisseurs et comptes rattachés	335
Total	335

Détail des charges à payer

	Montant
FOURNISSEURS FACT NON PARVENUE	
- PROV GREFFE	42
- ULYS 12/24	293
Total	335

Certifié Comptable


Procès-verbal de l'assemblée générale des actionnaires réunie le 20 juin 2025

Le 20 juin 2025 à 14 heures, l'actionnaire de la société 06 guidage, société par actions simplifiée au capital de 3000 euros, dont le siège social est situé 2 avenue clair logis 06130 GRASSE, immatriculée au RCS de Grasse, sous le numéro SIREN 808536486, s'est réuni à Grasse, sur convocation qui lui a été adressée le 6 juin 2025.

Il a été établi une feuille de présence, qui a été signée par l'actionnaire présent.

L'assemblée est présidée par Blas Patrice, président de la société.

Le président communique à l'assemblée la feuille de présence dont il résulte que 1 actionnaire, représentant 100% des actions composant le capital social, est présent.

Le président déclare que l'assemblée est valablement constituée et qu'elle peut valablement délibérer et prendre ses décisions à la majorité requise.

Les documents suivants sont présentés aux actionnaires :

- La copie de la lettre de convocation
- La feuille de présence ;
- Le rapport du président ;
- Le texte des résolutions soumises au vote de l'assemblée ;

Le président déclare par ailleurs que les documents requis ont été adressés aux actionnaires dans les forme et délai prévu par les statuts de la société.

L'assemblée lui donne acte de cette déclaration.

Le président rappelle que l'assemblée est réunie pour délibérer sur l'ordre du jour suivant :

Approbation des comptes de l'exercice clos le 31/12/2024

- Affectation du résultat et éventuellement distribution d'un dividende ;

- Approbation des conventions réglementées intervenues entre la société et les actionnaires ;

Puis lecture est donnée du rapport du président.

Première résolution

L'assemblée générale approuve le rapport de gestion du président et les comptes de l'exercice clos le 31/12/2024 et lui donne quitus de sa gestion.

Cette résolution est adoptée à l'unanimité.

Deuxième résolution

L'assemblée générale approuve la proposition d'affectation du résultat qui lui a été présentée.

En conséquence, le bénéfice de l'exercice se monte à 15434 euros affectés au report à nouveau en créateur. Le report à nouveau débiteur est reporté dans le report créateur.

Cette résolution est adoptée à l'unanimité.

Troisième résolution

L'assemblée générale, après avoir entendu la lecture du rapport du Président mentionnant l'absence de conventions de la nature de celles visées à l'article L.227-10 du Code de commerce, en prend acte purement et simplement.


Cette résolution est adoptée à l'unanimité.

Quatrième résolution

Tous pouvoirs sont donnés au porteur d'une copie ou d'un extrait certifié conforme du présent procès-verbal à l'effet d'accomplir toute formalité de publicité afférente aux résolutions ci-dessus adoptées.

De tout ce qui précède il a été établi le présent procès-verbal qui a été signé, par le président, associé unique présent, pour servir et valoir ce que de droit.

Signature

A handwritten signature in black ink, consisting of a stylized 'S' followed by a horizontal line and a small flourish.