

Bordereau attestant l'exactitude des informations - LA ROCHE SUR YON - 8501 - Documents
comptables (B-S) - Dépôt le 09/09/2025 - 11624 - 2017 B 00317 - 498 320 571 - 2L INVEST



Olivier Charrier
Expert-judiciaire
Expert-comptable
Commissaire aux comptes

Jean-Yves Billon
Expert-comptable
Commissaire aux comptes

Florent Dauxais
Expert-comptable
Commissaire aux comptes

Claire Courtin
Expert-comptable

SARL 2L INVEST

7 RUE MARCEL DASSAULT

85340 LES SABLES D'OLONNE

Comptes annuels au 31/12/2022


Période du 01/01/2022 au 31/12/2022

**COPIE CERTIFIÉE
CONFORME**

ACCIO LES SABLES D'OLONNE

39, rue Denis Papin - BP 81830 - Le Château d'Olonne
85118 Les Sables d'Olonne cedex
Tél. 02 51 95 07 48 - lessables@accior.fr

ACCIO LES SABLES D'OLONNE est un établissement d'expertise comptable membre du groupe ACCIO. ACCIO est un groupe d'expertise comptable membre du groupe AUDECIA. ACCIO LES SABLES D'OLONNE est un établissement d'expertise comptable membre du groupe ACCIO.

 Annexe

Faits caractéristiques

Désignation de la société : SARL 2L INVEST

Annexe au bilan avant répartition de l'exercice clos le 31/12/2022, dont le total du bilan est de 20 445 151 euros et au compte de résultat de l'exercice, présenté sous forme de liste, dégagant un résultat de -538 549 euros.

L'exercice a une durée de 12 mois, recouvrant la période du 01/01/2022 au 31/12/2022.

Les notes ou tableaux ci-après font partie intégrante des comptes annuels.

Ces comptes annuels ont été arrêtés le 06/04/2023 par les dirigeants de l'entreprise.

Règles et Méthodes Comptables

Règles générales

Les comptes annuels de l'exercice au 31/12/2022 ont été établis selon les normes définies par le plan comptable général ANC 2016-07 du 26/12/2016, en application des articles L. 123-12 à L. 123-28 et R. 123-172 à R. 123-208 du code de commerce et conformément aux dispositions des règlements comptables révisant le PCG établis par l'autorité des normes comptables.

Les conventions comptables ont été appliquées avec sincérité dans le respect du principe de prudence, conformément aux hypothèses de base :

- continuité de l'exploitation.
- permanence des méthodes comptables d'un exercice à l'autre,
- indépendance des exercices.

et conformément aux règles générales d'établissement et de présentation des comptes annuels.

La méthode de base retenue pour l'évaluation des éléments inscrits en comptabilité est la méthode des coûts historiques.

Seules sont exprimées les informations significatives. Sauf mention, les montants sont exprimés en euros.

Immobilisations corporelles et incorporelles

Les immobilisations corporelles et incorporelles sont évaluées à leur coût d'acquisition pour les actifs acquis à titre onéreux, à leur coût de production pour les actifs produits par l'entreprise, à leur valeur vénale pour les actifs acquis à titre gratuit et par voie d'échange.

Le coût d'une immobilisation est constitué de son prix d'achat, y compris les droits de douane et taxes non récupérables, après déduction des remises, rabais commerciaux et escomptes de règlement de tous les coûts directement attribuables engagés pour mettre l'actif en place et en état de fonctionner selon l'utilisation prévue. Les droits de mutation, honoraires ou commissions et frais d'actes liés à l'acquisition, ne sont pas rattachés à ce coût d'acquisition. Tous les coûts qui ne font pas partie du prix d'acquisition de l'immobilisation et qui ne peuvent pas être rattachés directement aux coûts rendus nécessaires pour mettre l'actif en place et en état de fonctionner conformément à l'utilisation prévue, sont comptabilisés en charges.

Amortissements

Les amortissements pour dépréciation sont calculés suivant le mode linéaire en fonction de la durée de vie prévue.

- * Matériel de transport : 0 à 3 ans
- * Matériel informatique : 3 ans

La durée d'amortissement retenue par simplification est la durée d'usage pour les biens non décomposables à l'origine. L'entreprise a apprécié à la date de clôture, en considérant les informations internes et externes à sa disposition, l'existence d'indices montrant que les actifs ont pu perdre notablement de la valeur.

 **Règles et Méthodes Comptables****Participations, titres immobilisés, valeurs mobilières**

La valeur brute est constituée par le coût d'achat hors frais accessoires. Conformément à l'avis CNC du 15 juin 2007, les frais liés à l'acquisition (droits de mutation, honoraires et frais d'actes) des titres de participation sont incorporés au prix de revient de ces titres.

Un amortissement dérogatoire est alors constaté afin de tenir compte de l'amortissement de ces frais accessoires.

Une provision pour dépréciation est enregistrée lorsque leur valeur d'inventaire à la clôture de l'exercice est, de façon significative, inférieure à leur coût historique.

La valeur d'inventaire des titres est appréciée de différentes manières selon le type de filiales :

- lorsque la société exploite une activité, l'évaluation a été établie sur une méthode basée sur la réévaluation du fonds de commerce.
- lorsque la société détient un patrimoine immobilier ou financier, l'évaluation est basée sur la méthode de l'actif net réévalué.

L'actif net réévalué est déterminé en ajoutant aux capitaux propres la plus-value latente sur les titres de participation et les biens immobiliers.

Aucun retraitement n'est effectué au niveau de l'impôt sur les sociétés.

Créances

Les créances sont valorisées à leur valeur nominale. Une dépréciation est pratiquée lorsque la valeur d'inventaire est inférieure à la valeur comptable.

Provisions

Toute obligation actuelle résultant d'un événement passé de l'entreprise à l'égard d'un tiers, susceptible d'être estimée avec une fiabilité suffisante, et couvrant des risques identifiés, fait l'objet d'une comptabilisation au titre de provision.

Produits et charges exceptionnels

Les produits et charges exceptionnels tiennent compte des éléments qui ne sont pas liés à l'activité normale de l'entreprise.

Notes sur le bilan

Immobilisations - Amortissements

IMMOBILISATIONS	Valeur brute des immobilisations au début d'exercice	Augmentations	Diminutions	Valeur brute des immobilisations au 31/12/2022
Fonds commercial				
Autres immobilisations incorporelles				
Terrains				
Constructions				
Installations techniques, matériel outillage industriels				
Installations générales, agencements et divers	13 700			13 700
Matériel de transport	2 230 028	425 055		2 655 083
Autres immobilisations corporelles	2 555	18 048	409	20 195
Immobilisations financières	7 829 111	381 670	342 335	7 868 446
TOTAL GENERAL	10 075 394	824 773	342 744	10 557 424

AMORTISSEMENTS	Montant des amortissements au début d'exercice	Augmentations Dotations	Diminutions Reprises	Montant des amortissements au 31/12/2022
Immobilisations incorporelles				
Terrains				
Constructions				
Installations techniques, matériel outillage industriels				
Installations générales, agencements et divers	1 354	2 740		4 094
Matériel de transport	16 704	3 034		19 738
Autres immobilisations corporelles	2 555	156	409	2 302
TOTAL GENERAL	20 613	5 930	409	26 134


Notes sur le bilan

Provisions


		Début exercice	Augmentations	Diminutions	31/12/2022
PROVISIONS REGLEMENTEES	Reconstruction gisements miniers et pétroliers				
	Provisions pour investissement				
	Provisions pour hausse des prix				
	Provisions pour amortissements dérogatoires	254 625	69 022		323 647
	Provisions fiscales pour prêts d'installation				
	Provisions autres				
	PROVISIONS REGLEMENTEES	254 625	69 022		323 647
PROVISIONS POUR RISQUES ET CHARGES	Pour litiges				
	Pour garanties données aux clients				
	Pour pertes sur marchés à terme				
	Pour amendes et pénalités				
	Pour pertes de change		21 583		21 583
	Pour pensions et obligations similaires				
	Pour impôts				
	Pour renouvellement des immobilisations				
	Pour gros entretien et grandes révisions				
	Pour chg. sociales et fiscales sur congés à payer Autres				
	PROVISIONS POUR RISQUES ET CHARGES		21 583		21 583
PROVISIONS POUR DEPRECIATION	Sur immobilisations				
	- incorporelles				
	- corporelles				
	- des titres mis en équivalence				
	- titres de participation				
- autres immo. financières					
Sur stocks et en-cours					
Sur comptes clients					
Autres	32 197	389 286	32 197	389 286	
	PROVISIONS POUR DEPRECIATION	32 197	389 286	32 197	389 286
TOTAL GENERAL		286 822	479 892	32 197	734 517
Dont dotations et reprises	- d'exploitation - financières - exceptionnelles		410 870 69 022	32 197	
Titres mis en équivalence : montant de la dépréciation à la clôture de l'exercice calculée selon les règles prévues à l'article 39-1.5e du C.G.I.					

Notes sur le bilan

Créances et Dettes

		31/12/2022	1 an au plus	plus d'1 an
CREANCES	Créances rattachées à des participations Prêts (1) (2) Autres immobilisations financières	290 000		290 000
	Clients douteux ou litigieux Autres créances clients	534	534	
	Créances représentatives des titres prêtés Personnel et comptes rattachés Sécurité sociale et autres organismes sociaux			
	Impôts sur les bénéfices	1 860	1 860	
	Taxes sur la valeur ajoutée	11 950	11 950	
	Autres impôts, taxes versements assimilés Divers			
	Groupe et associés (2)	1 678 462	1 678 462	
	Débiteurs divers	23 583	23 583	
	Charges constatées d'avances	1 501	1 501	
	TOTAL DES CREANCES	2 007 890	1 717 890	290 000
	(1) Prêts accordés en cours d'exercice			
	(1) Remboursements obtenus en cours d'exercice			
	(2) Prêts et avances consentis aux associés (personnes physiques)			

		31/12/2022	1 an au plus	1 à 5 ans	plus de 5 ans
DETTES	Emprunts obligataires convertibles (1) Autres emprunts obligataires (1) Emp. dettes ets de crédit à 1an max. à l'origine (1) Emp. dettes ets de crédit à plus 1an à l'origine (1)	6 298 319	726 634	2 958 398	2 613 287
	Emprunts et dettes financières divers (1) (2) Fournisseurs et comptes rattachés	6 293	6 293		
	Personnel et comptes rattachés Sécurité sociale et autres organismes sociaux	945	945		
	Impôts sur les bénéfices	89	89		
	Obligations cautionnées Autres impôts, taxes et assimilés	52 015	52 015		
	Dettes sur immobilisations et comptes rattachés Groupe et associés (2) Autres dettes	1 500	1 500		
	Dette représentative de titres empruntés Produits constatés d'avance				
	TOTAL DES DETTES	6 359 160	787 475	2 958 398	2 613 287
	(1) Emprunts souscrits en cours d'exercice	1 575 000			
	(1) Emprunts remboursés en cours d'exercice	712 644			
	(2) Emprunts dettes associés (personnes physiques)				

 Notes sur le bilan

Produits à recevoir

	31/12/2022	31/12/2021	Variations
Créances rattachées à des participations			
Autres immobilisations financières			
Autres créances clients	534	534	
Autres créances	16 930	3 690	13 240
TOTAL	17 464	4 224	13 240

 Notes sur le bilan

Composition du capital social

		Nombre	Val. Nominale	Montant
ACTIONS / PARTS SOCIALES	Titres composants le capital social au début de l'exercice	23 012	35,00	805 420
	Titres émis pendant l'exercice			
	Titres remboursés pendant l'exercice			
	Titres composant le capital social à la fin d'exercice	23 012	35,00	805 420

 Notes sur le bilan


Dettes garanties par des sûretés réelles

Nat. Dette	Nature de la Garantie	31/12/2022
Emprunts	Nantissement des parts sociales JC IMMO	508 850
Emprunts	Nantissement des parts sociales GAEL INVESTISSEMENTS	3 708 221
Emprunts	Gages des véhicules	505 399
Emprunts	Gage espèces	290 000
Emprunts	Nantissement contrats d'assurances souscrits par sa filiale GAEL INVESTISSEMENTS	495 000
Emprunts	Nantissement du compte titres géré par Natixis	887 500
		6 394 970

Notes sur le bilan

Charges à payer

	31/12/2022	31/12/2021
Emprunts obligataires convertibles		
Autres emprunts obligataires		
Emprunts et dettes auprès des établissements de crédit	6 406	6 292
Emprunts et dettes financières divers		201
Dettes fournisseurs et comptes rattachés	4 481	2 142
Dettes fiscales et sociales	52 960	374 438
Dettes fournisseurs d'immobilisation		
Autres dettes		
TOTAL	63 847	383 073

 **Notes sur le compte de résultat****Parties liées**

Montant des dividendes perçus : 400 000 euros

Impôts sur les bénéfices : intégrations fiscale

A partir de l'exercice ouvert au 01/01/2015, la société SARL 2L INVEST est comprise dans le périmètre d'intégration fiscale du groupe 2L INVEST. Elle agit en qualité de tête de groupe.

Le périmètre à la clôture de l'exercice mis à jour au 04/11/2020 est composé par :


- SARL JC IMMO

L'impôt sur les sociétés comptabilisé n'est pas altéré par des conventions particulières de groupe.

 Notes sur le bilan

Filiales et participations

	Capitaux propres	Quote-part détenue en pourcentage	Résultat du dernier exercice clos
A. Renseignements détaillés			
1. Filiales (Plus de 50 %)			
SARL JC IMMO	736 360	100,00	165 885
SARL GAEL INVESTISSEMENTS	1 905 610	100,00	139 134
SCI D'AUVOURS		99,97	
2. Participations (10 à 50 %)			
SCCV CDG 65	10 000	25,00	
SCI TARGA		50,00	
B. Renseignements globaux			
1. Filiales non reprises en A.			
a) françaises			
b) étrangères			
2. Participations non reprises en A.			
a) françaises			
b) étrangères			

 **Notes sur le bilan**

Charges et Produits constatés d'avance

	Charges	Produits
Charges et Produits d'Exploitation	1 501	
Charges et Produits Financiers		
Charges et Produits Exceptionnels		
TOTAL	1 501	

 Notes sur le compte de résultat

Produits et Charges exceptionnels

		31/12/2022
Total des produits exceptionnels		
Total des charges exceptionnelles		70 004
Charges exceptionnelles sur opération de gestion		982
Penalites et amendes	982	
Dotations excep. aux amortissements et aux provisions		69 022
Dot. amortissements derogatoire	69 022	
Résultat exceptionnel		(70 004)


Autres informations

Engagements financiers

	Engagements financiers donnés	Engagements financiers reçus
Effets escomptés non échus		
Avals, cautions et garanties Nantissement des 2 contrats d'assurance SELECTION CINTO CAPI souscrits par sa filiale GAEL INVESTISSEMENTS, en garantie de l'emprunt souscrit à la Caisse d'Epargne en mars 2022 pour un montant de 1 575 000 €		495 000
		495 000
Engagements de crédit-bail		
Engagements en pensions, retraite et assimilés		
Autres engagements Intérêts des emprunts	367 658	
	367 658	
Total des engagements financiers (1)	367 658	495 000
(1) Dont concernant : Les dirigeants Les filiales Les participations Les autres entreprises liées		495 000

Désignation de l'entreprise : SARL 2L INVEST		Durée de l'exercice exprimée en nombre de mois * <input type="text" value="12"/>						
Adresse de l'entreprise : 7 RUE MARCEL BASSAULT		85340 LES SABLES D'OLONNE						
Durée de l'exercice précédent * <input type="text" value="12"/>		Néant <input type="checkbox"/> *						
Numéro SIRET * <input type="text" value="49832057100025"/>								
		Exercice N. clos le, 31122022						
		N-1 31122021						
		Brut ₁						
		Amortissements, provisions ₂						
		Net ₃						
		Net ₄						
Capital souscrit non appelé (I)		AA						
ACTIF IMMOBILISE *	IMMOBILISATIONS INCORPORELLES	Frais d'établissement *	AB	AC				
		Frais de développement *	CX	CQ				
		Concessions, brevets et droits similaires	AF	AG				
		Fonds commercial (1)	AI	AI				
		Autres immobilisations incorporelles	AJ	AK				
		Avances et acomptes sur immobilisations incorporelles	AL	AM				
		Terrains	AN	AO				
	IMMOBILISATIONS CORPORELLES	Constructions	AP	AO				
		Installations techniques, matériel et outillage industriels	AR	AS				
		Autres immobilisations corporelles	AT	AU	2 688 978	26 134	2 662 844	2 225 670
		Immobilisations en cours	AV	AW				
		Avances et acomptes	AX	AY				
	IMMOBILISATIONS FINANCIERES (2)	Participations évaluées selon la méthode de mise en équivalence	CS	CT				
		Autres participations	CU	CV	7 238 611		7 238 611	7 233 111
Créances rattachées à des participations		BB	BC					
Autres titres immobilisés		BD	BE	339 835		339 835		
Prêts		BF	BG					
Autres immobilisations financières *	BH	BI	290 000		290 000	596 000		
TOTAL (II)		BJ	BK	10 557 424	26 134	10 531 289	10 054 781	
ACTIF CIRCULANT	STOCKS *	Matières premières, approvisionnements	BL	BM				
		En cours de production de biens	BN	BO				
		En cours de production de services	BP	BQ				
		Produits intermédiaires et finis	BR	BS				
		Marchandises	BT	BU				
	Avances et acomptes versés sur commandes	BV	BW					
	CREANCES	Clients et comptes rattachés (3) *	BX	BY	534		534	534
		Autres créances (3)	BZ	CA	1 715 855		1 715 855	74 820
	DIVERS	Capital souscrit et appelé, non versé	CB	CC				
		Valeurs mobilières de placement (dont actions propres :)	CD	CE	7 865 994	389 286	7 476 708	6 944 269
Disponibilités		CF	CG	719 264		719 264	3 291 344	
Comptes de régularisation	Charges constatées d'avance (3) *	CH	CI	1 501		1 501	1 461	
	TOTAL (III)	CJ	CK	10 303 148	389 286	9 913 862	10 312 428	
	Frais d'émission d'emprunt à étaler (IV)	CW						
	Primes de remboursement des obligations (V)	CM						
	Ecarts de conversion actif * (VI)	CN						
TOTAL GENERAL (I à VI)		CO	IA	20 860 572	415 421	20 445 151	20 367 209	
Renvois : (1) Dont droit au bail :		(2) Part à moins d'un an des immobilisations financières nettes :		CP		(3) Part à plus d'un an :	CR	
Clause de réserve de propriété : *	Immobilisations :	Stocks :		Créances :				

* Des explications concernant cette rubrique sont données dans la notice n° 2032

Désignation de l'entreprise SARL 2L INVEST		Néant <input type="checkbox"/>		
		Exercice N	Exercice N-1	
CAPITAUX PROPRES	Capital social ou individuel (1) * (Dont versé : 805.420.....)	DA	805 420	805 420
	Primes d'émission, de fusion, d'apport, ...	DB		
	Ecart de réévaluation (2) * (dont écart d'équivalence <input type="checkbox"/> EK)	DC		
	Réserve légale (3)	DD	80 542	80 542
	Réserves statutaires ou contractuelles	DE		
	Réserves réglementées (3) * (Dont réserve spéciale des provisions pour fluctuation des cours <input type="checkbox"/> BI)	DF		
	Autres réserves (Dont réserve relative à l'achat d'oeuvres originales d'artistes vivants* <input type="checkbox"/> EJ)	DG	13 557 541	13 557 541
	Report à nouveau	DH	(164 194)	
	RESULTAT DE L'EXERCICE (bénéfice ou perte)	DI	(538 549)	(164 194)
	Subventions d'investissement	DJ		
	Provisions réglementées *	DK	323 647	254 625
	TOTAL (I)	DL	14 064 408	14 533 934
	Autres fonds propres	Produit des émissions de titres participatifs	DM	
Avances conditionnées		DN		
TOTAL (II)		DO		
Provisions pour risques et charges	Provisions pour risques	DP	21 583	
	Provisions pour charges	DQ		
	TOTAL (III)	DR	21 583	
DETTES (4)	Emprunts obligataires convertibles	DS		
	Autres emprunts obligataires	DT		
	Emprunts et dettes auprès des établissements de crédit (5)	DU	6 298 319	5 435 849
	Emprunts et dettes financières divers (Dont emprunts participatifs <input type="checkbox"/> EI)	DV		7 588
	Avances et acomptes reçus sur commandes en cours	DW		
	Dettes fournisseurs et comptes rattachés	DX	6 293	15 076
	Dettes fiscales et sociales	DY	53 049	374 763
	Dettes sur immobilisations et comptes rattachés	DZ	1 500	
Autres dettes	EA			
Compte régul.	Produits constatés d'avance (4)	EB		
TOTAL (IV)	EC	6 359 160	5 833 275	
Ecart de conversion passif *	(V)	ED		
TOTAL GENERAL (I à V)	EE	20 445 151	20 367 209	
RENOIS	(1) Ecart de réévaluation incorporé au capital	1B		
	(2) Dont { Réserve spéciale de réévaluation (1959) Ecart de réévaluation libre Réserve de réévaluation (1976)	1C		
		1D		
		1E		
	(3) Dont réserve spéciale des plus-values à long terme *	EF		
(4) Dettes et produits constatés d'avance à moins d'un an	EG	787 475	1 116 362	
(5) Dont concours bancaires courants, et soldes créditeurs de banques et CCP	EH			

		Exercice N				Exercice (N-1)			
		France		Exportations et livraisons intracommunautaires			Total		
Désignation de l'entreprise : SARL 2L INVEST						Néant <input type="checkbox"/> *			
PRODUITS D'EXPLOITATION	Ventes de marchandises *	FA		FB		FC			
	Production vendue { biens* services *	FD		FE		FF			
		FG	25 250	FIH		FI	25 250	25 250	
		FJ	25 250	FK		FL	25 250	25 250	
	Chiffres d'affaires nets*								
	Production stockée *					FM			
	Production immobilisée *					FN			
	Subventions d'exploitation					FO			
	Reprises sur amortissements et provisions, transfert de charges * (9)					FP			
	Autres produits (1) (11)					FQ	294	1 061	
Total des produits d'exploitation (2) (I)						FR	25 544	26 311	
CHARGES D'EXPLOITATION	Achats de marchandises (y compris droits de douane) *					FS			
	Variation de stock (marchandises) *					FT			
	Achats de matières premières et autres approvisionnements (y compris droits de douane) *					FU			
	Variation de stock (matières premières et approvisionnements) *					FV			
	Autres achats et charges externes (3) (6 bis) *					FW	78 778	92 424	
	Impôts, taxes et versements assimilés *					FX	53 096	41 815	
	Salaires et traitements *					FY	49 844	354 715	
	Charges sociales (10)					FZ			
	DOTATIONS D'EXPLOITATION	Sur immobilisations { - dotations aux amortissements * - dotations aux provisions					GA	5 930	7 933
							GB		
		Sur actif circulant : dotations aux provisions *					GC		
		Pour risques et charges : dotations aux provisions					GD		
	Autres charges (12)					GE	3 806	1	
	Total des charges d'exploitation (4) (II)						GF	191 454	496 888
1 - RESULTAT D'EXPLOITATION (I-II)						GG	(165 910)	(470 577)	
opérations en commun	Bénéfice attribué ou perte transférée *					GH			
	Perte supportée ou bénéfice transféré *					GI			
PRODUITS FINANCIERS	Produits financiers de participations (5)					GJ	116 766	400 000	
	Produits des autres valeurs mobilières et créances de l'actif immobilisé (5)					GK			
	Autres intérêts et produits assimilés (5)					GL	44 212	8 396	
	Reprises sur provisions et transferts de charges					GM	32 197		
	Différences positives de change					GN			
	Produits nets sur cessions de valeurs mobilières de placement					GO			
	Total des produits financiers (V)						GP	193 175	408 396
CHARGES FINANCIERS	Dotations financières aux amortissements et provisions *					QQ	410 870	32 197	
	Intérêts et charges assimilées (6)					GR	72 684	59 240	
	Différences négatives de change					GS			
	Charges nettes sur cessions de valeurs mobilières de placement					GT	67 550		
Total des charges financières (VI)						GU	551 104	91 437	
2 - RESULTAT FINANCIER (V - VI)						GV	(357 929)	316 959	
3 - RESULTAT COURANT AVANT IMPOTS (1 - II + III - IV + V - VI)						GW	(523 839)	(153 618)	

Désignation de l'entreprise SARL 2L INVEST		Néant <input type="checkbox"/> *	
		Exercice N	Exercice N-1
PRODUITS EXCEPTIONNELS	Produits exceptionnels sur opérations de gestion	HA	
	Produits exceptionnels sur opérations en capital *	HB	
	Reprises sur provisions et transferts de charges	HC	
	Total des produits exceptionnels (7) (VII)	HD	
CHARGES EXCEPTIONNELLES	Charges exceptionnelles sur opérations de gestion (6 bis)	HE	982
	Charges exceptionnelles sur opérations en capital *	HF	
	Dotations exceptionnelles aux amortissements et provisions (6 ter)	HG	69 022 68 122
	Total des charges exceptionnelles (7) (VIII)	HH	70 004 68 122
4 - RESULTAT EXCEPTIONNEL (VII - VIII)		HI	(70 004) (68 122)
Participation des salariés aux résultats de l'entreprise (IX)		IJJ	
Impôts sur les bénéfices * (X)		HK	(55 295) (57 546)
TOTAL DES PRODUITS (I + III + V + VI)		HL	218 718 434 707
TOTAL DES CHARGES (II + IV + VI + VIII + IX + X)		HM	757 267 598 901
5 - BENEFICE OU PERTE (Total des produits - Total des charges)		HN	(538 549) (164 194)
REVENUS	(1) Dont produits nets partiels sur opérations à long terme	HO	
	(2) Dont { produits de locations immobilières produits d'exploitation afférents à des exercices antérieurs (à détailler au (8) ci-dessous)	HY	
		IG	
	(3) Dont { - Crédit-bail mobilier * - Crédit-bail immobilier	HP	
		HQ	
	(4) Dont charges d'exploitation afférentes à des exercices antérieurs (à détailler au (8) ci-dessous)	IH	
	(5) Dont produits concernant les entreprises liées	IJ	116 766 400 000
	(6) Dont intérêts concernant les entreprises liées	IK	201
	(6bis) Dont dons faits aux organismes d'intérêt général (art. 238 bis du C.G.I.)	HX	
	(6ter) Dont amortissement des souscriptions dans des PME innovantes (art. 217 octies) Dont amortissement exceptionnel de 25% des constructions nouvelles (art. 39 quinquies D)	RC	
		RD	
	(9) Dont transferts de charges	A1	
	(10) Dont cotisations personnelles (dont montant des cotisations sociales obligatoires hors CSG/CRDS) A5	A2	
(11) Dont redevances pour concessions de brevets, de licences (produits)	A3		
(12) Dont redevances pour concessions de brevets, de licences (charges)	A4		
(13) Dont primes et cotisations sociales personnelles facultatives A6 obligatoires A9 dont cotisations facultatives Madelin A7 dont cotisations facultatives aux nouveaux plans d'épargne retraite A8			
(7) Détail des produits et charges exceptionnels (Si le nombre de lignes est insuffisant, reproduire le cadre (7) et le joindre en annexe) :	Exercice N		
Amortissements dérogatoires	Charges exceptionnelles	Produits exceptionnels	
Amendes et pénalités	69 022	982	
(8) Détail des produits et charges sur exercices antérieurs :	Exercice N		
	Charges antérieures	Produits antérieurs	

* Des explications concernant cette rubrique sont données dans la notice n° 2032.

2L INVEST
Société à responsabilité limitée
Au capital de 805.420 euros
Siège social : 7 rue Marcel Dassault
85340 LES SABLES D'OLONNE
498.320.571 RCS LA ROCHE-SUR-YON

**AFFECTATION DU RESULTAT DE L'EXERCICE CLOS
LE 31 DÉCEMBRE 2022
L'ASSEMBLEE GENERALE ORDINAIRE ANNUELLE
DU 30 JUIN 2023**

DEUXIEME RESOLUTION

L'Assemblée Générale décide d'affecter le résultat déficitaire s'élevant à -538.549 euros de la manière suivante :

Origine

Résultat de l'exercice :-538.549 euros

Affectation

Sur le compte "Report à nouveau" :-538.549 euros

Rappel des dividendes distribués

Conformément aux dispositions de l'article 243 bis du Code général des impôts, l'Assemblée générale prend acte que les sommes distribuées à titre de dividendes, pour les trois précédents exercices, ont été les suivantes :

Exercice clos le	Revenus éligibles à l'abattement		Revenus non éligibles à l'abattement
	Dividendes	Autres revenus distribués	
31 décembre 2021	0,00 €	0,00	0,00
31 décembre 2020	1.700.000 €	0,00	0,00
31 décembre 2019	100.102,20 €	0,00	0,00

Cette résolution, mise aux voix, est adoptée à l'unanimité.

La Gérance

