

DBS
Société à Responsabilité Limitée au capital de 100.000 euros
Siège Social : 12 rue du Haut Pré - (49080) BOUCHEMAINE
891 694 804 R.C.S ANGERS

EXERCICE CLOS LE 31 DECEMBRE 2024

DECISION D'AFFECTATION DU RESULTAT SUR PROPOSITION DU PRESIDENT

DEUXIEME DECISION

L'associé unique,

décide d'affecter le bénéfice net comptable de l'exercice clos le 31 décembre 2024 faisant apparaître un bénéfice net de 99.943,00 euros comme suit :

- à la réserve légale, à concurrence de 1.025,51 euros


- le solde, soit la somme de 98.917,49 euros
au poste comptable « autres réserves ».

Il prend acte, conformément aux dispositions de l'article 243 bis du Code général des impôts, qu'aucune distribution de dividendes n'est intervenue depuis la constitution de la Société.

ADOPTION

Cette affectation a été adoptée dans son intégralité par l'associé unique le 15 mai 2025.

Certifié conforme



DBS


Société à Responsabilité Limitée au capital de 100.000 euros
Siège Social : 12 rue du Haut Pré - (49080) BOUCHEMAINE
891 694 804 R.C.S ANGERS

BILAN

COMPTE DE RESULTAT ET ANNEXE

DE L'EXERCICE CLOS LE 31 DECEMBRE 2024

Certifiés conformes

A handwritten signature in blue ink is written over a horizontal black line. The signature is stylized and appears to be a cursive or semi-cursive script.

BILAN ACTIF

EURL DBS

Du 01/01/2024 au 31/12/2024

ACTIF	Valeurs au 31/12/24			Valeurs au
	Val. Brutes	Amort. & dépréc.	Val. Nettes	31/12/23
Capital souscrit non appelé				
ACTIF IMMOBILISÉ				
Immobilisations incorporelles				
Frais d'établissement				
Frais de développement				
Concessions, brevets et droits similaires				
Fonds commercial (1)				
Autres immobilisations incorporelles				
Immobilisations incorporelles en cours				
Avances et acomptes				
Immobilisations corporelles				
Terrains				
Constructions				
Installations tech., matériel et outillages industriels				
Autres immobilisations corporelles	2 417,74	522,89	1 894,85	914,13
Immobilisations corporelles en cours				
Avances et acomptes				
Immobilisations financières (2)				
Participations	278 600,00		278 600,00	266 000,00
Créances rattachées à des participations	29 400,00		29 400,00	124 427,66
Titres immobilisés de l'activité de portefeuille				
Autres titres immobilisés				
Prêts				
Autres immobilisations financières				
TOTAL ACTIF IMMOBILISÉ	310 417,74	522,89	309 894,85	391 341,79
ACTIF CIRCULANT				
Stocks et en-cours				
Matières premières et autres approvisionnements				
En-cours de production (biens et services)				
Produits intermédiaires et finis				
Marchandises				
Avances et acomptes versés sur commandes				
Créances				
Clients (3)				
Clients douteux, litigieux (3)				
Clients Factures à établir (3)				90 000,00
Personnel et comptes rattachés (3)				
Créances fiscales et sociales (3)	690,96		690,96	798,32
Débiteurs divers (3)	1 659,66		1 659,66	
Capital souscrit - appelé non versé				
Valeurs mobilières de placement				
Actions propres				
Autres titres	250 000,00		250 000,00	50 000,00
Instruments de trésorerie				
Disponibilités	48 473,64		48 473,64	15 500,41
Charges constatées d'avance (3)	578,00		578,00	545,00
TOTAL ACTIF CIRCULANT	301 402,26		301 402,26	156 843,73
Charges à répartir sur plusieurs exercices				
Primes de remboursement des emprunts				
Écarts de conversion actif				
TOTAL ACTIF GÉNÉRAL	611 820,00	522,89	611 297,11	548 185,52

(1) Dont droit au bail

(2) Dont à moins d'un an (brut)

(3) Dont à plus d'un an (brut)

BILAN PASSIF

EURL DBS

Du 01/01/2024 au 31/12/2024

PASSIF	Valeurs au 31/12/24	Valeurs au 31/12/23
CAPITAUX PROPRES		
Capital (dont versé : 100 000,00)	100 000,00	100 000,00
Primes d'émission, de fusion, d'apport		
Écarts de réévaluation		
Écart d'équivalence		
Réserves		
Réserve légale	8 974,49	5 714,69
Réserves statutaires ou contractuelles		
Réserves réglementées		
Autres réserves	170 515,16	108 579,04
Report à nouveau		
Résultat de l'exercice (bénéfice ou perte)	99 943,00	65 195,92
SITUATION NETTE	379 432,65	279 489,65
Subventions d'investissement		
Provisions réglementées		
TOTAL CAPITAUX PROPRES	379 432,65	279 489,65
AUTRES FONDS PROPRES		
Produit des émissions de titres participatifs		
Avances conditionnées		
TOTAL AUTRES FONDS PROPRES		
PROVISIONS		
Provisions pour risques		
Provisions pour charges		
TOTAL PROVISIONS		
DETTES (1)		
Emprunts obligataires convertibles		
Autres emprunts obligataires		
Emprunts et dettes auprès des établissements de crédit (2)		
Emprunts et dettes financières diverses (3)		
Groupe et associés	205 429,69	225 898,82
Avances et acomptes reçus sur commandes en cours		
Fournisseurs	773,76	2 069,57
Fournisseurs, factures non parvenues	3 555,60	3 120,00
Dettes fiscales et sociales	18 281,41	30 371,64
Dettes sur immobilisations et Comptes rattachés		
Autres dettes	3 824,00	7 235,84
Instruments de trésorerie		
Produits constatés d'avance		
TOTAL DETTES	231 864,46	268 695,87
Écarts de conversion passif		
TOTAL GÉNÉRAL	611 297,11	548 185,52

(1) Dont à plus d'un an

(1) Dont à moins d'un an

(2) Dont concours bancaires courants et soldes créditeurs de banques

(3) Dont emprunts participatifs

231 864,46

268 695,87

COMPTE DE RÉSULTAT

EURL DBS

Du 01/01/2024 au 31/12/2024

RESULTAT	Du 01/01/24 Au 31/12/24	Du 01/01/23 Au 31/12/23	Variation	
			en valeur	en %
Produits d'exploitation (1)				
Ventes de marchandises				
Production vendue (biens et services)	275 097	219 702	55 395	25,21
Montant net du chiffre d'affaires	275 097	219 702	55 395	25,21
Production stockée				
Production immobilisée				
Subventions d'exploitation				
Reprises sur provisions (et amortissements), transferts de charges				
Autres produits	7	4	4	91,88
TOTAL DES PRODUITS D'EXPLOITATION	275 104	219 706	55 399	25,22
Charges d'exploitation (2)				
Achats de marchandises				
Variation de stocks				
Achats de matières premières et autres approvisionnements				
Variation de stocks				
Autres achats et charges externes	47 388	44 487	2 902	6,52
Impôts, taxes et versements assimilés	782	917	-135	-14,74
Salaires et traitements	56 091	54 598	1 493	2,73
Charges sociales	35 037	32 154	2 883	8,96
Dotations aux amortissements et dépréciations				
Sur immobilisations : dotations aux amortissements	497	227	270	118,62
Sur immobilisations : dotations aux dépréciations				
Sur actif circulant : dotations aux dépréciations				
Dotations aux provisions				
Autres charges	3	11	-7	-68,18
TOTAL DES CHARGES D'EXPLOITATION	139 798	132 394	7 405	5,59
RÉSULTAT D'EXPLOITATION	135 306	87 312	47 994	54,97
Quotes-parts de résultat sur opérations faites en commun				
Bénéfice ou perte transférée				
Perte ou bénéfice transféré				

(1) Dont produits afférents à des exercices antérieurs

(2) Dont charges afférentes à des exercices antérieurs

COMPTE DE RÉSULTAT - SUITE

EURL DBS

Du 01/01/2024 au 31/12/2024

RESULTAT	Du 01/01/24 Au 31/12/24	Du 01/01/23 Au 31/12/23	Variation	
			en valeur	en %
Produits financiers				
De participation (3)				
Autres valeurs mobilières et créances d'actif immo. (3)				
Autres intérêts et produits assimilés (3)	3 839	6 565	-2 726	-41,52
Reprises sur prov. , dépréciations, transferts de charges				
Différences positives de change				
Produits nets sur cessions de valeurs mobilières de placement				
TOTAL DES PRODUITS FINANCIERS	3 839	6 565	-2 726	-41,52
Charges financières				
Dotations amortissements, dépréciations, provisions				
Intérêts et charges assimilées (4)	11 555	12 745	-1 190	-9,34
Différences négatives de change				
Charges sur cessions de valeurs mobilières de placement				
TOTAL DES CHARGES FINANCIÈRES	11 555	12 745	-1 190	-9,34
RÉSULTAT FINANCIER	-7 715	-6 180	-1 535	24,84
RÉSULTAT COURANT AVANT IMPÔTS	127 591	81 132	46 459	57,26
Produits exceptionnels				
Sur opérations de gestion				
Sur opérations en capital				
Reprises sur provisions, dépréciations et transferts de charges				
TOTAL DES PRODUITS EXCEPTIONNELS				
Charges exceptionnelles				
Sur opérations de gestion				
Sur opérations en capital				
Dotations amortissements, dépréciations, provisions				
TOTAL DES CHARGES EXCEPTIONNELLES				
RESULTAT EXCEPTIONNEL				
Participation des salariés aux résultats				
Impôt sur les bénéfices	27 648	15 936	11 712	73,49
TOTAL DES PRODUITS	278 944	226 270	52 673	23,28
TOTAL DES CHARGES	179 001	161 075	17 926	11,13
Bénéfice ou Perte	99 943	65 196	34 747	53,30

(3) Dont produits concernant les entités liées

(4) Dont intérêts concernant les entités liées

Annexe

FAITS CARACTÉRISTIQUES DE L'EXERCICE

Les notes ou tableaux ci-après font partie intégrante des comptes annuels.

Annexe au bilan avant répartition de l'exercice clos le 31/12/2024 dont le total est de 611 297,11 Euros, et le compte de résultat de l'exercice dégage un bénéfice de 99 943,00 Euros.

L'exercice a une durée de 12 mois, recouvrant la période du 01/01/2024 au 31/12/2024.

D'autre part, aucun fait significatif ne mérite une information particulière.

RÈGLES ET MÉTHODES COMPTABLES

Les conventions générales comptables ont été appliquées, dans le respect du principe de prudence, conformément aux hypothèses de base :

- comparabilité et continuité de l'exploitation
- permanence des méthodes comptables d'un exercice à l'autre
- indépendance des exercices

et conformément aux règles générales d'établissement et de présentation des comptes annuels.

La méthode de base retenue pour l'évaluation des éléments inscrits en comptabilité est la méthode des coûts historiques.

Les comptes annuels au 31/12/2024 ont été établis conformément aux règles comptables françaises suivant les prescriptions du règlement N° 2014-03 du 5 juin 2014 relatif au plan comptable général.

Pour l'application du règlement relatif à la comptabilisation, l'évaluation, l'amortissement et la dépréciation des actifs, l'entité a choisi la méthode prospective.

IMMOBILISATIONS CORPORELLES

Les immobilisations corporelles sont évaluées à leur coût d'acquisition, constitué de :

- des coûts directement attribuables et engagés pour mettre ces actifs en état de fonctionner selon leurs utilisations envisagées,

Option pour l'incorporation de certains frais accessoires :

L'entité n'est pas concernée (option non prise).

Amortissements des biens non décomposables :

La période d'amortissement à retenir pour les biens non décomposables (mesure de simplification pour les PME) est fondée sur la durée d'usage.

Les amortissements pour dépréciation sont calculés suivant le mode linéaire ou dégressif en fonction de la durée d'utilité ou de la durée d'usage prévue :

- Installations techniques	8 ans
- Matériels et outillages	5 ans
- Matériel informatique	3 ans

ANNEXE DES COMPTES ANNUELS

EURL DBS

Du 01/01/2024 au 31/12/2024

IMMOBILISATIONS FINANCIÈRES

Option pour l'incorporation de certains frais accessoires :

Les droits de mutation, honoraires, commissions, frais d'actes sur les immobilisations financières (titres) et titres de placement ne sont pas incorporés dans les coûts des immobilisations et sont comptabilisés en charges.

CRÉANCES

Les créances sont valorisées à leur valeur nominale. Une provision pour dépréciation est pratiquée lorsque la valeur d'inventaire est inférieure à la valeur comptable.

DBS


Société à Responsabilité Limitée au capital de 100.000 euros
Siège Social : 12 rue du Haut Pré - (49080) BOUCHEMAINE
891 694 804 R.C.S ANGERS

RAPPORT DU COMMISSAIRE AUX COMPTES

SUR LES COMPTES ANNUELS

DE L'EXERCICE CLOS LE 31 DECEMBRE 2024

Certifié conforme

A handwritten signature in blue ink is written over a horizontal black line. The signature is stylized and appears to be a cursive or semi-cursive script.



www.altoneo.com



Être bien entouré, ça change tout !

AUDIT & COMMISSARIAT AUX COMPTES

ALTONEO AUDIT

15 rue des Bordagers Changé - CS 92107 - 53063 LAVAL Cedex 9

Tél. 02 43 53 81 61

Capital de 260 665 € - 499 885 333 RCS LAVAL

N° TVA intracommunautaire : FR 24 499 885 333

SARL DBS

891 694 804 RCS ANGERS

12 Rue du Haut Pré

49080 BOUCHEMAINE

**RAPPORT DU COMMISSAIRE AUX COMPTES SUR LES
COMPTES ANNUELS**

EXERCICE CLOS LE 31 DECEMBRE 2024

SARL DBS
RAPPORT DU COMMISSAIRE AUX COMPTES
SUR LES COMPTES ANNUELS
Exercice clos au 31 décembre 2024

À l'Associé Unique de la SARL DBS,

Opinion

En exécution de la mission qui nous a été confiée par l'Associé Unique, nous avons effectué l'audit des comptes annuels de la SARL DBS relatifs à l'exercice clos le 31 décembre 2024, tels qu'ils sont joints au présent rapport.

Nous certifions que les comptes annuels sont, au regard des règles et principes comptables français, réguliers et sincères et donnent une image fidèle du résultat des opérations de l'exercice écoulé ainsi que de la situation financière et du patrimoine de la société à la fin de cet exercice.

Fondement de l'opinion

Référentiel d'audit

Nous avons effectué notre audit selon les normes d'exercice professionnel applicables en France. Nous estimons que les éléments que nous avons collectés sont suffisants et appropriés pour fonder notre opinion.

Les responsabilités qui nous incombent en vertu de ces normes sont indiquées dans la partie « Responsabilités du commissaire aux comptes relatives à l'audit des comptes annuels » du présent rapport.

Indépendance

Nous avons réalisé notre mission d'audit dans le respect des règles d'indépendance prévues par le code de commerce et par le code de déontologie de la profession de commissaire aux comptes, sur la période du 1^{er} janvier 2024 à la date d'émission de notre rapport.

Justification des appréciations

En application des dispositions des articles L.821-53 et R.821-180 du code de commerce relatives à la justification de nos appréciations, nous portons à votre connaissance les appréciations suivantes qui, selon notre jugement professionnel, ont été les plus importantes pour l'audit des comptes annuels de l'exercice.



Être bien entouré, ça change tout !

Dans le cadre de notre appréciation des règles et méthodes comptables suivies par votre société, nous avons procédé au contrôle de la valorisation des titres de participation à la clôture de l'exercice et nous avons vérifié le caractère approprié des informations fournies dans les notes de l'annexe.

Les appréciations ainsi portées s'inscrivent dans le contexte de l'audit des comptes annuels pris dans leur ensemble et de la formation de notre opinion exprimée ci-avant. Nous n'exprimons pas d'opinion sur des éléments de ces comptes annuels pris isolément.

Vérifications spécifiques

Nous n'avons pas d'observation à formuler sur la sincérité et la concordance avec les comptes annuels des informations données dans le rapport de gestion du Gérant et dans les autres documents sur la situation financière et les comptes annuels adressés aux l'Associé Unique.

Nous attestons de la sincérité et de la concordance avec les comptes annuels des informations relatives aux délais de paiement mentionnées à l'article D.441-6 du code de commerce.

Autres informations

En application de la loi, nous nous sommes assurés que les diverses informations relatives aux prises de participation et de contrôle vous ont été communiquées dans le rapport de gestion.

Responsabilités de la direction et des personnes constituant le gouvernement d'entreprise relatives aux comptes annuels

Il appartient à la direction d'établir des comptes annuels présentant une image fidèle conformément aux règles et principes comptables français ainsi que de mettre en place le contrôle interne qu'elle estime nécessaire à l'établissement de comptes annuels ne comportant pas d'anomalies significatives, que celles-ci proviennent de fraudes ou résultent d'erreurs.

Lors de l'établissement des comptes annuels, il incombe à la direction d'évaluer la capacité de la société à poursuivre son exploitation, de présenter dans ces comptes, le cas échéant, les informations nécessaires relatives à la continuité d'exploitation et d'appliquer la convention comptable de continuité d'exploitation, sauf s'il est prévu de liquider la société ou de cesser son activité.

Les comptes annuels ont été arrêtés par le Gérant.

Responsabilités du commissaire aux comptes relatives à l'audit des comptes annuels

Il nous appartient d'établir un rapport sur les comptes annuels. Notre objectif est d'obtenir l'assurance raisonnable que les comptes annuels pris dans leur ensemble ne comportent pas d'anomalies significatives. L'assurance raisonnable correspond à un niveau élevé d'assurance, sans toutefois garantir qu'un audit réalisé conformément aux normes d'exercice professionnel permet de systématiquement détecter toute anomalie significative. Les anomalies peuvent provenir de fraudes ou résulter d'erreurs et sont considérées comme significatives lorsque l'on peut raisonnablement s'attendre à ce qu'elles puissent, prises individuellement ou en cumulé, influencer les décisions économiques que les utilisateurs des comptes prennent en se fondant sur ceux-ci.

Comme précisé par l'article L.821-55 du code de commerce, notre mission de certification des comptes ne consiste pas à garantir la viabilité ou la qualité de la gestion de votre société.



Être bien entouré, ça change tout !

Dans le cadre d'un audit réalisé conformément aux normes d'exercice professionnel applicables en France, le commissaire aux comptes exerce son jugement professionnel tout au long de cet audit. En outre :

- il identifie et évalue les risques que les comptes annuels comportent des anomalies significatives, que celles-ci proviennent de fraudes ou résultent d'erreurs, définit et met en œuvre des procédures d'audit face à ces risques, et recueille des éléments qu'il estime suffisants et appropriés pour fonder son opinion. Le risque de non-détection d'une anomalie significative provenant d'une fraude est plus élevé que celui d'une anomalie significative résultant d'une erreur, car la fraude peut impliquer la collusion, la falsification, les omissions volontaires, les fausses déclarations ou le contournement du contrôle interne ;
- il prend connaissance du contrôle interne pertinent pour l'audit afin de définir des procédures d'audit appropriées en la circonstance, et non dans le but d'exprimer une opinion sur l'efficacité du contrôle interne ;
- il apprécie le caractère approprié des méthodes comptables retenues et le caractère raisonnable des estimations comptables faites par la direction, ainsi que les informations les concernant fournies dans les comptes annuels ;
- il apprécie le caractère approprié de l'application par la direction de la convention comptable de continuité d'exploitation et, selon les éléments collectés, l'existence ou non d'une incertitude significative liée à des événements ou à des circonstances susceptibles de mettre en cause la capacité de la société à poursuivre son exploitation. Cette appréciation s'appuie sur les éléments collectés jusqu'à la date de son rapport, étant toutefois rappelé que des circonstances ou événements ultérieurs pourraient mettre en cause la continuité d'exploitation. S'il conclut à l'existence d'une incertitude significative, il attire l'attention des lecteurs de son rapport sur les informations fournies dans les comptes annuels au sujet de cette incertitude ou, si ces informations ne sont pas fournies ou ne sont pas pertinentes, il formule une certification avec réserve ou un refus de certifier ;
- il apprécie la présentation d'ensemble des comptes annuels et évalue si les comptes annuels reflètent les opérations et événements sous-jacents de manière à en donner une image fidèle.

Fait à Angers, le 14 mai 2025

Le Commissaire aux comptes

ALTONEO AUDIT

DocuSigned by:

3A5D3E7C12BE452...

Julien MALCOSTE

Associé Représentant légal

Du 01/01/2024 au 31/12/2024

ACTIF	Valeurs au 31/12/24			Valeurs au
	Val. Brutes	Amort. & dépréc.	Val. Nettes	31/12/23
Capital souscrit non appelé				
ACTIF IMMOBILISÉ				
Immobilisations incorporelles				
Frais d'établissement				
Frais de développement				
Concessions, brevets et droits similaires				
Fonds commercial (1)				
Autres immobilisations incorporelles				
Immobilisations incorporelles en cours				
Avances et acomptes				
Immobilisations corporelles				
Terrains				
Constructions				
Installations tech., matériel et outillages industriels				
Autres immobilisations corporelles	2 417,74	522,89	1 894,85	914,13
Immobilisations corporelles en cours				
Avances et acomptes				
Immobilisations financières (2)				
Participations	278 600,00		278 600,00	266 000,00
Créances rattachées à des participations	29 400,00		29 400,00	124 427,66
Titres immobilisés de l'activité de portefeuille				
Autres titres immobilisés				
Prêts				
Autres immobilisations financières				
TOTAL ACTIF IMMOBILISÉ	310 417,74	522,89	309 894,85	391 341,79
ACTIF CIRCULANT				
Stocks et en-cours				
Matières premières et autres approvisionnements				
En-cours de production (biens et services)				
Produits intermédiaires et finis				
Marchandises				
Avances et acomptes versés sur commandes				
Créances				
Clients (3)				
Clients douteux, litigieux (3)				
Clients Factures à établir (3)				90 000,00
Personnel et comptes rattachés (3)				
Créances fiscales et sociales (3)	690,96		690,96	798,32
Débiteurs divers (3)	1 659,66		1 659,66	
Capital souscrit - appelé non versé				
Valeurs mobilières de placement				
Actions propres				
Autres titres	250 000,00		250 000,00	50 000,00
Instruments de trésorerie				
Disponibilités	48 473,64		48 473,64	15 500,41
Charges constatées d'avance (3)	578,00		578,00	545,00
TOTAL ACTIF CIRCULANT	301 402,26		301 402,26	156 843,73
Charges à répartir sur plusieurs exercices				
Primes de remboursement des emprunts				
Écarts de conversion actif				
TOTAL ACTIF GÉNÉRAL	611 820,00	522,89	611 297,11	548 185,52

(1) Dont droit au bail

(2) Dont à moins d'un an (brut)

(3) Dont à plus d'un an (brut)

PASSIF	Valeurs au 31/12/24	Valeurs au 31/12/23
CAPITAUX PROPRES		
Capital (dont versé : 100 000,00)	100 000,00	100 000,00
Primes d'émission, de fusion, d'apport		
Écarts de réévaluation		
Écart d'équivalence		
Réserves		
Réserve légale	8 974,49	5 714,69
Réserves statutaires ou contractuelles		
Réserves réglementées		
Autres réserves	170 515,16	108 579,04
Report à nouveau		
Résultat de l'exercice (bénéfice ou perte)	99 943,00	65 195,92
SITUATION NETTE	379 432,65	279 489,65
Subventions d'investissement		
Provisions réglementées		
TOTAL CAPITAUX PROPRES	379 432,65	279 489,65
AUTRES FONDS PROPRES		
Produit des émissions de titres participatifs		
Avances conditionnées		
TOTAL AUTRES FONDS PROPRES		
PROVISIONS		
Provisions pour risques		
Provisions pour charges		
TOTAL PROVISIONS		
DETTES (1)		
Emprunts obligataires convertibles		
Autres emprunts obligataires		
Emprunts et dettes auprès des établissements de crédit (2)		
Emprunts et dettes financières diverses (3)		
Groupe et associés	205 429,69	225 898,82
Avances et acomptes reçus sur commandes en cours		
Fournisseurs	773,76	2 069,57
Fournisseurs, factures non parvenues	3 555,60	3 120,00
Dettes fiscales et sociales	18 281,41	30 371,64
Dettes sur immobilisations et Comptes rattachés		
Autres dettes	3 824,00	7 235,84
Instruments de trésorerie		
Produits constatés d'avance		
TOTAL DETTES	231 864,46	268 695,87
Écarts de conversion passif		
TOTAL GÉNÉRAL	611 297,11	548 185,52

(1) Dont à plus d'un an

(1) Dont à moins d'un an

(2) Dont concours bancaires courants et soldes créditeurs de banques

(3) Dont emprunts participatifs

231 864,46

268 695,87

COMPTE DE RÉSULTAT

EURL DBS

Du 01/01/2024 au 31/12/2024

	Du 01/01/24 Au 31/12/24	Du 01/01/23 Au 31/12/23	Variation	
			en valeur	en %
Produits d'exploitation (1)				
Ventes de marchandises				
Production vendue (biens et services)	275 097	219 702	55 395	25,21
Montant net du chiffre d'affaires	275 097	219 702	55 395	25,21
Production stockée				
Production immobilisée				
Subventions d'exploitation				
Reprises sur provisions (et amortissements), transferts de charges				
Autres produits	7	4	4	91,88
TOTAL DES PRODUITS D'EXPLOITATION	275 104	219 706	55 399	25,22
Charges d'exploitation (2)				
Achats de marchandises				
Variation de stocks				
Achats de matières premières et autres approvisionnements				
Variation de stocks				
Autres achats et charges externes	47 388	44 487	2 902	6,52
Impôts, taxes et versements assimilés	782	917	-135	-14,74
Salaires et traitements	56 091	54 598	1 493	2,73
Charges sociales	35 037	32 154	2 883	8,96
Dotations aux amortissements et dépréciations				
Sur immobilisations : dotations aux amortissements	497	227	270	118,62
Sur immobilisations : dotations aux dépréciations				
Sur actif circulant : dotations aux dépréciations				
Dotations aux provisions				
Autres charges	3	11	-7	-68,18
TOTAL DES CHARGES D'EXPLOITATION	139 798	132 394	7 405	5,59
RÉSULTAT D'EXPLOITATION	135 306	87 312	47 994	54,97
Quotes-parts de résultat sur opérations faites en commun				
Bénéfice ou perte transférée				
Perte ou bénéfice transféré				

(1) Dont produits afférents à des exercices antérieurs

(2) Dont charges afférentes à des exercices antérieurs

COMPTE DE RÉSULTAT - SUITE

EURL DBS

Du 01/01/2024 au 31/12/2024

	Du 01/01/24 Au 31/12/24	Du 01/01/23 Au 31/12/23	Variation	
			en valeur	en %
Produits financiers				
De participation (3)				
Autres valeurs mobilières et créances d'actif immo. (3)				
Autres intérêts et produits assimilés (3)	3 839	6 565	-2 726	-41,52
Reprises sur prov. , dépréciations, transferts de charges				
Différences positives de change				
Produits nets sur cessions de valeurs mobilières de placement				
TOTAL DES PRODUITS FINANCIERS	3 839	6 565	-2 726	-41,52
Charges financières				
Dotations amortissements, dépréciations, provisions				
Intérêts et charges assimilées (4)	11 555	12 745	-1 190	-9,34
Différences négatives de change				
Charges sur cessions de valeurs mobilières de placement				
TOTAL DES CHARGES FINANCIÈRES	11 555	12 745	-1 190	-9,34
RÉSULTAT FINANCIER	-7 715	-6 180	-1 535	24,84
RÉSULTAT COURANT AVANT IMPÔTS	127 591	81 132	46 459	57,26
Produits exceptionnels				
Sur opérations de gestion				
Sur opérations en capital				
Reprises sur provisions, dépréciations et transferts de charges				
TOTAL DES PRODUITS EXCEPTIONNELS				
Charges exceptionnelles				
Sur opérations de gestion				
Sur opérations en capital				
Dotations amortissements, dépréciations, provisions				
TOTAL DES CHARGES EXCEPTIONNELLES				
RESULTAT EXCEPTIONNEL				
Participation des salariés aux résultats				
Impôt sur les bénéfices	27 648	15 936	11 712	73,49
TOTAL DES PRODUITS	278 944	226 270	52 673	23,28
TOTAL DES CHARGES	179 001	161 075	17 926	11,13
Bénéfice ou Perte	99 943	65 196	34 747	53,30

(3) Dont produits concernant les entités liées

(4) Dont intérêts concernant les entités liées



Être bien entouré, ça change tout !

Annexe

FAITS CARACTÉRISTIQUES DE L'EXERCICE

Les notes ou tableaux ci-après font partie intégrante des comptes annuels.

Annexe au bilan avant répartition de l'exercice clos le 31/12/2024 dont le total est de 611 297,11 Euros, et le compte de résultat de l'exercice dégage un bénéfice de 99 943,00 Euros.

L'exercice a une durée de 12 mois, recouvrant la période du 01/01/2024 au 31/12/2024.

D'autre part, aucun fait significatif ne mérite une information particulière.

RÈGLES ET MÉTHODES COMPTABLES

Les conventions générales comptables ont été appliquées, dans le respect du principe de prudence, conformément aux hypothèses de base :

- comparabilité et continuité de l'exploitation
- permanence des méthodes comptables d'un exercice à l'autre
- indépendance des exercices

et conformément aux règles générales d'établissement et de présentation des comptes annuels.

La méthode de base retenue pour l'évaluation des éléments inscrits en comptabilité est la méthode des coûts historiques.

Les comptes annuels au 31/12/2024 ont été établis conformément aux règles comptables françaises suivant les prescriptions du règlement N° 2014-03 du 5 juin 2014 relatif au plan comptable général.

Pour l'application du règlement relatif à la comptabilisation, l'évaluation, l'amortissement et la dépréciation des actifs, l'entité a choisi la méthode prospective.

IMMOBILISATIONS CORPORELLES

Les immobilisations corporelles sont évaluées à leur coût d'acquisition, constitué de :

- des coûts directement attribuables et engagés pour mettre ces actifs en état de fonctionner selon leurs utilisations envisagées,

Option pour l'incorporation de certains frais accessoires :

L'entité n'est pas concernée (option non prise).

Amortissements des biens non décomposables :

La période d'amortissement à retenir pour les biens non décomposables (mesure de simplification pour les PME) est fondée sur la durée d'usage.

Les amortissements pour dépréciation sont calculés suivant le mode linéaire ou dégressif en fonction de la durée d'utilité ou de la durée d'usage prévue :

- Installations techniques	8 ans
- Matériels et outillages	5 ans
- Matériel informatique	3 ans



Être bien entouré, ça change tout !

ANNEXE DES COMPTES ANNUELS

EURL DBS

Du 01/01/2024 au 31/12/2024

IMMOBILISATIONS FINANCIÈRES

Option pour l'incorporation de certains frais accessoires :

Les droits de mutation, honoraires, commissions, frais d'actes sur les immobilisations financières (titres) et titres de placement ne sont pas incorporés dans les coûts des immobilisations et sont comptabilisés en charges.

CRÉANCES

Les créances sont valorisées à leur valeur nominale. Une provision pour dépréciation est pratiquée lorsque la valeur d'inventaire est inférieure à la valeur comptable.



Être bien entouré, ça change tout !

ETAT DES IMMOBILISATIONS

EURL DBS

Du 01/01/2024 au 31/12/2024

CADRE A		IMMOBILISATIONS	V. brute des immob. début d' exercice	Augmentations	
				suite à réévaluation	acquisitions
INCORP.		Frais d'établissement et de développement TOTAL			
		Autres postes d'immobilisations incorporelles TOTAL			
CORP.		Terrains			
		Constructions			
		Sur sol propre			
		Sur sol d'autrui			
		Inst. générales, agencés & aménagés construct.			
		Installations techniques, matériel & outillage industriels			
		Inst. générales, agencés & aménagés divers	603		
	Autres immos corporelles				
	Matériel de transport				
	Matériel de bureau & mobilier informatique	940		1 477	
	Emballages récupérables & divers				
	Immobilisations corporelles en cours				
	Avances et acomptes				
TOTAL			1 544		1 477
FIN.		Participations évaluées par mise en équivalence			
		Autres participations	390 428		42 000
		Autres titres immobilisés			
		Prêts et autres immobilisations financières			
TOTAL			390 428		42 000
TOTAL GENERAL			391 971		43 478

CADRE B		IMMOBILISATIONS	Diminutions		Valeur brute des immob. fin ex.	Réévaluation légale/Valeur d'origine
			par virt poste	par cessions		
INCORP.		Frais d'établissement & dévelop. TOTAL				
		Autres postes d'immob. incorporelles TOTAL				
CORP.		Terrains				
		Constructions				
		Sur sol propre				
		Sur sol d'autrui				
		Inst. gal. agen. amé. cons				
		Inst. techniques, matériel & outillage indust.				
		Inst. gal. agen. amé. divers	603			
	Autres immos corporelles					
	Matériel de transport					
	Mat. bureau, inform., mobilier			2 418		
	Emb. récupérables & divers					
	Immobilisations corporelles en cours					
	Avances et acomptes					
TOTAL			603		2 418	
FIN.		Particip. évaluées par mise en équivalence				
		Autres participations		124 428	308 000	
		Autres titres immobilisés				
		Prêts & autres immob. financières				
TOTAL			124 428		308 000	
TOTAL GENERAL			125 031		310 418	



Être bien entouré, ça change tout !

ETAT DES AMORTISSEMENTS

EURL DBS

Du 01/01/2024 au 31/12/2024

CADRE A		SITUATIONS ET MOUVEMENTS DE L'EXERCICE DES AMORTISSEMENTS TECHNIQUES			
IMMOBILISATIONS AMORTISSABLES		Amortissements début d'exercice	Augmentations : dotations de l'exercice	Diminutions : amorts sortis de l'actif et reprises	Montant des amortissements à la fin de l'exercice
Frais d'établissement et de développement					
Fonds commercial					
Autres immobilisations incorporelles					
TOTAL					
Terrains					
Constructions	Sur sol propre				
	Sur sol d'autrui				
Inst. générales agen. aménag.					
Inst. techniques matériel et outil. industriels					
Autres immobs corporelles	Inst. générales agencem. amén.	603		603	
	Matériel de transport				
	Mat. bureau et informatiq., mob.	26	497		523
	Emballages récupérables divers				
TOTAL		629	497	603	523
TOTAL GENERAL		629	497	603	523

CADRE B		VENTILATION DES MOUVEMENTS AFFECTANT LA PROVISION POUR AMORTISSEMENTS DÉROGATOIRES					
IMMOBILISATIONS AMORTISSABLES	DOTATIONS			REPRISES			Mouv. net des amorts fin de l'exercice
	Différentiel de durée	Mode dégressif	Amort. fiscal exceptionnel	Différentiel de durée	Mode dégressif	Amort. fiscal exceptionnel	
Frais d'établissement							
Fonds commercial							
Autres immobs incorporelles							
TOTAL							
Terrains							
Constr.	Sur sol propre						
	Sur sol autrui						
Inst. agenc. et amén.							
Inst. techn. mat. et outillage							
A. immo. corp.	Inst. gales, ag. am div						
	Matériel transport						
	Mat. bureau mobilier inf.						
	Emballages réc. divers						
TOTAL							
Frais d'acquisition de titres de participations							
TOTAL GÉNÉRAL							
Total général non ventilé							

CADRE C	Mouvements de l'exercice affectant les charges réparties sur plusieurs exercices	Montant net au début de l'exercice	Augmentations	Dotations de l'exercice aux amortissements	Montant net à la fin de l'exercice
	Frais d'émission d'emprunt à étaler				
	Primes de remboursement des obligations				

LISTE DES FILIALES ET PARTICIPATIONS

EURL DBS
Du 01/01/2024 au 31/12/2024
FILIALES ET PARTICIPATIONS

Filiales et participations	Capital	Capitaux propres autres que le capital	Q. P. du capital détenu en %	Résultat dernier exercice clos
A. RENSEIGNEMENTS DÉTAILLÉS CONCERNANT LES FILIALES ET PARTICIPATIONS				
1. Filiales (+ 50% du capital détenu par la société)				
NEWTEX - ZA DU BOCAGE 49610 MOZE SUR LOUET - 89203	350 000	2 306 332	76,00	971 400
2. Participations (10 à 50% du capital détenu par la société)				
NEWPAC - ZA DU BOCAGE 49610 MOZE SUR LOUET - 92954	105 000	130 106	12,00	123 791
B. RENSEIGNEMENTS GLOBAUX CONCERNANT LES AUTRES FILIALES ET PARTICIPATIONS				
1. Filiales non reprises en A :				
a. Françaises				
b. Etrangères				
2. Participations non reprises en A :				
a. Dans des sociétés françaises				
b. Dans des sociétés étrangères				

TABLEAU DES FILIALES ET PARTICIPATIONS

Du 01/01/2024 au 31/12/2024

Informations financières (5)	Capital (9)	Reserves et report a nouveau avant affectation des resultats (6) (10)	Quote-part du capital detenu en %	Valeurs comptables des titres détenus (8) (7)		Prêts et avances consentis par la société et non encore remboursés (9) (7)	Montant des cautions et avals données par la société (7)	Chiffre d'affaires hors taxes du dernier exercice écoulé (10) (7)	Résultats (bénéfice ou perte) net de l'exercice (10) (7)	Dividendes encaissés par la société au cours de l'exercice (7)
				Brute	Nette					
Filiales et participations (1)										
A. RENSEIGNEMENTS DÉTAILLÉS CONCERNANT LES FILIALES ET PARTICIPATIONS CI-DESSUS (2) (3)										
1 . Filiales (+ 50% du capital détenu par la société)										
NEWTEX - ZA DU BOCAGE 49610 MOZE SUR LOUET - 892038399	350 000	1 262 562	76,00	266 000	266 000			1 092 576	971 400	
2 . Participations (10 à 50% du capital détenu par la société)										
NEWPAC - ZA DU BOCAGE 49610 MOZE SUR LOUET - 929540250	105 000		12,00	12 600	12 600	29 400		163 800	123 791	
B. RENSEIGNEMENTS GLOBAUX CONCERNANT LES AUTRES FILIALES ET PARTICIPATIONS										
1. Filiales non reprises au §A :										
a. Filiales françaises										
b. Filiales étrangères										

(1) Pour chacune des filiales et des entités, avec lesquelles la société a un lien de participation, indiquer s'il y a lieu le numéro d'identification national (numéro SIREN).

(2) Dont la valeur d'inventaire excède un certain pourcentage (déterminé par la réglementation) du capital de la société astreinte à la publication. Lorsque la société a annexé à son bilan, un bilan des comptes consolidés conformément à la réglementation, cette société ne donne des renseignements que globalement (§ B) en distinguant (a) filiales françaises (ensemble) et (b) filiales étrangères (ensemble).

(3) Pour chaque filiale et entité avec laquelle la société a un lien de participation, indiquer la dénomination et le siège social.

(4) Les filiales et participations étrangères qui, par suite d'une dérogation, ne seraient pas inscrites au § A sont inscrites sous ces rubriques.

(5) Mentionner au pied du tableau la parité entre l'euro et les autres devises.

(6) Dans la monnaie locale d'opération.

(7) En euros lorsque l'entité l'utilisera pour présenter ses comptes

(8) Si le montant inscrit a été réévalué, indiquer le montant de l'écart de réévaluation dans la colonne Observations.

(9) Mentionner dans cette colonne le total des prêts et avances (sous déduction des remboursements) à la clôture de l'exercice et, dans la colonne Observations, les provisions constituées le cas échéant.

(10) S'il s'agit d'un exercice dont la clôture ne coïncide pas avec celle de l'exercice de la société, le préciser dans la colonne Observations.

TABLEAU DES FILIALES ET PARTICIPATIONS

Du 01/01/2024 au 31/12/2024

Informations financières (5)	Capital (9)	Reserves et report a nouveau avant affectation des resultats (6) (10)	Quote-part du capital detenu en %	valeurs comptables des titres detenus (8) (7)		Prets et avances consentis par la societe et non encore remboursees (9) (7)	Montant des cautions et avals donnees par la societe	Chiffre d'affaires hors taxes du dernier exercice ecoule (10) (7)	Resultats (benefice ou perte) du dernier exercice (soit (10) (7))	Dividendes encaisses par la societe au cours de l'exercice (7)
				Brute	Nette					
Filiales et participations (1) 2. Participations non reprises au §A : <ul style="list-style-type: none"> a. Dans des sociétés françaises b. Dans des sociétés étrangères 										

(1) Pour chacune des filiales et des entités, avec lesquelles la société a un lien de participation, indiquer s'il y a lieu le numéro d'identification national (numéro SIREN).
 (2) Dont la valeur d'inventaire excède un certain pourcentage (déterminé par la réglementation) du capital de la société astreinte à la publication. Lorsque la société a annexé à son bilan, un bilan des comptes consolidés conformément à la réglementation, cette société ne donne des renseignements que globalement (§ B) en distinguant (a) filiales françaises (ensemble) et (b) filiales étrangères (ensemble).
 (3) Pour chaque filiale et entité avec laquelle la société a un lien de participation, indiquer la dénomination et le siège social.
 (4) Les filiales et participations étrangères qui, par suite d'une dérogation, ne seraient pas inscrites au § A sont inscrites sous ces rubriques.
 (5) Mentionner au pied du tableau la parité entre l'euro et les autres devises.
 (6) Dans la monnaie locale d'opération.
 (7) En euros lorsque l'entité l'utilisera pour présenter ses comptes
 (8) Si le montant inscrit a été réévalué, indiquer le montant de l'écart de réévaluation dans la colonne Observations.
 (9) Mentionner dans cette colonne le total des prêts et avances (sous déduction des remboursements) à la clôture de l'exercice et, dans la colonne Observations, les provisions constituées le cas échéant.
 (10) S'il s'agit d'un exercice dont la clôture ne coïncide pas avec celle de l'exercice de la société, le préciser dans la colonne Observations.

ÉTAT DES CRÉANCES À LA CLÔTURE DE L'EXERCICE

ÉTAT DES CRÉANCES		Montant brut	A 1 an au plus	A plus d'un an
ACTIF IMMOBILISÉ	Créances rattachées à des participations	29 400		29 400
	Prêts (1) (2)			
	Autres immobilisations financières			
ACTIF CIRCULANT	Clients douteux ou litigieux	691	691	
	Autres créances clients			
	Créances rep. titres prêtés : prov. / dep. antér.			
	Personnel et comptes rattachés			
	Sécurité sociale et autres organismes sociaux			
	Etat & autres			
	coll. publiques			
	Impôts sur les bénéfiques			
	Taxe sur la valeur ajoutée			
	Autres impôts, taxes & versements assimilés			
Divers				
Groupe et associés (2)	1 660	1 660		
Débiteurs divers (dont créances rel. op. de pens. de titres)	578	578		
Charges constatées d'avance				
TOTAUX		32 329	2 929	29 400
Renvois	(1) Montant	- Créances représentatives de titres prêtés		
	(2) des	- Prêts accordés en cours d'exercice		
	(2) Prêts & avances consentis aux associés (pers.physiques)	- Remboursements obtenus en cours d'exercice		

**COMPTES DE RÉGULARISATION -
ACTIF****EURL DBS****Du 01/01/2024 au 31/12/2024****CHARGES CONSTATÉES D'AVANCE**

CHARGES CONSTATÉES D'AVANCE	MONTANT
Exploitation	578
Financières	
Exceptionnelles	
TOTAL	578

TABLEAU DES VARIATIONS DES CAPITAUX PROPRES

EURL DBS

Du 01/01/2024 au 31/12/2024

	SOLDE INITIAL	AUGMENTATION	DIMINUTION	SOLDE FINAL
Capital social	100 000			100 000
Primes liées au capital social				
Ecart de réévaluation				
Réserves				
Réserve légale	5 715	3 260		8 974
Réserves indisponibles				
Réserves statutaires ou contractuelles				
Réserves réglementées				
Autres réserves	108 579	61 936		170 515
Écart d'équivalence				
Report à nouveau				
Résultat de l'exercice	65 196	99 943	65 196	99 943
Subventions d'investissement				
Provisions réglementées				
TOTAL	279 490	165 139	65 196	379 433

ETAT DES ÉCHÉANCES DES DETTES

EURL DBS

Du 01/01/2024 au 31/12/2024

ÉTAT DES DETTES À LA CLÔTURE DE L'EXERCICE

ÉTAT DES DETTES	Montant brut	A 1 an au plus	A plus d'1 an & 5 ans au plus	A plus de 5 ans
Emprunts obligataires convertibles (1)				
Autres emprunts obligataires (1)				
Emprunts & dettes à 1 an max. à l'origine				
etbs de crédit (1) à plus d' 1 an à l'origine				
Emprunts & dettes financières divers (1)(2)				
Fournisseurs & comptes rattachés	4 329	4 329		
Personnel & comptes rattachés	3 318	3 318		
Sécurité sociale & autr organismes sociaux	1 198	1 198		
Etat & Impôts sur les bénéfices	11 412	11 412		
autres Taxe sur la valeur ajoutée	2 353	2 353		
collectiv. Obligations cautionnées				
publiques Autres impôts, tax & assimilés				
Dettes sur immobilisations & cpts rattachés				
Groupe & associés (2)	209 254	209 254		
Autres dettes (dt det. rel. opér. de titr.)				
Dette représentative des titres empruntés				
Produits constatés d'avance				
TOTAUX	231 864	231 864		

- Renvois
- (1) Emprunts souscrits en cours d'exercice
Emprunts remboursés en cours d'exer.
 - (2) Montant divers emprunts, dett/associés

COMPTES DE RÉGULARISATION - PASSIF

EURL DBS

Du 01/01/2024 au 31/12/2024

CHARGES À PAYER

CHARGES À PAYER INCLUSES DANS LES POSTES SUIVANTS DU BILAN

MONTANT

Emprunts obligataires convertibles	
Autres emprunts obligataires	
Emprunts et dettes auprès des établissements de crédit	
Emprunts et dettes financières divers	11 555
Dettes fournisseurs et comptes rattachés	3 556
Dettes fiscales et sociales	3 268
Dettes sur immobilisations et comptes rattachés	
Autres dettes	

TOTAL DES CHARGES À PAYER

18 378