

12 RESIDENCE SERVICES

Société à responsabilité limitée à associé unique au capital de 150,00 Euros
Siège social : 12, rue Monsieur - 75007 Paris
503 941 320 RCS Paris
(la **Société**)

EXTRAIT DU PROCES-VERBAL DES DECISIONS DE L'ASSOCIEE UNIQUE EN DATE DU 27 JUIN 2025

DECISION D'AFFECTATION DU RESULTAT DE L'EXERCICE CLOS LE 31 DECEMBRE 2024

[...]

DEUXIEME DECISION

(Affectation du résultat de l'exercice clos le 31 décembre 2024)

L'Associé Unique décide d'affecter la perte nette comptable de l'exercice clos le 31 décembre 2024 s'élevant à (255 439) euros, de la manière suivante :

Origine	
Perte nette comptable de l'exercice clos le 31 décembre 2024	(255 439) euros
Poste « Report à nouveau » déficitaire	(1.223.908) euros
Soit un total de : Lequel ne formant pas de bénéfice distribuable	(1.479.347) euros
Affectation du total ne formant pas de bénéfice distribuable	
Dotation au poste « Report à nouveau » de :	(1.479.347) euros
Total	(1.479.347) euros

L'Associé Unique, compte tenu de l'affectation de l'intégralité du résultat de l'exercice clos le 31 décembre 2024 au poste « Report à nouveau », prend acte qu'il n'y aura pas de distribution de dividendes au titre de l'exercice clos le 31 décembre 2024.


A cet égard, il est précisé que le poste « Report à nouveau » présentera, après affectation, un solde déficitaire de (1.479.347) euros.

L'Associé Unique prend également acte, conformément à l'article 243 bis du Code général des impôts, qu'aucun dividende n'a été mis en distribution au titre des trois précédents exercices.

Cette décision est adoptée par l'Associé Unique.

[...]


Pour extrait certifié conforme

Signé par :

798F1ABE20A64E5...

Le gérant

Monsieur Hubert Barbier du Mans de Chalais

alterDomus*

Certifié conforme à l'original


*** 12 RESIDENCE SERVICES
(EURL)**

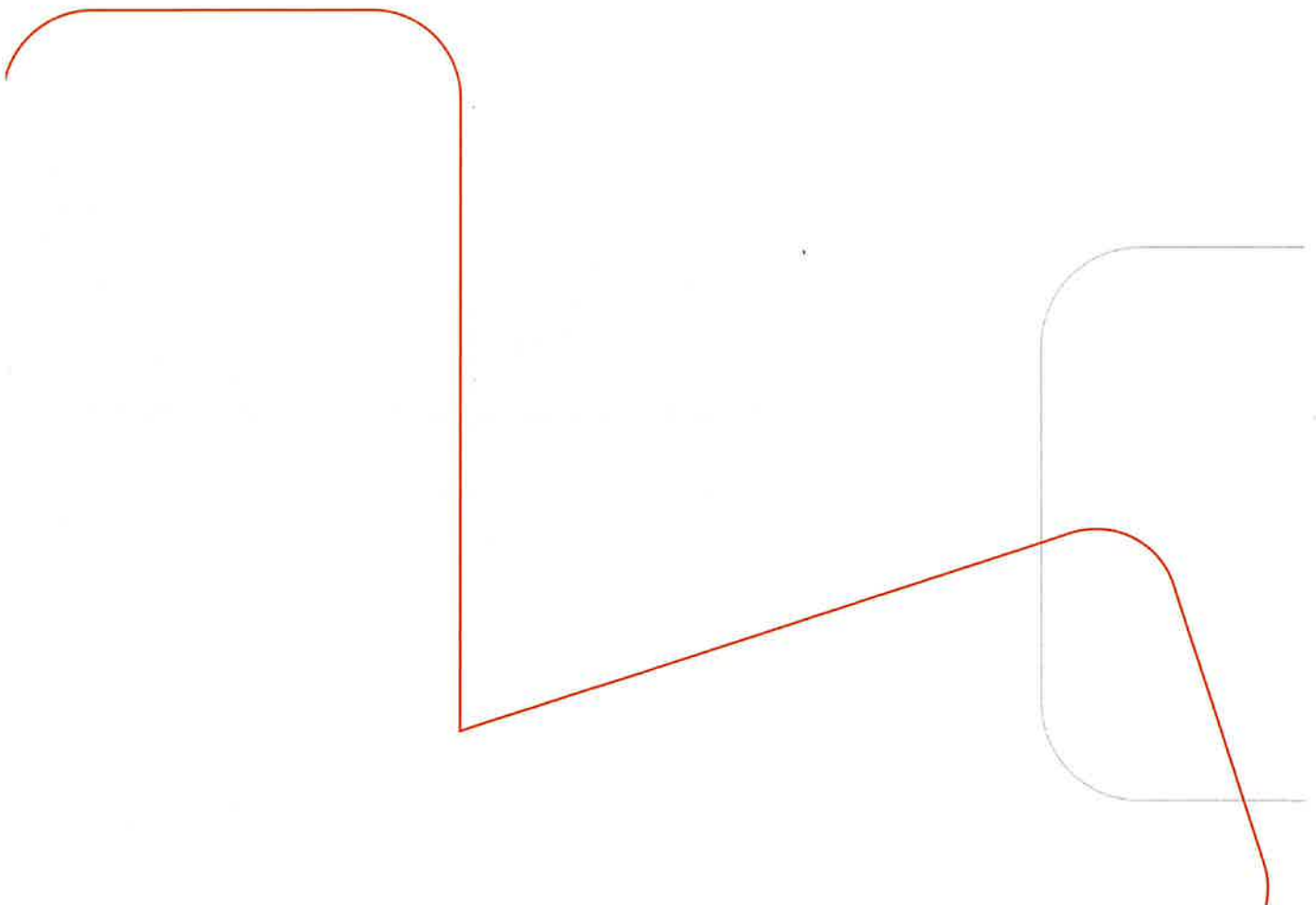
Numéro SIRET : 50394132000023

Code APE : 8110Z

12 rue Monsieur
75007 PARIS

COMPTES ANNUELS

du 01/01/2024 au 31/12/2024



SOMMAIRE

Bilan	1
ACTIF	1
<i>Actif immobilisé</i>	<i>1</i>
<i>Actif circulant</i>	<i>1</i>
PASSIF	2
<i>Capitaux Propres</i>	<i>2</i>
<i>Provisions pour risques et charges</i>	<i>2</i>
<i>Emprunts et dettes</i>	<i>2</i>
Compte de résultat	3
Annexes Légales 2024	5

Bilan

Présenté en Euros

ACTIF	Exercice clos le 31/12/2024 (12 mois)		Exercice précédent 31/12/2023 (12 mois)	
	Brut	Amort.prov.	Net	Net
Capital souscrit non appelé (0)				
Actif immobilisé				
Frais d'établissement				
Recherche et développement				
Concessions, brevets, droits similaires				
Fonds commercial				
Autres immobilisations incorporelles				
Avances et acomptes sur immobilisations incorporelles				
Terrains				
Constructions				
Installations techniques, matériel et outillage industriels				
Autres immobilisations corporelles	177 382	70 075	107 308	138 584
Immobilisations en cours				
Avances et acomptes				
Participations évaluées selon mise en équivalence				
Autres participations	1		1	1
Créances rattachées à des participations				
Autres titres immobilisés				
Prêts				
Autres immobilisations financières	2 000		2 000	2 000
TOTAL (I)	179 383	70 075	109 309	140 585
Actif circulant				
Matières premières, approvisionnements				
En-cours de production de biens				
En-cours de production de services				
Produits intermédiaires et finis				
Marchandises				
Avances et acomptes versés sur commandes				
Clients et comptes rattachés	506 157		506 157	84 976
Autres créances				
· Fournisseurs débiteurs	26 586		26 586	5 302
· Personnel				
· Organismes sociaux				
· Etat, impôts sur les bénéfices				
· Etat, taxes sur le chiffre d'affaires	690 299		690 299	269 507
· Autres	840 861		840 861	382 279
Capital souscrit et appelé, non versé				
Valeurs mobilières de placement				
Disponibilités	143 809		143 809	180 710
Instruments financiers à terme et jetons détenus				
Charges constatées d'avance	12 170		12 170	10 947
TOTAL (II)	2 219 881		2 219 881	933 720
Charges à répartir sur plusieurs exercices (III)				
Primes de remboursement des obligations (IV)				
Ecarts de conversion et différences d'évaluation actif (V)				
TOTAL ACTIF (0 à V)	2 399 264	70 075	2 329 189	1 074 305

Bilan (suite)

Présenté en Euros

PASSIF	Exercice clos le 31/12/2024 (12 mois)	Exercice précédent 31/12/2023 (12 mois)
Capitaux Propres		
Capital social ou individuel (dont versé :)	150	150
Primes d'émission, de fusion, d'apport ...		
Ecart de réévaluation		
Réserve légale		
Réserves statutaires ou contractuelles		
Réserves réglementées		
Autres réserves		
Report à nouveau	-1 223 908	-354 732
Résultat de l'exercice	-255 439	-869 176
Subventions d'investissement		
Provisions réglementées		
Résultat de l'exercice précédent à affecter		
TOTAL (I)	-1 479 197	-1 223 758
Produits des émissions de titres participatifs		
Avances conditionnées		
TOTAL (II)		
Provisions pour risques et charges		
Provisions pour risques		
Provisions pour charges		
TOTAL (III)		
Emprunts et dettes		
Emprunts obligataires convertibles		
Autres Emprunts obligataires		
Emprunts et dettes auprès des établissements de crédit		
. Emprunts		
. Découverts, concours bancaires		
Emprunts et dettes financières diverses		
. Divers		
. Associés		
	1 814 967	1 323 142
Avances et acomptes reçus sur commandes en cours		
Dettes fournisseurs et comptes rattachés		
	235 315	218 723
Dettes fiscales et sociales		
. Personnel		
	83 127	70 408
. Organismes sociaux		
	155 913	145 759
. Etat, impôts sur les bénéfices		
	535 344	14 168
. Etat, taxes sur le chiffre d'affaires		
	56 685	48 828
. Etat, obligations cautionnées		
. Autres impôts, taxes et assimilés		
Dettes sur immobilisations et comptes rattachés		
Autres dettes		
	477 036	477 036
Instruments financiers à terme		
Produits constatés d'avance		
	450 000	
TOTAL (IV)	3 808 386	2 298 064
Ecart de conversion et différences d'évaluation passif(V)		
TOTAL PASSIF (I à V)	2 329 189	1 074 305

Compte de résultat

Présenté en Euros

	Exercice clos le 31/12/2024 (12 mois)			Exercice précédent 31/12/2023 (12 mois)
	France	Exportations	Total	Total
Ventes de marchandises				
Production vendue biens				
Production vendue services	1 800 000		1 800 000	1 800 000
Chiffres d'affaires Nets	1 800 000		1 800 000	1 800 000
Production stockée				
Production immobilisée				
Subventions d'exploitation				
Reprises sur amort. et prov., transfert de charges			1 825	
Autres produits			2 423	3
Total des produits d'exploitation (I)			1 804 248	1 800 003
Achats de marchandises (y compris droits de douane)				
Variation de stock (marchandises)				
Achats de matières premières et autres approvisionnements			25 715	34 838
Variation de stock (matières premières et autres approv.)				
Autres achats et charges externes			1 101 020	1 749 959
Impôts, taxes et versements assimilés			35 316	27 056
Salaires et traitements			600 785	585 812
Charges sociales			273 383	265 428
Dotations aux amortissements sur immobilisations			31 276	12 101
Dotations aux provisions sur immobilisations				
Dotations aux provisions sur actif circulant				
Dotations aux provisions pour risques et charges				
Autres charges			2	11
Total des charges d'exploitation (II)			2 067 498	2 675 206
RESULTAT EXPLOITATION (I-II)			-263 250	-875 203
Quotes-parts de résultat sur opérations faites en commun				
Bénéfice attribué ou perte transférée (III)				
Perte supportée ou bénéfice transféré (IV)				
Produits financiers de participations				
Produits des autres valeurs mobilières et créances				
Autres intérêts et produits assimilés				
Reprises sur provisions et transferts de charges				
Différences positives de change				
Produits nets sur cessions valeurs mobilières placement				
Total des produits financiers (V)				
Dotations financières aux amortissements et provisions				
Intérêts et charges assimilées				
Différences négatives de change				
Charges nettes sur cessions valeurs mobilières de placement				
Total des charges financières (VI)				
RESULTAT FINANCIER (V-VI)				
RESULTAT COURANT AVANT IMPOT (I-II+III-IV+V-VI)			-263 250	-875 203

Compte de résultat (suite)

Présenté en Euros

	Exercice clos le 31/12/2024 (12 mois)	Exercice précédent 31/12/2023 (12 mois)
Produits exceptionnels sur opérations de gestion	8 175	8 070
Produits exceptionnels sur opérations en capital		
Reprises sur provisions et transferts de charges		
Total des produits exceptionnels (VII)	8 175	8 070
Charges exceptionnelles sur opérations de gestion	364	2 043
Charges exceptionnelles sur opérations en capital		
Dotations exceptionnelles aux amortissements et provisions		
Total des charges exceptionnelles (VIII)	364	2 043
RESULTAT EXCEPTIONNEL (VII-VIII)	7 811	6 027
Participation des salariés (IX)		
Impôts sur les bénéfices (X)		
Total des Produits (I+III+V+VII)	1 812 423	1 808 072
Total des charges (II+IV+VI+VII+IX+X)	2 067 862	2 677 249
RESULTAT NET	-255 439	-869 176
Dont Crédit-bail mobilier		
Dont Crédit-bail immobilier		

Annexes Légales 2024

Au bilan avant répartition de l'exercice clos le 31/12/2024 dont le total est de 2 329 189,39 euros et au compte de résultat de l'exercice dégageant un résultat de -255 438,55 euros, présenté sous forme de liste.

L'exercice a une durée de 12 mois, recouvrant la période du 01/01/2024 au 31/12/2024.

Les notes et tableaux ci-après font partie intégrante des comptes annuels.

L'exercice précédent avait une durée de 12 mois recouvrant la période du 01/01/2023 au 31/12/2023.

SOMMAIRE

REGLES ET METHODES COMPTABLES

- Règles et méthodes comptables
- Immobilisations incorporelles et corporelles
- Immobilisations financières et valeurs mobilières de placement
- Créances et dettes
- Changements de méthode
- Informations complémentaires pour donner une image fidèle
- Evénements postérieurs à la clôture

COMPLEMENTS D'INFORMATIONS RELATIFS AU BILAN ET AU COMPTE DE RESULTAT

- Etat des immobilisations
- Etat des amortissements
- Etat des échéances des créances et des dettes

Informations et commentaires sur :

- Eléments relevant de plusieurs postes du bilan
- Produits et avoirs à recevoir
- Charges à payer et avoirs à établir
- Charges et produits constatés d'avance
- Composition du capital social
- Tableau de variation des capitaux propres
- Ventilation du chiffre d'affaires net

ENGAGEMENTS FINANCIERS ET AUTRES INFORMATIONS

- Effectif moyen
- Résultat des 5 derniers exercices

Règles et méthodes comptables

Les conventions générales comptables ont été appliquées dans le respect du principe de prudence, conformément aux hypothèses de base :

- continuité de l'exploitation,
- permanence des méthodes comptables d'un exercice à l'autre,
- indépendance des exercices,

et conformément aux règles générales d'établissement et de présentation des comptes annuels.

La méthode de base retenue pour l'évaluation des éléments inscrits en comptabilité est la méthode des coûts historiques.

Les principales méthodes utilisées sont les suivantes:

Immobilisations incorporelles et corporelles

Les immobilisations corporelles sont évaluées à leur coût d'acquisition ou de production, compte tenu des frais nécessaires à la mise en état d'utilisation de ces biens, et après déduction des rabais commerciaux, remises, escomptes de règlements obtenus.

Les décisions suivantes ont été prises au niveau de la présentation des comptes annuels :

- immobilisations décomposables : l'entreprise n'a pas été en mesure de définir les immobilisations décomposables ou la décomposition de celles-ci ne présente pas d'impact significatif,
- immobilisations non décomposables : bénéficiant des mesures de tolérance, l'entreprise a opté pour le maintien des durées d'usage pour l'amortissement des biens non décomposés.

Les intérêts des emprunts spécifiques à la production d'immobilisations ne sont pas inclus dans le coût de production de ces immobilisations.

Les amortissements pour dépréciation sont calculés suivant les modes linéaire ou dégressif en fonction de la durée de vie prévue :

Matériel de transport	5 ans
Matériel de bureau et informatique	5 ans
Mobilier	5 ans

Immobilisations financières et valeurs mobilières de placement

La valeur brute est constituée par le coût d'achat hors frais accessoires. Lorsque la valeur d'inventaire est inférieure à la valeur brute, une dépréciation est constatée pour le montant de la différence.

Créances et dettes

Les créances et les dettes sont valorisées à leur valeur nominale. Une dépréciation est pratiquée lorsque la valeur d'inventaire est inférieure à la valeur comptable.

Changements de méthode

Les méthodes d'évaluation et de présentation des comptes annuels retenues pour cet exercice n'ont pas été modifiées par rapport à l'exercice précédent.

Etablissement des états financiers en conformité avec :

- le règlement de l'Autorité des Normes Comptables N°2017-01 du 05 mai 2017, modifié par le règlement ANC N°2017-03 du 03 novembre 2017
- les articles L123-12 à L123-28 du Code du Commerce 2017 et mis à jour des différents règlements complémentaires à la date d'établissement des comptes annuels.

Informations complémentaires pour donner une image fidèle

Le 18 juillet 2016, la société 12 RESIDENCE SERVICES a signé avec LA REINE FRANCE un contrat de service pour un montant de refacturation annuelle de 1 300 000 euros HT. Au 1er janvier 2017, un avenant a été signé, ramenant la refacturation à un montant fixe de 450 000 euros pour l'année.

Un nouvel avenant a été signé au 01/01/2018 qui porte le montant de refacturation à 600 000 euros par an soit 150 000 euros trimestriellement.

Cet avenant est toujours d'actualité pour l'année 2024 soit une refacturation annuelle de 600 000 euros au 31/12/2024.

12 RESIDENCE SERVICES refacture à LA REINE HOLDING les frais de fonctionnement. Le montant de refacturation signé en janvier 2018 est de 1 550 000 euros HT par an soit 387 500 euros HT trimestriellement.

Au 31/12/2019, le montant des refacturations à la Reine France s'est élevé à 1 462 500 euros soit 387 500 euros sur les 3 premiers trimestres et 300 000 euros au dernier trimestre.

Au 31/12/2022 le montant des refacturations à la Reine Holding s'est élevé à 1 200 000 euros soit 300 000 euros par trimestre.

Le 23/12/2024, deux nouveaux contrats entre 12 RESIDENCE SERVICES et LA REINE HOLDINGS ont été établis avec effet rétroactif au 01/01/2024 en remplacement du contrat unique précédent. Il y a maintenant 1 contrat pour les services de coordination et d'administration pour un montant de refacturation annuelle de 800 000 euros non soumis à TVA soit 200 000 euros par trimestre et 1 contrat pour les services sur site pour un montant de 400 000 euros HT annuelle soit 100 000 euros HT par trimestre.

Au 31/12/2024, nous avons du coup refacturé à LA REINE HOLDINGS 1 200 000 euros HT.

Événements postérieurs à la clôture

Depuis le 24 février 2022 des opérations militaires ont été lancées par la Russie en Ukraine. Les sanctions prises contre la Russie par de nombreux Etats auront probablement des incidences sur l'activité de nombreux groupes internationaux et ainsi sur l'économie mondiale.

Au niveau de notre société, même si aucune exposition n'a été détectée à ce jour, les événements induits pourraient avoir un impact général sur les marchés et donc un impact sur la performance, la valorisation et la liquidité des actifs. A ce jour, ces risques sont toutefois difficilement chiffrables et il est difficile d'avoir une visibilité sur les impacts à moyen et long terme.

Etat des immobilisations

	Valeur brute des immobilisations au début d'exercice	Augmentations	
		Réévaluation en cours d'exercice	Acquisitions, créations, virements pst à pst
Frais d'établissement, recherche et développement			
Autres immobilisations incorporelles			
Terrains			
Constructions sur sol propre			
Constructions sur sol d'autrui			
Installations générales, agencements, constructions			
Installations techniques, matériel et outillages industriels			
Autres installations, agencements, aménagements			
Matériel de transport	164 159		
Matériel de bureau, informatique, mobilier	13 223		
Emballages récupérables et divers			
Immobilisations corporelles en cours			
Avances et acomptes			
TOTAL	177 382		
Participations évaluées par équivalence			
Autres participations	1		
Autres titres immobilisés			
Prêts et autres immobilisations financières	2 000		
TOTAL	2 001		
TOTAL GENERAL	179 383		

	Diminutions		Valeur brute immob. à fin exercice	Réév. Lég. Val. Origine à fin exercice
	Par virement de pst à pst	Par cession ou mise HS		
Frais d'établissement, recherche et développement				
Autres immobilisations incorporelles				
Terrains				
Constructions sur sol propre				
Constructions sur sol d'autrui				
Installations générales, agencements, constructions				
Installations techniques, matériel et outillages industriels				
Autres installations, agencements, aménagements				
Matériel de transport			164 159	
Matériel de bureau, informatique, mobilier			13 223	
Emballages récupérables et divers				
Immobilisations corporelles en cours				
Avances et acomptes				
TOTAL			177 382	
Participations évaluées par équivalence				
Autres participations			1	
Autres titres immobilisés				
Prêts et autres immobilisations financières			2 000	
TOTAL			2 001	
TOTAL GENERAL			179 383	

Etat des amortissements

	Situations et mouvements de l'exercice			
	Début exercice	Dotations exercice	Éléments sortis reprises	Fin exercice
Frais d'établissement, recherche				
Autres immobilisations incorporelles				
Terrains				
Constructions sur sol propre				
Constructions sur sol d'autrui				
Installations générales, agencements constructions				
Installations techniques, matériel et outillages industriels				
Installations générales, agencements divers				
Matériel de transport	30 310	28 632		58 942
Matériel de bureau, informatique, mobilier	8 488	2 645		11 133
Emballages récupérables et divers				
TOTAL	38 798	31 276		70 075
TOTAL GENERAL	38 798	31 276		70 075

	Ventilation des dotations aux amortissements de l'exercice			Mouvements affectant la provision pour amort. dérog.	
	Linéaire	Dégressif	Exception.	Dotations	Reprises
Frais d'établissement, recherche					
Autres immobilisations incorporelles					
Terrains					
Constructions sur sol propre					
Constructions sur sol d'autrui					
Installations générales, agencements constructions					
Installations techniques, matériel et outillage industriels					
Installations générales, agencements divers					
Matériel de transport	28 632				
Matériel de bureau, informatique, mobilier	2 645				
Emballages récupérables et divers					
TOTAL	31 276				
TOTAL GENERAL	31 276				

Etat des échéances des créances et des dettes

ETAT DES CREANCES	Montant brut	Un an au plus	Plus d'un an
Créances rattachées à des participations			
Prêts			2 000
Autres immobilisations financières	2 000		
Clients douteux ou litigieux			
Autres créances clients	506 157	506 157	
Créances représentatives de titres prêtés			
Personnel et comptes rattachés			
Sécurité sociale, autres organismes sociaux			
Etat et autres collectivités publiques :			
- Impôts sur les bénéfiques			
- T.V.A	690 299	690 299	
- Autres impôts, taxes, versements et assimilés			
- Divers	158 636	158 636	
Groupe et associés	300 000	300 000	
Débiteurs divers	408 811	408 811	
Charges constatées d'avance	12 170	12 170	
TOTAL GENERAL	2 078 072	2 076 072	2 000
Montant des prêts accordés dans l'exercice			
Remboursements des prêts dans l'exercice			
Prêts et avances consentis aux associés			

ETAT DES DETTES	Montant brut	A un an au plus	Plus 1 an 5 ans au plus	A plus de 5 ans
Emprunts obligataires convertibles				
Autres emprunts obligataires				
Emprunts et dettes auprès des établissements de crédits :				
- à 1 an maximum				
- plus d'un an				
Emprunts et dettes financières divers				
Fournisseurs et comptes rattachés	235 315	235 315		
Personnel et comptes rattachés	83 127	83 127		
Sécurité sociale et autres organismes sociaux	155 913	155 913		
Etat et autres collectivités publiques :				
- Impôts sur les bénéfiques				
- T.V.A	535 344	535 344		
- Obligations cautionnées				
- Autres impôts et taxes	56 685	56 685		
Dettes sur immobilisations et comptes rattachés				
Groupe et associés	1 814 967	1 814 967		
Autres dettes	477 036	477 036		
Dettes représentatives de titres empruntés				
Produits constatés d'avance	450 000	450 000		
TOTAL GENERAL	3 808 386	3 808 386		
Emprunts souscrits en cours d'exercice				
Emprunts remboursés en cours d'exercice				
Emprunts et dettes contractés auprès des associés				

Eléments relevant de plusieurs postes du bilan

(entreprises liées ou avec lesquelles la société a un lien de participation)

	Montant concernant les entreprises		Montant des dettes et créances représentées par des effets de commerce
	Liées	avec lesquelles la société a un lien de participation	
Capital souscrit non appelé			
Avances et acomptes sur immobilisations incorporelles			
Avances et acomptes sur immobilisations corporelles			
Participations			
Créances rattachées à des participations			
Prêts			
Autres titres immobilisés			
Autres immobilisations financières			
Avances et acomptes versés sur commandes			
Créances clients et comptes rattachés			
Autres créances	300 000		
Capital souscrit et appelé non versé			
Valeurs mobilières de placement			
Disponibilités			
Emprunts obligataires convertibles			
Autres emprunts obligataires			
Emprunts et dettes auprès des établissements de crédit			
Emprunts et dettes financières divers			
Avances et acomptes reçus sur commandes en cours			
Dettes fournisseurs et comptes rattachés			
Dettes fiscales et sociales			
Dettes sur immobilisations et comptes rattachés			
Autres dettes	1 814 967		
Produits de participation			
Autres produits financiers			
Charges financières			

Produits et avoirs à recevoir

Montant des produits et avoirs à recevoir inclus dans les postes suivants du bilan	Montant TTC
IMMOBILISATIONS FINANCIERES	
Créances rattachées à des participations	
Autres immobilisations financières	
CREANCES	
Créances clients et comptes rattachés	506 157
Autres créances (dont avoirs à recevoir :)	284
VALEURS MOBILIERES DE PLACEMENT	
DISPONIBILITES	
TOTAL	506 440

Charges à payer et avoirs à établir

Montant des charges à payer et avoirs à établir inclus dans les postes suivants du bilan	Montant TTC
Emprunts obligataires convertibles	
Autres emprunts obligataires	
Emprunts et dettes auprès des établissements de crédit	
Emprunts et dettes financières divers	
Dettes fournisseurs et comptes rattachés	78 901
Dettes fiscales et sociales	156 358
Dettes sur immobilisations et comptes rattachés	
Autres dettes (dont avoirs à établir :)	240 000
TOTAL	475 258

Charges et produits constatés d'avance

	Charges	Produits
Charges / Produits d'exploitation	12 170	450 000
Charges / Produits financiers		
Charges / Produits exceptionnels		
TOTAL	12 170	450 000

Composition du capital social

	Nombre	Valeur nominale
Actions / parts sociales composant le capital social au début de l'exercice	15	10,00
Actions / parts sociales émises pendant l'exercice		
Actions / parts sociales remboursées pendant l'exercice		
Actions / parts sociales composant le capital social en fin d'exercice	15	10,00

Ventilation du chiffre d'affaires net

N° compte	Libellé	31/12/2023	Affect. Rés N-1	Affectation Compte associés	Opérations en K	Résultat N	31/12/2024
101000	CAPITAL	-150					-150
119000	REPORT A NOUVEAU SOLDE DEBITEUR	354 732	869 176				1 223 908
129000	RESULTAT DE L'EXERCICE PERTE	869 176	-869 176			255 439	255 439

Ventilation du chiffre d'affaires net

Répartition par secteur d'activité	Montant
Ventes de marchandises	
Ventes de produits finis	
Prestations de services	1 800 000
TOTAL	1 800 000

Répartition par marché géographique	Montant
France	1 800 000
Etranger	
TOTAL	1 800 000

Effectif moyen

	Personnel salarié	Personnel mis à disposition de l'entreprise
Cadres	4	
Agents de maîtrise et techniciens		
Employés	1	
Ouvriers	1	
TOTAL	6	

Commentaires :

Résultats des 5 derniers exercices

Nature des Indications / Périodes	31/12/2024	31/12/2023	31/12/2022	31/12/2021	31/12/2020
Durée de l'exercice	12 mois	12 mois	12 mois	12 mois	12 mois
I - Situation financière en fin d'exercice					
a) Capital social	150	150	150	150	150
b) Nombre d'actions émises					
c) Nombre d'obligations convertibles en actions					
II - Résultat global des opérations effectives					
a) Chiffre d'affaires hors taxes	1 800 000	1 800 000	1 870 813	1 560 000	1 400 000
b) Bénéfice avant impôt, amortissements & provisions	-224 163	-857 075	-275 360	-60 395	-86 851
c) Impôt sur les bénéfices				4 029	6 261
d) Bénéfice après impôt, mais avant amortissements & provisions	-224 163	-857 075	-275 360	-64 424	-93 112
e) Bénéfice après impôt, amortissements & provisions	-255 439	-869 176	-278 251	-69 470	-97 769
f) Montants des bénéfices distribués					
g) Participation des salariés					
III - Résultat des opérations réduit à une seule action					
a) Bénéfice après impôt, mais avant amortissements					
b) Bénéfice après impôt, amortissements provisions					
c) Dividende versé à chaque action					
IV - Personnel :					
a) Nombre de salariés					
b) Montant de la masse salariale	600 785	585 812	573 883	567 370	515 226
c) Montant des sommes versées au titre des avantages sociaux	273 383	265 428	242 126	232 725	207 843



*** Alter Domus France**

Tel. + 33 (0) 1 56 91 30 00 / Fax + 33 (0) 1 56 91 29 99
37 Avenue Pierre 1^{er} de Serbie
75008 Paris
France

www.alterDomus.com

Alter Domus France - Société d'expertise comptable inscrite au tableau de l'Ordre des experts comptables de Paris - Ile de France
SAS au capital de 2 257 500 € - RCS PARIS B 444 372 270 - N° SIRET : 444 372 270 00041 - Code APE : 6920 Z
N° de TVA intracommunautaire : FR384444372270
Identifiant National de Compte Bancaire - RIB : 30438 00001 41355030002 72 ING BANK FRANCE
Identifiant International Bancaire - IBAN : FR76 3043 8000 0141 3550 3000 272 - BIC : INGBFRPP