


Bordereau attestant l'exactitude des informations - AUCH - 3201 - Documents comptables (B-S) -
Dépôt le 30/07/2025 - 2308 - 2013 B 00198 - 792 962 409 - 2JC



B 2308



SAS 2JC L'ECRIN DE SAMATAN

1 Rue Des Comtes Du Comminges

32130 SAMATAN

COMPTES ANNUELS

Exercice du **01/01/2024**
au **31/12/2024**

AUCH
252 bis, Imp. du rond-point des Justes
32000 AUCH
Tél : 05 62 63 48 48

LISLE JOURDAIN
Espace Armays, 1er étage
35, Route de Toulouse
32600 LISLE JOURDAIN
Tél. 05 62 07 01 36

CONDOM
33 ter, Avenue des Pyrénées
32100 CONDOM
Tél : 05 62 28 15 89

EAUZE
Rue Saint July
32800 EAUZE
Tel : 05 62 09 80 33

S.A.S. au capital de 87 010 €
R.C.S. Cahors N°752 389 460
N° intracom. : FR23 752 389 460
Société d'expertise comptable inscrite au
tableau de l'Ordre de la région Occitanie
acomexpertise.com

1000 8 1/2



Attestation d'Expert-Comptable

Conformément aux termes de notre lettre de mission, nous avons effectué une mission de présentation des comptes annuels de :

SAS 2JC L'ECRIN DE SAMATAN
1 Rue Des Comtes Du Comminges

32130 SAMATAN

relatifs à l'exercice clos le **31/12/2024**, qui se caractérisent par les données suivantes :

Total du bilan :	166 870 euros
Chiffre d'affaires :	142 926 euros
Résultat net comptable :	14 577 euros

Nos diligences ont été réalisées conformément à la norme professionnelle du Conseil supérieur de l'Ordre des experts-comptables applicable à la mission de présentation des comptes qui ne constitue ni un audit ni un examen limité.

Ces diligences n'incluent pas l'inventaire et la valorisation des actifs, notamment ceux des stocks et des éventuels travaux en cours.

Sur la base de nos travaux, nous n'avons pas relevé d'éléments remettant en cause la cohérence et la vraisemblance des comptes annuels pris dans leur ensemble tels qu'ils sont joints à la présente attestation.

Fait à AUCH
Le 21/03/2025

Pour le Cabinet

Isabelle CASTERAN

Expert-comptable

Signé par Isabelle Casteran
Le 21/03/25

ID: tx_Dq91Bb18o2L3



Mission de Présentation des Comptes

Bilan Actif


		31/12/2024			31/12/2023
		Brut	Amort. et Dépréc.	Net	Net
	Capital souscrit non appelé (1)				
ACTIF IMMOBILISE	IMMOBILISATIONS INCORPORELLES				
	Frais d'établissement				
	Frais de développement				
	Concessions brevets droits similaires				
	Fonds commercial (1)				
	Autres immobilisations incorporelles				
	Avances et acomptes				
	IMMOBILISATIONS CORPORELLES				
	Terrains				
	Constructions	10 923	8 629	2 294	2 595
	Installations techniques, mat. et outillage indus.	9 790	3 314	6 476	8 237
	Autres immobilisations corporelles	27 602	23 510	4 092	5 414
	Immobilisations en cours				
	Avances et acomptes				
IMMOBILISATIONS FINANCIERES (2)					
Participations évaluées selon mise en équival.					
Autres participations	20		20	20	
Créances rattachées à des participations					
Autres titres immobilisés					
Prêts					
Autres immobilisations financières					
	TOTAL (II)	48 335	35 453	12 882	16 267
ACTIF CIRCULANT	STOCKS ET EN-COURS				
	Matières premières, approvisionnements	22 656		22 656	22 250
	En-cours de production de biens				
	En-cours de production de services				
	Produits intermédiaires et finis				
	Marchandises	92 152		92 152	90 289
	Avances et Acomptes versés sur commandes				
	CREANCES (3)				
	Créances clients et comptes rattachés	3 773		3 773	7 343
	Autres créances	1 834		1 834	2 685
Capital souscrit appelé, non versé					
VALEURS MOBILIERES DE PLACEMENT					
DISPONIBILITES	32 404		32 404	36 653	
COMPTES DE REGULARISATION	Charges constatées d'avance	1 169		1 169	1 131
	TOTAL (III)	153 988		153 988	160 350
	Frais d'émission d'emprunt à étaler (IV)				
Primes de remboursement des obligations (V)					
Ecart de conversion actif (VI)					
	TOTAL ACTIF (I à VI)	202 323	35 453	166 870	176 616

(1) dont droit au bail

(2) dont immobilisations financières à moins d'un an

(3) dont créances à plus d'un an

Mission de Présentation des Comptes



Bilan Passif

		31/12/2024	31/12/2023
Capitaux Propres	Capital social ou individuel Primes d'émission, de fusion, d'apport ... Ecart de réévaluation	8 000	8 000
	RESERVES		
	Réserve légale	800	800
	Réserves statutaires ou contractuelles		
	Réserves réglementées		
	Autres réserves	109 845	105 763
	Report à nouveau		
	Résultat de l'exercice	14 577	4 082
	Subventions d'investissement Provisions réglementées		
	Total des capitaux propres	133 221	118 645
Autres fonds propres	Produits des émissions de titres participatifs Avances conditionnées		
	Total des autres fonds propres		
Provisions	Provisions pour risques Provisions pour charges		
	Total des provisions		
DETTES (1)	DETTES FINANCIERES		
	Emprunts obligataires convertibles		
	Autres emprunts obligataires		
	Emprunts dettes auprès des établissements de crédit (2)	7 208	9 801
	Emprunts et dettes financières divers (3)	2	7 360
	Avances et acomptes reçus sur commandes en cours	(197)	(974)
	DETTES D'EXPLOITATION		
	Dettes fournisseurs et comptes rattachés	12 829	15 231
	Dettes fiscales et sociales	13 807	26 554
	DETTES DIVERSES		
Dettes sur immobilisations et comptes rattachés Autres dettes			
Produits constatés d'avance (1)			
Total des dettes	33 648	57 972	
Ecart de conversion passif			
TOTAL PASSIF	166 870	176 616	
Résultat de l'exercice exprimé en centimes	14 576,53	4 082,17	
(1) Dettes et produits constatés d'avance à moins d'un an	29 290	51 737	
(2) Dont concours bancaires courants, et soldes créditeurs de banques et CCP			
(3) Dont emprunts participatifs			

Compte de Résultat

1/2


				31/12/2024	31/12/2023
		France	Exportation	12 mois	12 mois
PRODUITS D'EXPLOITATION	Ventes de marchandises	108 540		108 540	125 653
	Production vendue (Biens)				776
	Production vendue (Services et Trav aux)	34 386		34 386	31 904
	Montant net du chiffre d'affaires	142 926		142 926	158 333
	Production stockée				
	Production immobilisée				
	Subventions d'exploitation			25 049	
	Reprises sur provisions et amortissements, transfert de charges			25 049	
	Autres produits				
Total des produits d'exploitation (1)				167 975	158 333
CHARGES D'EXPLOITATION	Achats de marchandises			31 558	45 078
	Variation de stock			(1 863)	456
	Achats de matières et autres approvisionnements			3 069	991
	Variation de stock			(605)	(7 746)
	Autres achats et charges externes			45 590	43 516
	Impôts, taxes et versements assimilés			1 085	2 541
	Salaires et traitements			53 687	45 843
	Charges sociales du personnel			14 799	18 922
	Cotisations personnelles de l'exploitant				
	Dotations aux amortissements :				
	- sur immobilisations			3 038	3 696
	- charges d'exploitation à répartir				
	Dotations aux dépréciations :				
	- sur immobilisations				
- sur actif circulant					
Dotations aux provisions					
Autres charges					
Total des charges d'exploitation (2)				150 357	153 298
RESULTAT D'EXPLOITATION				17 618	5 035

Compte de Résultat

2/2

		31/12/2024	31/12/2023
RESULTAT D'EXPLOITATION		17 618	5 035
Opéra. comm.	Bénéfice attribué ou perte transférée Perte supportée ou bénéfice transféré		
PRODUITS FINANCIERS	De participations (3) D'autres valeurs mobilières et créances d'actif immobilisé (3) Autres intérêts et produits assimilés (3) Reprises sur provisions et dépréciations et transferts de charges Différences positives de change Produits nets sur cessions de valeurs mobilières de placement	1	
	Total des produits financiers	1	
CHARGES FINANCIÈRES	Dotations aux amortissements, aux dépréciations et aux provisions Intérêts et charges assimilées (4) Différences négatives de change Charges nettes sur cessions de valeurs mobilières de placement	195	253
	Total des charges financières	195	253
RESULTAT FINANCIER		(194)	(252)
RESULTAT COURANT AVANT IMPOTS		17 424	4 783
PRODUITS EXCEPTIONNELS	Sur opérations de gestion Sur opérations en capital Reprises sur provisions et dépréciations et transferts de charges		
	Total des produits exceptionnels		
CHARGES EXCEPTIONNELLES	Sur opérations de gestion Sur opérations en capital Dotations aux amortissements, aux dépréciations et aux provisions	51 346	90
	Total des charges exceptionnelles	397	90
RESULTAT EXCEPTIONNEL		(397)	(90)
PARTICIPATION DES SALAIRES IMPOTS SUR LES BÉNÉFICES		2 450	611
TOTAL DES PRODUITS		167 976	158 334
TOTAL DES CHARGES		153 399	154 252
RESULTAT DE L'EXERCICE		14 577	4 082
(1) dont produits afférents à des exercices antérieurs (2) dont charges afférentes à des exercices antérieurs (3) dont produits concernant les entreprises liées (4) dont intérêts concernant les entreprises liées			

Mission de Présentation des Comptes



Règles et Méthodes Comptables

Les comptes annuels de l'exercice ont été élaborés et présentés conformément aux règles générales applicables en la matière et dans le respect du principe de prudence.

Le bilan de l'exercice présente un total de **166 870** euros.

Le compte de résultat, présenté sous forme de liste, affiche un total **produits** de **167 976** euros et un total **charges** de **153 399** euros, dégageant ainsi un **résultat** de **14 577** euros.

L'exercice considéré débute le **01/01/2024** et finit le **31/12/2024**.
Il a une durée de **12** mois.

Les notes et tableaux présentés ci-après font partie intégrante des comptes annuels qui ont été établis par les dirigeants de l'entreprise.

FAITS CARACTERISTIQUES DE L'EXERCICE

Aucun fait susceptible d'avoir une incidence comptable n'est à signaler sur l'exercice.

REGLES ET METHODES COMPTABLES

Les conventions générales comptables ont été appliquées conformément aux hypothèses de base

- continuité de l'exploitation.
- permanence des méthodes comptables d'un exercice à l'autre.
- indépendance des exercices.

La méthode de base retenue pour l'évaluation des éléments inscrits en comptabilité est la méthode des coûts historiques.

Les comptes annuels ont été arrêtés conformément aux dispositions des règlements de l'Autorité des Normes Comptables relatifs au Plan Comptable Général .

Immobilisations

Les immobilisations sont évaluées à leur coût d'acquisition (prix d'achat et frais accessoires) minoré des remises, rabais et escomptes obtenus.

Les frais d'acquisition (droits de mutation, honoraires ou commissions et frais d'actes), ainsi que les coûts des emprunts directement attribuables à l'acquisition ou à la production d'immobilisations sont comptabilisés en charges.

Amortissements

Les amortissements sont calculés selon le mode linéaire ou dégressif (fiscal) en fonction de la durée normale d'utilisation du bien.

Règles et Méthodes Comptables

Immobilisations non décomposables :

Conformément aux mesures de simplifications pour les PME, ces immobilisations sont amorties sur la durée d'usage fiscalement admise.

Immobilisations décomposables :

Si les éléments d'un actif ont des durées d'utilisation différentes, chaque élément est comptabilisé séparément et un plan d'amortissement propre à chacun est retenu.

La dépréciation des immobilisations est évaluée par l'entité à chaque clôture, au moyen de test de dépréciation effectué dès qu'existe un indice de perte de valeur.

Les méthodes et les durées d'amortissement retenues ont été les suivantes :

Catégorie	Mode	Durée
Agencements et aménagements	Linéaire	7 à 15 ans
Matériels et outillages	Linéaire	3 à 10 ans
Matériel de transport	Linéaire	4 à 5 ans
Matériel de bureau	Linéaire	3 à 5 ans
Mobilier	Linéaire	5 à 10 ans

Stocks et en cours

Les matières et marchandises ont été évaluées à leur coût d'acquisition (prix d'achat et frais accessoires), au dernier prix d'achat connu. Les frais de stockage n'ont pas été pris en compte pour l'évaluation des stocks.

Les éventuels produits en cours de production ont été évalués à leur coût de production. Les charges indirectes de fabrication ont été prises en compte sur la base des capacités normales de production de l'entreprise, à l'exclusion de tous coûts de sous-activité et de stockage.

Les stocks et en cours ont, le cas échéant, été dépréciés par voie de provision pour tenir compte de leur valeur actuelle à la date de clôture de l'exercice.

Créances et dettes

Les créances et les dettes ont été évaluées pour leur valeur nominale.

Les créances ont, le cas échéant, été dépréciées par voie de provision pour tenir compte des difficultés de recouvrement auxquelles elles étaient susceptibles de donner lieu.

Les créances clients présentées dans le tableau de financement, ont été retenues pour leur valeur brute, conformément aux principes comptables.

Règles et Méthodes Comptables

Disponibilités

Les liquidités disponibles en banque ou en caisse ont été évaluées pour leur valeur nominale.

Immobilisations

Valeurs brutes début d'exercice	Mouvements de l'exercice				Valeurs brutes au 31/12/2024
	Augmentations		Diminutions		
	Réévaluations	Acquisitions	Virt p.à p.	Cessions	

INCORPORELLES						
	Frais d'établissement et de développement					
	Autres					
	TOTAL IMMOBILISATIONS INCORPORELLES					

CORPORELLES						
	Terrains					
	Constructions sur sol propre					
	sur sol d'autrui					
	instal. agencé aménagement	12 341			1 418	10 923
	Instal technique, matériel outillage industriels	10 332			542	9 790
	Instal., agencement, aménagement divers	14 924			23	14 901
	Matériel de transport					
	Matériel de bureau, mobilier	13 211			510	12 701
	Emballages récupérables et divers					
	Immobilisations corporelles en cours					
	Avances et acomptes					
	TOTAL IMMOBILISATIONS CORPORELLES	50 808			2 493	48 315

FINANCIERES						
	Participations évaluées en équivalence					
	Autres participations	20				20
	Autres titres immobilisés					
	Prêts et autres immobilisations financières					
	TOTAL IMMOBILISATIONS FINANCIERES	20				20

TOTAL	50 828				2 493	48 335
--------------	---------------	--	--	--	--------------	---------------

Amortissements


	Amortissements début d'exercice	Mouvements de l'exercice		Amortissements au 31/12/2024
		Dotations	Diminutions	
INCORPORELLES				
Frais d'établissement et de développement				
Fonds commercial				
Autres immobilisations incorporelles				
TOTAL IMMOBILISATIONS INCORPORELLES				
CORPORELLES				
Terrains				
Constructions sur sol propre sur sol d'autrui instal. agencement aménagement	9 745	302	1 418	8 629
Instal technique, matériel outillage industriels	2 095	1 415	195	3 314
Autres Instal., agencement, aménagement divers	9 510	1 322	23	10 809
Matériel de transport				
Matériel de bureau, mobilier	13 211		510	12 701
Emballages récupérables et divers				
TOTAL IMMOBILISATIONS CORPORELLES	34 561	3 038	2 146	35 453
TOTAL	34 561	3 038	2 146	35 453

	Ventilation des mouvements affectant la provision pour amortissements dérogatoires						Mouvement net des amortisse- ment à la fin de l'exercice
	Dotations			Reprises			
	Différentiel de durée et au	Mode dégressif	Amort. fiscal exceptionnel	Différentiel de durée et au	Mode dégressif	Amort. fiscal exceptionnel	
Frais d'établissement et de développement							
Fonds commercial							
Autres immobilisations incorporelles							
TOTAL IMMOB INCORPORELLES							
Terrains							
Constructions sur sol propre sur sol d'autrui instal, agencement, aménag.							
Instal. technique matériel outillage industriels							
Instal générales Agencet aménagt divers							
Matériel de transport							
Matériel de bureau, informatique, mobilier							
Emballages récupérables, divers							
TOTAL IMMOB CORPORELLES							
Frais d'acquisition de titres de participation							
TOTAL							
TOTAL GENERAL NON VENTILE							

Créances et Dettes

		31/12/2024	1 an au plus	plus d'1 an
CREANCES	Créances rattachées à des participations			
	Prêts (1) (2)			
	Autres immobilisations financières			
	Clients douteux ou litigieux			
	Autres créances clients	3 773	3 773	
	Créances représentatives des titres prêtés			
	Personnel et comptes rattachés			
	Sécurité sociale et autres organismes sociaux			
	Impôts sur les bénéfices			
	Taxes sur la valeur ajoutée	640	640	
	Autres impôts, taxes versements assimilés			
	Divers			
	Groupe et associés (2)			
Débiteurs divers	1 193	1 193		
Charges constatées d'avances	1 169	1 169		
TOTAL DES CREANCES		6 776	6 776	
(1) Prêts accordés en cours d'exercice				
(1) Remboursements obtenus en cours d'exercice				
(2) Prêts et avances consentis aux associés (personnes physiques)				

		31/12/2024	1 an au plus	1 à 5 ans	plus de 5 ans
DETTES	Emprunts obligataires convertibles (1)				
	Autres emprunts obligataires (1)				
	Emp. dettes ets de crédit à 1an max. à l'origine (1)				
	Emp. dettes ets de crédit à plus 1an à l'origine (1)	7 208	2 652	4 556	
	Emprunts et dettes financières divers (1) (2)				
	Fournisseurs et comptes rattachés	12 829	12 829		
	Personnel et comptes rattachés	2 959	2 959		
	Sécurité sociale et autres organismes sociaux	4 147	4 147		
	Impôts sur les bénéfices	2 450	2 450		
	Taxes sur la valeur ajoutée	4 252	4 252		
	Obligations cautionnées				
	Autres impôts, taxes et assimilés				
	Dettes sur immobilisations et comptes rattachés				
	Groupe et associés (2)	2	2		
	Autres dettes				
Dettes représentatives de titres empruntés					
Produits constatés d'avance					
TOTAL DES DETTES		33 846	29 290	4 556	
(1) Emprunts souscrits en cours d'exercice					
(1) Emprunts remboursés en cours d'exercice		2 593			
(2) Emprunts dettes associés (personnes physiques)		2			



Charges à payer

31/12/2024

Total des Charges à payer		3 539
Dettes fournisseurs et comptes rattachés FR FACTURES NON PARVENUES	3 539	3 539

Charges constatées d'avance

	Période	Montants	31/12/2024
Charges constatées d'avance - EXPLOITATION CHARGES CONSTATEES D AVANCE EXPLOITATION	01/01/2024 31/12/2024	1 169	1 169
Charges constatées d'avance - FINANCIERES			
Charges constatées d'avance - EXCEPTIONNELLES			
TOTAL			1 169

Capital social

		31/12/2024	Nombre	Val. Nominale	Montant
ACTIONS / PARTS SOCIALES	Du capital social début exercice		100,00	80,0000	8 000,00
	Emises pendant l'exercice				
	Remboursées pendant l'exercice				
	Du capital social fin d'exercice		100,00	80,0000	8 000,00


Détail des comptes

Détail de l'Actif

	01/01/2024 31/12/2024	12 mois	01/01/2023 31/12/2023	12 mois	Variations	%
Capital souscrit non appelé						
TOTAL II - Actif Immobilisé NET	12 882	7,72	16 267	9,21	(3 385)	-20,81
Constructions	2 294	1,37	2 595	1,47	(302)	-11,62
213500 INSTALLATIONS GENERALES, AGENCE	10 923	6,55	12 341	6,99	(1 418)	-11,49
281350 INSTAL GENERALE	(8 629)	-5,17	(9 745)	-5,52	1 116	11,45
Installations techniques, matériel et outillage	6 476	3,88	8 237	4,66	(1 761)	-21,38
215100 INSTALLATIONS COMPLEXES SPECIALIS	9 790	5,87	10 332	5,85	(542)	-5,24
281510 AMORT INST COMPL SPEC	(3 314)	-1,99	(2 095)	-1,19	(1 219)	-58,21
Autres immobilisations corporelles	4 092	2,45	5 414	3,07	(1 322)	-24,42
218100 INSTALLATIONS GENERALES, AGENCE	14 901	8,93	14 924	8,45	(23)	-0,16
218400 MOBILIER	12 701	7,61	13 211	7,48	(510)	-3,86
281810 INSTALLATION GENERALE SUR SOL D AU	(10 809)	-6,48	(9 510)	-5,38	(1 299)	-13,66
281840 MOBILIER	(12 701)	-7,61	(13 211)	-7,48	510	3,86
Autres participations	20	0,01	20	0,01		
261000 TITRES DE PARTICIPATION	20	0,01	20	0,01		
TOTAL III - Actif Circulant NET	153 988	92,28	160 350	90,79	(6 362)	-3,97
Matières premières, approvisionnements	22 656	13,58	22 250	12,60	406	1,83
311000 MATIERES (OU GROUPE) A	22 220	13,32	21 615	12,24	605	2,80
326000 EMBALLAGES	436	0,26	635	0,36	(199)	-31,34
Marchandises	92 152	55,22	90 289	51,12	1 863	2,06
371000 MARCHANDISES (OU GROUPE) A	92 152	55,22	90 289	51,12	1 863	2,06
Créances clients et comptes rattachés	3 773	2,26	7 343	4,16	(3 569)	-48,61
041D COLLECTIF CLIENTS DEBITEURS	3 773	2,26	7 343	4,16	(3 569)	-48,61
Autres créances	1 834	1,10	2 685	1,52	(851)	-31,69
040D COLLECTIF FOURNISSEURS DEBITEURS	48	0,03	18	0,01	30	168,00
445660 TVA DEDUCT S/ACHATS (GLOBAL)	51	0,03			51	
445801 REGUL TVA DEDUCTIBLE			67	0,04	(67)	-100,00
445860 TAXES SUR LE CHIFFRE D'AFFAIRES SUR	590	0,35	181	0,10	409	226,55
467000 SCI DE L ECRIN	1 145	0,69	2 419	1,37	(1 274)	-52,66
Disponibilités	32 404	19,42	36 653	20,75	(4 249)	-11,59
512100 BANQUE PRINCIPALE	32 254	19,33	36 074	20,42	(3 819)	-10,59
531000 CAISSE SIEGE SOCIAL	150	0,09	579	0,33	(430)	-74,17
Charges constatées d'avance	1 169	0,70	1 131	0,64	38	3,36
486000 CHARGES CONSTATEES D'AVANCE	1 169	0,70	1 131	0,64	38	3,36
TOTAL DU BILAN ACTIF	166 870	100,00	176 616	100,00	(9 747)	-5,52

Détail du Passif

	01/01/2024 31/12/2024	12 mois	01/01/2023 31/12/2023	12 mois	Variations	%
TOTAL I - Capitaux propres	133 221	79,84	118 645	67,18	14 577	12,29
Capital Social ou individuel	8 000	4,79	8 000	4,53		
101300 CAPITAL SOUSCRIT - APPELE, VERSE	8 000	4,79	8 000	4,53		
Réserve légale	800	0,48	800	0,45		
106100 RESERVE LEGALE	800	0,48	800	0,45		
Autres réserves	109 845	65,83	105 763	59,88	4 082	3,86
106800 AUTRES RESERVES	109 845	65,83	105 763	59,88	4 082	3,86
Résultat de l'exercice	14 577	8,74	4 082	2,31	10 494	257,08
TOTAL II - Autres fonds propres						
TOTAL III - Total des Provisions						
TOTAL IV - Total des dettes	33 648	20,16	57 972	32,82	(24 323)	-41,96
Emprunts et dettes auprès des établissements de crédit	7 208	4,32	9 801	5,55	(2 593)	-26,46
164100 EMPRUNT CA	7 208	4,32	9 801	5,55	(2 593)	-26,46
Emprunts et dettes financières divers	2		7 360	4,17	(7 358)	-99,98
455000 C/C PROST CHRISTINE	2		7 360	4,17	(7 358)	-99,98
Avances et acomptes reçus sur commandes en cours	(197)	-0,12	(974)	-0,55	777	79,72
419100 CLIENTS - AVANCES ET ACOMPTES R	(197)	-0,12	(974)	-0,55	777	79,72
Dettes fournisseurs et comptes rattachés	12 829	7,69	15 231	8,62	(2 402)	-15,77
040C COLLECTIF FOURNISSEURS CREDITEURS	9 290	5,57	14 147	8,01	(4 857)	-34,33
408100 FR FACTURES NON PARVENUES	3 539	2,12	1 084	0,61	2 455	226,55
Dettes fiscales et sociales	13 807	8,27	26 554	15,03	(12 747)	-48,00
421000 PERSONNEL - REMUNERATIONS DUES	2 959	1,77	3 780	2,14	(822)	-21,74
431000 SECURITE SOCIALE	3 451	2,07	15 431	8,74	(11 980)	-77,64
437500 AVIVA ART 83	696	0,42	802	0,45	(107)	-13,32
444000 ETAT - IMPOTS SUR LES BENEFICES	2 450	1,47	611	0,35	1 839	300,98
445511 TVA A DECAISSER EN FRANCE	4 095	2,45	5 650	3,20	(1 555)	-27,52
445800 REGUL TVA COLLECTEE	157	0,09	279	0,16	(122)	-43,73
TOTAL DU BILAN PASSIF	166 870	100,00	176 616	100,00	(9 747)	-5,52



Détail du Compte de Résultat

	01/01/2024 31/12/2024	12 mois	01/01/2023 31/12/2023	12 mois	Variations	%
Total des produits d'exploitation	167 975	117,53	158 333	100,00	9 642	6,09
Ventes de marchandises	108 540	75,94	125 653	79,36	(17 113)	-13,62
Ventes de marchandises FRANCE	108 540	75,94	125 653	79,36	(17 113)	-13,62
707100 VENTE BIJOUX	90 677	63,44	102 414	64,68	(11 737)	-11,46
707200 VENTE MONTRES	10 434	7,30	14 765	9,33	(4 331)	-29,34
707300 VENTE REVEILS/PENDULES	572	0,40	1 351	0,85	(779)	-57,68
707500 VENTE PILES	2 211	1,55	2 522	1,59	(312)	-12,36
707600 PERCAGE	2 078	1,45	2 389	1,51	(311)	-13,00
707700 VENTE BRACELET DE MONTRES	2 569	1,80	2 212	1,40	357	16,13
Production vendue Biens			776	0,49	(776)	-100,00
Production vendue Biens FRANCE			776	0,49	(776)	-100,00
701100 VENTE OR			776	0,49	(776)	-100,00
Production vendue Services + Travaux	34 386	24,06	31 904	20,15	2 481	7,78
Production vendue Services FRANCE	34 386	24,06	31 904	20,15	2 481	7,78
706100 ATELIER BIJOUX	26 249	18,37	25 931	16,38	319	1,23
706200 ATELIER MONTRES	8 136	5,69	5 973	3,77	2 163	36,21
Montant net du chiffre d'affaires	142 926	100,00	158 333	100,00	(15 407)	-9,73
Reprises sur amts, dépréciations et provisions	25 049	17,53			25 049	
791000 TRANSFERT DE CHARGES D'EXPLOITATI	25 049	17,53			25 049	
Autres produits d'exploitation						100,00
758000 PRODUITS DIVERS DE GESTION COURA						100,00
Total des charges d'exploitation	150 357	105,20	153 298	96,82	(2 941)	-1,92
Achats de marchandises	31 558	22,08	45 078	28,47	(13 521)	-29,99
607100 ACHAT BIJOUX	23 087	16,15	34 193	21,60	(11 106)	-32,48
607200 ACHAT DE MONTRES	5 462	3,82	7 852	4,96	(2 391)	-30,44
607300 ACHAT DE REVEILS OU DE PENDULES	227	0,16	591	0,37	(364)	-61,54
607400 ACHAT APPRETS	376	0,26	374	0,24	3	0,71
607500 ACHAT PILES	355	0,25	445	0,28	(90)	-20,26
607700 ACHAT DE PERCAGES	763	0,53	357	0,23	406	113,48
607800 ACHAT BRACELETS DE MONTRE	1 288	0,90	1 267	0,80	21	1,66
Variation de stocks de marchandises	(1 863)	-1,30	456	0,29	(2 318)	-508,99
603700 VARIATION DES STOCKS DE MARCHAND	(1 863)	-1,30	456	0,29	(2 318)	-508,99
Achats de matières premières et autres appro.	3 069	2,15	991	0,63	2 078	209,63
601000 ACHATS STOCKES - MATIERES PREMIER	2 372	1,66			2 372	
602600 EMBALLAGES	698	0,49	991	0,63	(294)	-29,63
Variation de stocks approvisionnements	(605)	-0,42	(7 746)	-4,89	7 141	92,18
603200 VARIATION DES STOCKS DES AUTRES	(605)	-0,42	(7 746)	-4,89	7 141	92,18
Autres achats et charges externes	45 590	31,90	43 516	27,48	2 074	4,77
604101 SOUS TRAITANCE ATELIER BIJOUX	9 152	6,40	7 326	4,63	1 826	24,92
606110 ELECTRICITE, ESSENCE, GAZ	670	0,47	975	0,62	(306)	-31,36


Mission de Présentation des Comptes

Détail du Compte de Résultat

		01/01/2024 31/12/2024	12 mois	01/01/2023 31/12/2023	12 mois	Variations	%
606120	FOURNITURES NON STOCKABLE EAU	144	0,10	144	0,09		-0,21
606300	FOURNITURES D'ENTRETIEN ET DE PETI	2 804	1,96	3 692	2,33	(889)	-24,06
606400	FOURNITURES ADMINISTRATIVES	190	0,13	467	0,29	(278)	-59,42
611200	SOUS TRAITANCE ATELIER HORLOGERIE	3 167	2,22	2 629	1,66	537	20,44
612210	DELTA SECURITE TELE SURVEILLANCE			632	0,40	(632)	-100,00
612220	CONTRAT MAINTENANCE			386	0,24	(386)	-100,00
612230	LOYER CAISSE MATERIEL	1 788	1,25	1 788	1,13		
613200	LOCATIONS IMMOBILIERES	9 600	6,72	8 250	5,21	1 350	16,36
614000	CHARGES LOCATIVES COPROPRIETE	1 274	0,89			1 274	
615000	ENTRETIEN ET REPARATIONS	829	0,58	1 471	0,93	(641)	-43,60
615200	ENTRETIEN ET REPARATIONS LOCAL	3 838	2,69	653	0,41	3 185	488,14
615600	MAINTENANCE	1 864	1,30			1 864	
616100	MULTIRISQUE	2 199	1,54	2 026	1,28	173	8,56
616600	ASSURANCE PRET	72	0,05	72	0,05		
622600	HONORAIRES	919	0,64	903	0,57	16	1,74
623000	PUBLICITE, PUBLICATIONS, RELATIONS	1 802	1,26	3 133	1,98	(1 331)	-42,48
623400	CADEAUX A LA CLIENTELE	111	0,08			111	
623800	DIVERS (POURBOIRES, DONN)	248	0,17	237	0,15	11	4,64
624100	TRANSPORTS SUR ACHATS	23	0,02	71	0,04	(48)	-67,45
625100	VOYAGES ET DEPLACEMENTS	1 029	0,72	202	0,13	827	408,67
625200	IK CHRISTINE	350	0,24	5 133	3,24	(4 783)	-93,18
625700	RECEPTIONS	821	0,57	668	0,42	153	22,96
626100	FRAIS DE TELECOMMUNICATIONS	1 291	0,90	1 291	0,82		0,01
626200	FRAIS POSTAUX	439	0,31	432	0,27	8	1,79
627200	FRAIS BANCAIRE MENSUEL	396	0,28	371	0,23	25	6,67
627800	COMMISSIONS CB	570	0,40	564	0,36	6	1,08
Impôts, taxes et versements assimilés		1 085	0,76	2 541	1,60	(1 456)	-57,31
633300	FORMATION CONTINUE	199	0,14	233	0,15	(34)	-14,48
633500	TAXE D'APPRENTISSAGE	214	0,15	250	0,16	(36)	-14,50
635110	CONTRIBUTION ECONOMIQUE TERRITO	672	0,47	651	0,41	21	3,23
635120	TAXES FONCIERES			1 195	0,75	(1 195)	-100,00
637000	AUTRES IMPOTS ET TAXES (AUTRES OR			212	0,13	(212)	-100,00
Salaires et traitements		53 687	37,56	45 843	28,95	7 844	17,11
641100	SALAIRE BRUT	23 906	16,73	42 343	26,74	(18 437)	-43,54
641400	INDEMNITES DIVERSES NON SOUMISES	29 781	20,84	3 500	2,21	26 281	750,88
Charges sociales du personnel		14 799	10,35	18 922	11,95	(4 123)	-21,79
645100	COTISATIONS A L'URSSAF	6 608	4,62	12 054	7,61	(5 445)	-45,18
645200	COTISATIONS AUX MUTUELLES	3 526	2,47	2 446	1,54	1 079	44,13
645800	ART 83	2 782	1,95	2 782	1,76		0,01
647000	Autres charges sociales	1 042	0,73	1 040	0,66	2	0,23
647800	STAGES FORMATION PERFECTIONNEM	840	0,59	600	0,38	240	40,00
Dotation aux amortissements sur immobilisations		3 038	2,13	3 696	2,33	(658)	-17,80
681120	DOT AMORT ET PROV	3 038	2,13	3 696	2,33	(658)	-17,80
Autres charges de gestion courante							-100,00
658000	CHARGES DIVERSES DE GESTION COU						-100,00
Résultat d'exploitation		17 618	12,33	5 035	3,18	12 583	249,88
Total des produits financiers			1				50,00
Produits nets sur cessions de val.mob de placement			1				50,00
767000	PRODUITS NETS SUR CESSION DE VALE		1				50,00

Détail du Compte de Résultat

	01/01/2024 31/12/2024	12 mois	01/01/2023 31/12/2023	12 mois	Variations	%
Total des charges financières	195	0,14	253	0,16	(58)	-22,91
Intérêts et charges assimilées	195	0,14	253	0,16	(58)	-22,91
661000 Charges d'intérêts	195	0,14	253	0,16	(58)	-22,91
Résultat financier	(194)	-0,14	(252)	-0,16	58	23,02
Résultat courant avant impôts	17 424	12,19	4 783	3,02	12 641	264,27
Total des produits exceptionnels						
Total des charges exceptionnelles	397	0,28	90	0,06	307	341,42
Charges exceptionnelles sur opération de gestion	51	0,04	90	0,06	(39)	-43,33
671200 PENALITES ET AMENDES	51	0,04	90	0,06	(39)	-43,33
Charges exceptionnelles sur opération en capital	346	0,24			346	
675200 VAL NET COMPT ELEM ACTIF CORP	346	0,24			346	
Résultat exceptionnel	(397)	-0,28	(90)	-0,06	(307)	-341,42
Impôts sur les bénéfices	2 450	1,71	611	0,39	1 839	300,98
695000 IMPOTS SUR LES BENEFICES	2 599	1,82	753	0,48	1 846	245,15
699100 CREDIT IMPOT MECENAT	(149)	-0,10	(142)	-0,09	(7)	-4,93
Résultat de l'exercice	14 577	10,20	4 082	2,58	10 494	257,08



Soldes Intermédiaires de Gestion

	01/01/2024 31/12/2024	12 mois	01/01/2023 31/12/2023	12 mois	01/01/2022 31/12/2022	12 mois
CHIFFRE D'AFFAIRES	142 926	100,00	158 333	100,00	156 156	100,00
Ventes de marchandises	108 540	75,94	125 653	79,36	128 758	82,45
- Achats de marchandises	31 558	29,07	45 078	35,88	55 362	43,00
- Variation stocks de marchandises	(1 863)	-1,72	456	0,36	(12 594)	-9,78
MARGE COMMERCIALE (a)	78 846	72,64	80 119	63,76	85 990	66,78
Production vendue	34 386	24,06	32 680	20,64	27 398	17,55
+ Variation production stockée						
+ Production immobilisée						
PRODUCTION DE L'EXERCICE	34 386	24,06	32 680	20,64	27 398	17,55
- Achats stockés approvisionnement	3 069	8,93	991	3,03	563	2,05
- Variation des stocks et approvisionnement	(605)	-1,76	(7 746)	-23,70	(1 616)	-5,90
- Achats de sous-traitance directe	9 152	26,62	7 326	22,42	6 784	24,76
MARGE BRUTE PRODUCTION (b)	22 770	66,22	32 109	98,25	21 668	79,08
MARGES (Commerciale + Production)	101 615	71,10	112 228	70,88	107 657	68,94
- Achats non stockés (c)	3 807	2,66	5 279	3,33	2 847	1,82
- Autres charges externes (c)	32 630	22,83	30 910	19,52	34 898	22,35
CONSOMMATION DE L'EXERCICE EN PROVENANCE DES TIERS	48 054	33,62	36 761	23,22	43 476	27,84
VALEUR AJOUTÉE PRODUITE (a+b-c)	65 178	45,60	76 038	48,02	69 912	44,77
+ Subventions d'exploitation						
- Impôts, taxes sur rémunérations	413	0,29	483	0,30	463	0,30
- Autres impôts et taxes	672	0,47	2 058	1,30	1 803	1,15
- Salaires et traitements	53 687	37,56	45 843	28,95	43 153	27,63
- Charges sociales	14 799	10,35	18 922	11,95	16 162	10,35
EXCÉDENT BRUT D'EXPLOITATION	(4 393)	-3,07	8 732	5,51	8 331	5,34
+ Reprises sur amortissements et provisions						
+ Autres produits d'exploitation						
+ Transfert de charges d'exploitation	25 049	17,53			249	0,16
- Dotations aux amort., dépréciations et provisions	3 038	2,13	3 696	2,33	3 523	2,26
- Autres charges de gestion courante						
RÉSULTAT EXPLOITATION	17 618	12,33	5 035	3,18	5 057	3,24
Bénéfice-perte sur opérations en commun						
+ Produits financiers	1					
- Charges financières	195	0,14	253	0,16	110	0,07
RÉSULTAT COURANT AVANT IMPÔTS	17 424	12,19	4 783	3,02	4 948	3,17
Produits exceptionnels						
- Charges exceptionnelles	397	0,28	90	0,06	30	0,02
RÉSULTAT EXCEPTIONNEL	(397)	-0,28	(90)	-0,06	(30)	-0,02
- Participation des salariés						
- Impôts sur les bénéfices	2 450	1,71	611	0,39	242	0,15
RÉSULTAT DE L'EXERCICE	14 577	10,20	4 082	2,58	4 676	2,99

Mission de Présentation des Comptes

Détail des Soldes Intermédiaires (Activité mixte)


	01/01/2024 31/12/2024	12 mois	01/01/2023 31/12/2023	12 mois	01/01/2022 31/12/2022	12 mois
Montant net du chiffre d'affaires	142 926	100,00	158 333	100,00	156 156	100,00
Ventes de marchandises	108 540	75,94	125 653	79,36	128 758	82,45
VENTE BIJOUX	90 677	63,44	102 414	64,68	106 636	68,29
VENTE MONTRES	10 434	7,30	14 765	9,33	13 240	8,48
VENTE REVEILS/PENDULES	572	0,40	1 351	0,85	1 571	1,01
VENTE PILES	2 211	1,55	2 522	1,59	1 931	1,24
PERCAGE	2 078	1,45	2 389	1,51	3 086	1,98
VENTE BRACELET DE MONTRES	2 569	1,80	2 212	1,40	2 245	1,44
VENTE ARGENTERIE					49	0,03
Achats de marchandises	31 558	29,07	45 078	35,88	55 362	43,00
ACHAT BIJOUX	23 087	21,27	34 193	27,21	42 419	32,94
ACHAT DE MONTRES	5 462	5,03	7 852	6,25	10 028	7,79
ACHAT DE REVEILS OU DE PENDULES	227	0,21	591	0,47	398	0,31
ACHAT APPRETS	376	0,35	374	0,30	141	0,11
ACHAT PILES	355	0,33	445	0,35	101	0,08
ACHAT DE PERCAGES	763	0,70	357	0,28	1 169	0,91
ACHAT BRACELETS DE MONTRE	1 288	1,19	1 267	1,01	1 107	0,86
Variation de stocks de marchandises	(1 863)	-1,72	456	0,36	(12 594)	-9,78
VARIATION DES STOCKS DE MARCHANDISES	(1 863)	-1,72	456	0,36	(12 594)	-9,78
Marge commerciale	78 846	72,64	80 119	63,76	85 990	66,78
Production vendue	34 386	24,06	32 680	20,64	27 398	17,55
VENTE OR			776	0,49	1 303	0,83
ATELIER BIJOUX	26 249	18,37	25 931	16,38	20 209	12,94
ATELIER MONTRES	8 136	5,69	5 973	3,77	5 887	3,77
Production de l'exercice	34 386	24,06	32 680	20,64	27 398	17,55
Achats stockés approvisionnement	3 069	8,93	991	3,03	563	2,05
ACHATS STOCKES - MATIERES PREMIERES (ET FOUR EMBALLAGES)	2 372 698	6,90 2,03	991 3,03	3,03	563 2,05	2,05
Variation de stocks approvisionnements	(605)	-1,76	(7 746)	-23,70	(1 616)	-5,90
VARIATION DES STOCKS DES AUTRES APPROVISIO	(605)	-1,76	(7 746)	-23,70	(1 616)	-5,90
Achats de sous-traitance	9 152	26,62	7 326	22,42	6 784	24,76
SOUS TRAITANCE ATELIER BIJOUX	9 152	26,62	7 326	22,42	6 784	24,76
Marge brute de production	22 770	66,22	32 109	98,25	21 668	79,08
MARGES (Commerciale + Production)	101 615	71,10	112 228	70,88	107 657	68,94
Achats non stockés matières et fournitures	3 807	2,66	5 279	3,33	2 847	1,82
-ELECTRICITE, ESSENCE, GAZ	670	0,47	975	0,62	581	0,37
FOURNITURES NON STOCKABLE EAU	144	0,10	144	0,09	139	0,09
FOURNITURES D'ENTRETIEN ET DE PETIT EQUIPEMEN	2 804	1,96	3 692	2,33	1 798	1,15
FOURNITURES ADMINISTRATIVES	190	0,13	467	0,29	329	0,21
Autres charges externes	32 630	22,83	30 910	19,52	34 898	22,35
SOUS TRAITANCE ATELIER HORLOGERIE	3 167	2,22	2 629	1,66	2 437	1,56
DELTA SECURITE TELE SURVEILLANCE			632	0,40	591	0,38
CONTRAT MAINTENANCE			386	0,24	647	0,41
LOYER CAISSE MATERIEL	1 788	1,25	1 788	1,13	1 788	1,14
LOCATIONS IMMOBILIERES	9 600	6,72	8 250	5,21	7 800	4,99
CHARGES LOCATIVES COPROPRIETE	1 274	0,89				

Mission de Présentation des Comptes

Détail des Soldes Intermédiaires (Activité mixte)

	01/01/2024 31/12/2024	12 mois	01/01/2023 31/12/2023	12 mois	01/01/2022 31/12/2022	12 mois
ENTRETIEN ET REPARATIONS	829	0,58	1 471	0,93	2 275	1,46
ENTRETIEN ET REPARATIONS LOCAL	3 838	2,69	653	0,41	250	0,16
MAINTENANCE	1 864	1,30				
MULTIRISQUE	2 199	1,54	2 026	1,28	1 987	1,27
ASSURANCE PRET	72	0,05	72	0,05	30	0,02
HONORAIRES	919	0,64	903	0,57	887	0,57
FRAIS D'ACTES ET CONTENTIEUX					276	0,18
PUBLICITE, PUBLICATIONS, RELATIONS PUBLIQUES	1 802	1,26	3 133	1,98	496	0,32
CADEAUX A LA CLIENTELE	111	0,08				
DIVERS (POURBOIRES, DONNÉS)	248	0,17	237	0,15	325	0,21
TRANSPORTS SUR ACHATS	23	0,02	71	0,04	250	0,16
VOYAGES ET DEPLACEMENTS	1 029	0,72	202	0,13	82	0,05
IK CHRISTINE	350	0,24	5 133	3,24	4 955	3,17
MISSIONS					5 725	3,67
RECEPTIONS	821	0,57	668	0,42	1 405	0,90
FRAIS DE TELECOMMUNICATIONS	1 291	0,90	1 291	0,82	1 163	0,74
FRAIS POSTAUX	439	0,31	432	0,27	530	0,34
FRAIS BANCAIRE MENSUEL	396	0,28	371	0,23	417	0,27
COMMISSIONS CB	570	0,40	564	0,36	583	0,37
Valeur ajoutée produite	65 178	45,60	76 038	48,02	69 912	44,77
Impôts, taxes & versements assimilés sur rémunérations	413	0,29	483	0,30	463	0,30
FORMATION CONTINUE	199	0,14	233	0,15	224	0,14
TAXE D'APPRENTISSAGE	214	0,15	250	0,16	240	0,15
Impôts, taxes & versements assimilés autres	672	0,47	2 058	1,30	1 803	1,15
CONTRIBUTION ECONOMIQUE TERRITORIALE	672	0,47	651	0,41	631	0,40
TAXES FONCIERES			1 195	0,75	1 172	0,75
AUTRES IMPOTS ET TAXES (AUTRES ORGANISMES)			212	0,13		
Salaires et traitements	53 687	37,56	45 843	28,95	43 153	27,63
SALAIRE BRUT	23 906	16,73	42 343	26,74	40 653	26,03
INDEMNITES DIVERSES NON SOUMISES	29 781	20,84	3 500	2,21	2 500	1,60
Charges sociales	14 799	10,35	18 922	11,95	16 162	10,35
COTISATIONS A L'URSSAF	6 608	4,62	12 054	7,61	11 403	7,30
COTISATIONS AUX MUTUELLES	3 526	2,47	2 446	1,54	2 291	1,47
ART 83	2 782	1,95	2 782	1,76	2 468	1,58
Autres charges sociales	1 042	0,73	1 040	0,66		
STAGES FORMATION PERFECTIONNEM	840	0,59	600	0,38		
Excédent brut d'exploitation	(4 393)	-3,07	8 732	5,51	8 331	5,34
Autres produits d'exploitation						
PRODUITS DIVERS DE GESTION COURANTE						
Transfert de charges	25 049	17,53			249	0,16
TRANSFERT DE CHARGES D'EXPLOITATION	25 049	17,53			249	0,16
Dotations aux amortissements et provisions	3 038	2,13	3 696	2,33	3 523	2,26
DOT AMORT ET PROV	3 038	2,13	3 696	2,33	3 523	2,26
Autres charges de gestion courante						
CHARGES DIVERSES DE GESTION COURANTE						
Résultat d'exploitation	17 618	12,33	5 035	3,18	5 057	3,24
Produits financiers	1					
PRODUITS NETS SUR CESSION DE VALEURS MOBILI	1					

Mission de Présentation des Comptes




Détail des Soldes Intermédiaires (Activité mixte)

	01/01/2024 31/12/2024	12 mois	01/01/2023 31/12/2023	12 mois	01/01/2022 31/12/2022	12 mois
Charges financières						
Charges d'intérêts	195	0,14	253	0,16	110	0,07
Résultat courant avant impôts	17 424	12,19	4 783	3,02	4 948	3,17
Charges exceptionnelles						
PENALITES ET AMENDES	51	0,04	90	0,06	30	0,02
VAL NET COMPT ELEM ACTIF CORP	346	0,24	90	0,06	30	0,02
Résultat exceptionnel	(397)	-0,28	(90)	-0,06	(30)	-0,02
Impôts sur les bénéfices						
IMPOTS SUR LES BENEFICES	2 599	1,82	753	0,48	437	0,28
CREDIT IMPOT MECENAT	(149)	-0,10	(142)	-0,09	(195)	-0,12
Résultat de l'exercice	14 577	10,20	4 082	2,58	4 676	2,99

Dossier fiscal

Désignation de l'entreprise		SAS 2JC L'ECRIN DE SAMATAN		1 Rue Des Comtes Du Comminges		Néant <input type="checkbox"/>		
Adresse de l'entreprise				32130 SAMATAN				
SIRET		7 9 2 9 6 2 4 0 9 0 0 0 1 9		Durée de l'exercice en nombre de mois *		12		
				Durée de l'exercice précédent *		12		
				Exercice N clos le		31122024		
				Exercice N-1 clos le		31122023		
ACTIF		Brut 1		Amortissements-Provisions 2		Net 3		
						Net 4		
ACTIF IMMOBILISE	Immobilisations { Fonds commercial* incorporelles { Autres*	010		012				
		014		016				
	Immobilisations corporelles*	028	48 315	030	35 453	12 862	16 247	
	Immobilisations financières* (1)	040	20	042		20	20	
	Total I (5)	044	48 335	048	35 453	12 882	16 267	
ACTIF CIRCULANT	STOCKS	Matières premières, approvisionnements, en cours de production *	050	22 656	052		22 656	22 250
		Marchandises *	060	92 152	062		92 152	90 289
	Avances et acomptes versés sur commandes	064		066				
	Créances (2)	{ Clients et comptes rattachés * Autres * (3)	068	3 773	070		3 773	7 343
			072	1 834	074		1 834	2 685
	Valeurs mobilières de placement	080		082				
	Disponibilités	084	32 404	086		32 404	36 653	
	Charges constatées d'avance *	092	1 169	094		1 169	1 131	
Total II	096	153 988	098		153 988	160 350		
Total général (I + II)	110	202 323	112	35 453	166 870	176 616		
PASSIF				Exercice N NET		Exercice N-1 NET		
CAPITAUX PROPRES	Capital social ou individuel *	120		120	8 000	8 000	8 000	
	Ecart de réévaluation	124		124				
	Réserve légale	126		126	800	800	800	
	Réserves réglementées*	130		130				
	Autres réserves (dont réserve relative à l'achat d'oeuvres originales d'artistes vivants* 131)	132		132	109 845	105 763	105 763	
	Report à nouveau	134		134				
	Résultat de l'exercice	136		136	14 577	4 082	4 082	
	Subventions d'investissement	137		137				
	Provisions réglementées	140		140				
	Total I	142		142	133 221	118 645	118 645	
Provisions pour risques et charges	154		154					
Total II	154		154					
DETTES (4)	Emprunts et dettes assimilées	156		156	7 208	9 801	9 801	
	Avances et acomptes reçus sur commandes en cours	164		164	(197)	(974)	(974)	
	Fournisseurs et comptes rattachés *	166		166	12 829	15 231	15 231	
	Dettes fiscales et sociales (dont montant de la TVA 169 4 095)	172		172	13 807	26 554	26 554	
	Comptes courants d'associés	173		173	2	7 360	7 360	
	Autres dettes	175		175				
	Produits constatés d'avance	174		174				
Total III	176		176	33 648	57 972	57 972		
Total général (I + II + III)	180		180	166 870	176 616	176 616		
RENOIS	(1) Dont immobilisations financières à moins d'un an	193		(4) Dont dettes à plus d'un an	195		4 556	
	(2) Dont créances à plus d'un an	197		(5) Coût de revient des immobilisations acquises ou créées au cours de l'exercice *	182			
	(3) Dont comptes courants d'associés débiteurs	199		(5) Prix de vente hors TVA des immobilisations cédées au cours de l'exercice *	184			



Formulaire obligatoire (article 302 septies A-bis du Code général des impôts)		Désignation de l'entreprise: SAS 2JC L'ECRIN DESAMATAN		Néant <input type="checkbox"/>	
A - RÉSULTAT COMPTABLE		Exercice N clos le 31122024		Exercice N-1 clos le 31122023	
PRODUITS D'EXPLOITATION	Ventes de marchandises *	209	210	108 540	125 653
	Production vendue { biens dont export et livraisons et services * intracommunautaires }	215	214		776
		217	218	34 386	31 904
	Production stockée * (Variation du stock en produits intermédiaires, produits finis et en cours de production)		222		
	Production immobilisée *		224		
	Subventions d'exploitation reçues		226		
	Autres produits		230	25 049	
	Total des produits d'exploitation hors TVA (I)			232	167 975
CHARGES D'EXPLOITATION	Achats de marchandises * (y compris droits de douane)		234	31 558	45 078
	Variation de stock (marchandises) *		236	(1 863)	456
	Achats de matières premières et autres approvisionnements* (y compris droits de douane)		238	3 069	991
	Variation de stock (matières premières et approvisionnement)*		240	(605)	(7 746)
	Autres charges externes* : (dont crédit bail : (- mobilier : 1 788 - immobilier :))		242	45 590	43 516
	Impôts, taxes et versements assimilés (dont taxe professionnelle CFE et CVAE * 243 672)		244	1 085	2 541
	Rémunérations du personnel *		250	53 687	45 843
	Charges sociales (cf. renvoi 380 du 2033-D)		252	14 799	18 922
	Dotations aux amortissements * (dont amortissement du fonds de commerce article 39, 1-2°, al.3 du CGI 255)		254	3 038	3 696
	Dotations aux provisions		256		
	Autres charges { dont provisions fiscales pour implantations commerciales à l'étranger * 259 dont cotisations versées aux organisations syndicales et professionnelles 260 }		262		
	Total des charges d'exploitation (II)			264	150 357
I - RÉSULTAT D'EXPLOITATION (I - II)			270	17 618	5 035
PRODUITS ET CHARGES DIVERS	Produits financiers (III)		280	1	
	Produits exceptionnels (IV)		290		
	Charges financières (V)		294	195	253
	Charges exceptionnelles { Dont amortissement des souscriptions dans des PME innovantes (art 217 octies) 347 Dont amortissement exceptionnel de 25% des constructions nouvelles (art 39 quinquies D) 348 }		300	397	90
		Impôts sur les bénéfices * (VII)		306	2 450
	2 - BÉNÉFICE OU PERTE : Produits (I + III + IV) - Charges (II + V + VI + VII)			310	14 577
B - RÉSULTAT FISCAL Reporter le bénéfice comptable col. 1, le déficit comptable col. 2			312	14 577	314
Régularisations	Rémunérations et avantages personnels non déductibles*		316		
	Amortissements excédentaires (art. 39-4 C.G.I.) et autres amortissements non déductibles		318		
	Provisions non déductibles*		322		
	Impôts et taxes non déductibles * (cf page 7 de la notice 2033-NOT-SD)		324	2 599	
	Divers* dont intérêts excédentaires des optes-cts d'associés 247 écarts de valeurs liquidatives sur OPC* 248		330	299	
	Fraction des loyers à réintégrer dans le cadre d'un crédit bail immobilier et de levée d'option (Part de loyers dispensée de réintégration (art. 239 sexies D) 249)		251		
	Charges afférentes à l'activité relevant du régime optionnel de taxation au tonnage des entreprises de transport maritime		998		
	Résultat fiscal afférent à l'activité relevant du régime optionnel de taxation au tonnage des entreprises de transport maritime		999		
Produits afférents à l'activité relevant du régime optionnel de taxation au tonnage des entreprises de transport maritime			997		
Déductions	Entreprises nouvelles (44 sexies)	986			
	Reprise d'entreprises en difficulté (44 septies)	981			
	ZFA NG (44 quaterdecies)	345			
	Zone franche urbaine (44 octies A)	987			
	Jeune entreprise innovante (44 sexies A)	989			
	Bassins d'emploi à dynamiser (art. 44 duodecies)	991			
	Investissements et souscriptions outre-mer	344			
	Zones de restructuration de la défense (44 terdecies)	127			
	Zone de revitalisation rurales (44 quindecies)	138			
	Bassins urbains à dynamiser-BUD (art. 44 sexdecies)	992			
Zone de développement prioritaire (art. 44 septidécies)	993				
dont divers*	Créance due au report en arrière du déficit	346			
	Déduction exceptionnelle (art 39 decies A)	643			
	Déduction exceptionnelle (art 39 decies B)	645			
	Déduction exceptionnelle (art 39 decies D)	648			
Déduction exceptionnelle (art 39 decies)	655				
Déduction exceptionnelle (art 39 decies C)	647				
Déduction exceptionnelle (art 39 decies E)	649				
Déduction exceptionnelle (art 39 decies F)	990				
RÉSULTAT FISCAL AVANT IMPUTATION DES DÉFICITS ANTÉRIEURS Bénéfice col. 1 Déficit col. 2			352	17 326	354
Déficits	Déficit de l'exercice reporté en arrière * (Entreprises I.S. seulement)		356		
	Déficits antérieurs reportables : * dont imputés sur le résultat :				360
RÉSULTAT FISCAL APRÈS IMPUTATION DES DÉFICITS Bénéfice col. 1 Déficit col. 2			370	17 326	372

* Des explications concernant cette rubrique sont données dans la notice 2033-NOT.

2033B - Divers à réintégrer au 31/12/2024

Libellé	Montant
DONS MECENAT	248
AMD-Amendes et pénalités	51
Totalisation	299

2033B - Divers à déduire au 31/12/2024

Libellé	Montant
MEC-Réduction d'impôt mécénat	149
Totalisation	149

3


IMMOBILISATIONS - AMORTISSEMENTS - PLUS-VALUES - MOINS-VALUES

DGFIP N° 2033-C2024

I		IMMOBILISATIONS		Valeur brute des immobilisations au début de l'exercice	Augmentations	Diminutions	Valeur brute des immobilisations à la fin de l'exercice	Réévaluation légale *				
ACTIF IMMOBILISE								Valeur d'origine des immobilisations en fin d'exercice				
Immobilisations incorporelles	Fonds commercial	400		402		404	406					
	Autres	410		412		414	416					
Immobilisations corporelles	Terrains	420		422		424	426					
	Constructions	430	12 341	432		434	1 418	436	10 923			
	Installations techniques matériel et outillage industriels	440	10 332	442		444	542	446	9 790			
	Installations générales agencements divers	450	14 924	452		454	23	456	14 901			
	Matériel de transport	460		462		464		466				
	Autres immobilisations corporelles	470	13 211	472		474	510	476	12 701			
Immobilisations financières		480	20	482		484		486	20			
TOTAL		490	50 828	492		494	2 493	496	48 335			
II		AMORTISSEMENTS		Montant des amortissements au début de l'exercice	Augmentations : dotations de l'exercice	Diminutions : amortissements afférents aux éléments sortis de l'actif et reprises	Montant des amortissements à la fin de l'exercice					
IMMOBILISATIONS AMORTISSABLES												
Fonds commercial				495		497		498		499		
Autres immobilisations incorporelles				500		502		504		506		
Immobilisations corporelles	Terrains			510		512		514		516		
	Constructions			520	9 745	522	302	524	1 418	526	8 629	
	Installations techniques matériel et outillage industriels			530	2 095	532	1 415	534	195	536	3 314	
	Installations générales, agencements, aménagements divers			540	9 510	542	1 322	544	23	546	10 809	
	Matériel de transport			550		552		554		556		
	Autres immobilisations corporelles			560	13 211	562		564	510	566	12 701	
TOTAL				570	34 561	572	3 038	574	2 146	576	35 453	
III		PLUS-VALUES, MOINS-VALUES		(19 % à 15 % et 0 % pour les entreprises à l'IS, 12,8 % pour les entreprises à l'IR) (Si ce cadre est insuffisant, joindre un état du même modèle)								
Nature des immobilisations cédées virées de poste à poste, mises hors service ou réintégrées dans le patrimoine privé y compris les produits de la propriété industrielle.		1	2	3	4	5	Cf. état 2033C-Détail					
		6	7	8	9	10						
Immobilisation	Valeur d'actif*	Amortissements *	Valeur résiduelle	Prix de cession *	Plus ou moins-values							
					Court terme *	Long terme						
①	②	③	④	⑤		19 % ⑥	15 % ou 12,80 % ⑦	0 % ⑧				
1												
2												
3												
4												
5	2 493	2 146	346		(346)							
6												
7												
8												
9												
10												
TOTAL	578	2 493	580	2 146	582	346	584	586	(346)	581	587	589
Plus-values taxables à 19 % (1)				579		Régularisations	590		583	594	595	
TOTAL							596	(346)	585	597	599	

* Des explications concernant cette rubrique sont données dans la notice 2033-NOT.

(1) Ces plus-values sont imposables aux taux de 19 % en application des articles 238 bis JA, 210F et 208C du CGI. Joindre un état établi selon le même modèle, indiquant les modalités de calcul de ces plus-values.



2033C - Détail du cadre III, plus & moins values au 31/12/2024

Nature des immobilisations cédées	Valeur d'actif	Amortiss.	Valeur résiduelle	Prix de cession	court terme	Plus ou moins-values		
						long terme 19%	long terme 15% ou 12,	long terme 0%
CHIEN MALINOIS	542	195	346		(346)			
FRIGO	168	168						
MATERIEL ATELIER OCCASIO	1 250	1 250						
LUMINAIRES	23	23						
CONFORAMA	20	20						
TABLE POUF	490	490						
Totalisation	2 493	2 146	346		(346)			

4


RELEVÉ DES PROVISIONS - AMORTISSEMENTS DÉROGATOIRES - DÉFICITS REPORTABLES - DIVERS

Formulaire obligatoire (article 302 Septies A bis du Code général des impôts) Désignation de l'entreprise : **SAS 2JC L'ECRIN DE SAMATAN** Néant *

I RELEVÉ DES PROVISIONS - AMORTISSEMENTS DÉROGATOIRES											
A NATURE DES PROVISIONS		Montant au début de l'exercice		Augmentations: dotations de l'exercice		Diminutions: reprises de l'exercice		Montant à la fin de l'exercice			
Provisions réglementées	Amortissements dérogatoires	600		602		604		606			
	Dont majorations exceptionnelles de 30 %	601		603		605		607			
	Autres provisions réglementées	610		612		614		616			
Provisions pour risques et charges		620		622		624		626			
Provisions pour dépréciation	Sur immobilisations	630		632		634		636			
	Sur stocks et en cours	640		642		644		646			
	Sur clients et comptes rattachés	650		652		654		656			
	Autres provisions pour dépréciation	660		662		664		666			
TOTAL		680		682		684		686			
B MOUVEMENTS AFFECTANT LA PROVISION POUR AMORTISSEMENTS DÉROGATOIRES					C VENTILATION DES DOTATIONS AUX PROVISIONS ET CHARGES À PAYER NON DÉDUCTIBLES POUR L'ASSIETTE DE L'IMPÔT (Si le cadre C est insuffisant, joindre un état du même modèle)						
		Dotations		Reprises							
Fonds commercial	681		683								
Autres Immob. incorp.	700		705		1	Indemnités pour congés à payer, charges sociales et fiscales correspondantes					
Terrains	710		715		2						
Constructions	720		725		3						
Inst. techniques mat. et outillage	730		735		4						
Inst. générales, agencements amén. div.	740		745		5						
Matériel de transport	750		755		6						
Autres immobilisations corporelles	760		765		7						
TOTAL		770		775		Total à reporter ligne 322 du tableau n° 2033-B			780		
II DÉFICITS REPORTABLES											
Déficits restant à reporter au titre de l'exercice précédent (1)								982			
Déficits transférés de plein droit (article 209-II-2 du CGI)		982 bis		Nombre d'opérations sur l'exercice		982 bis					
Déficits imputés								983			
Déficits reportables								984			
Déficits de l'exercice								860			
Total des déficits restant à reporter								870			
IV DIVERS											
Primes et cotisations complémentaires facultatives								381			
dont montant déductible des cotisations facultatives versées en application du I de l'article 154 bis du CGI dont cotisations facultatives Madelin (I de l'art. 154 bis du CGI)						325					
dont cotisations facultatives aux nouveaux plans d'épargne retraite						327					
Cotisations personnelles obligatoires de l'exploitant *								380			
dont montant déductible des cotisations sociales obligatoires hors CSG-CRDS**						326					
N° du centre de gestion agréé								388			
Montant de la TVA collectée								374		28 825	
Montant de la TVA déductible sur biens et services (sauf immobilisations)								378		11 294	
Montant des prélèvements personnels de l'exploitant								399			
Aides perçues ayant donné droit à la réduction d'impôt prévue au 4 de l'article 238 bis du CGI pour l'entreprise donatrice								398			
Montant de l'investissement reçu qui a donné lieu à amortissement exceptionnel chez l'entreprise investisseur dans le cadre de l'article 217 octies du CGI								397			

(1) Cette case correspond au montant porté sur la ligne 870 du tableau 2033D déposé au titre de l'exercice précédent.

* Des explications concernant cette rubrique figurent dans la notice n° 2033-NOT.



5

**DETERMINATION DES EFFECTIFS
ET DE LA VALEUR AJOUTEE**


DGFIP N° 2033-E 2024

Formulaire obligatoire (article 53 A
du code général des impôts)

Désignation de l'entreprise : SAS 2JC L'ECRIN DESAMATAN		Néant <input checked="" type="checkbox"/> *	
Exercice ouvert le : 01012024		et clos le : 31122024	
		Durée en nombre de mois 12	
DECLARATION DES EFFECTIFS			
Effectifs moyens du personnel *		376	
dont apprentis		657	
dont handicapés		651	
Effectifs affectés à l'activité artisanale		861	
CALCUL DE LA VALEUR AJOUTEE			
I - Chiffre d'affaires de référence CVAE			
Ventes de produits fabriqués, prestations de services et marchandises		108	
Redevances pour concessions, brevets, licences et assimilés		118	
Plus-values de cession d'immobilisations corporelles et incorporelles, si rattachées à une activité normale et courante		119	
Refacturations de frais inscrits au compte de transfert de charges		105	
	TOTAL 1	106	
II - Autres produits à retenir pour le calcul de la valeur ajoutée			
Autres produits de gestion courante hors quote-parts de résultat sur opérations faites en commun		115	
Production immobilisée à hauteur des seules charges déductibles ayant concouru à sa formation		143	
Subventions d'exploitation reçues		113	
Variation positive des stocks		111	
Transferts de charges déductibles de la valeur ajoutée		116	
Rentrées sur créances amorties lorsqu'elles se rapportent au résultat d'exploitation		153	
	TOTAL 2	144	
III - Charges à retenir pour le calcul de la valeur ajoutée			
Achats		121	
Variation négative des stocks		145	
Services extérieurs, à l'exception des loyers et redevances		125	
Loyers et redevances, à l'exception de ceux afférents à des immobilisations corporelles mises à disposition dans le cadre d'une convention de location-gérance ou de crédit-bail ou encore d'une convention de location de plus de 6 mois		146	
Taxes déductibles de la valeur ajoutée		133	
Autres charges de gestion courante hors quote-parts de résultat sur opérations faites en commun		148	
Charges déductibles de la valeur ajoutée afférente à la production immobilisée déclarée		128	
Fraction déductible de la valeur ajoutée des dotations aux amortissements afférentes à des immobilisations corporelles mises à disposition dans le cadre d'une convention de location-gérance ou de crédit-bail ou encore d'une convention de location de plus de 6 mois		135	
Moins-values de cession d'immobilisations corporelles et incorporelles, si rattachées à une activité normale et courante		150	
	TOTAL 3	152	
IV - Valeur ajoutée produite			
Calcul de la valeur ajoutée		TOTAL 1 + TOTAL 2 - TOTAL 3	137
V - Cotisation sur la Valeur ajoutée des Entreprises			
Valeur ajoutée assujettie à la CVAE (à reporter sur les 1330-CVAE pour les multi-établissements et sur les 1329-AC et 1329-DEF. Si la VA calculée est négative, il convient de reporter un montant égal à 0 au cadre C des formulaires n° 1329-AC et 1329-DEF)		117	
Cadre réservé au mono établissement au sens de la CVAE			
Les entreprises effectuant uniquement des opérations à caractères agricoles n'entrant pas dans le champ de la CVAE ne doivent pas compléter ce cadre. Si vous êtes assujettis à la CVAE et êtes un mono établissement au sens de la CVAE (cf notice de la déclaration n°1330-CVAE-SD), veuillez compléter le cadre ci-dessous et la ligne 117 (ci-dessus). Vous serez alors dispensé du dépôt de la déclaration 1330-CVAE-SD.			
Mono établissement au sens de la CVAE	020		
Chiffre d'affaires de référence CVAE		022	
Effectifs au sens de la CVAE		023	
Chiffre d'affaires du groupe économique (art. 223 A du CGI)		026	
Période de référence	024	160	
Date de cessation (de l'activité soumise à la CVAE)		186	

(1) Il ne doit pas être tenu compte dans les lignes 121 à 148 des charges déductibles de la valeur ajoutée, afférente à la production immobilisée déclarée ligne 143, portées en ligne 128.

* Des explications concernant cette rubrique sont données dans la notice n° 2033-NOT-SD



6 COMPOSITION DU CAPITAL SOCIAL

(liste des personnes ou groupements de personnes de droit ou de fait
détenant directement au moins 10% du capital de la société)

N° de dépôt

(1) Néant *

EXERCICE CLOS LE **3|1|1|2|2|0|2|4|**

N° SIRET **7|9|2|9|6|2|4|0|9|0|0|0|1|9|**

DENOMINATION DE L'ENTREPRISE **SAS 2JC L'ECRIN DE SAMATAN**

ADRESSE (voie) **1 Rue Des Comtes Du Comminges**

CODE POSTAL **32130** VILLE **SAMATAN**

NOMBRE TOTAL D'ASSOCIES OU ACTIONNAIRES PERSONNES MORALES DE L'ENTREPRISE	901		NOMBRE TOTAL DE PARTS OU D'ACTIONS CORRESPONDANTES	902	
NOMBRE TOTAL D'ASSOCIES OU ACTIONNAIRES PERSONNES PHYSIQUES DE L'ENTREPRISE	903	2	NOMBRE TOTAL DE PARTS OU D'ACTIONS CORRESPONDANTES	904	100

I. CAPITAL DETENU PAR LES PERSONNES MORALES :

Forme juridique Dénomination
 N° SIREN (si société établie en France) % de détention Nb de parts ou actions
 Adresse : N° Voie
 Code postal Commune Pays

Forme juridique Dénomination
 N° SIREN (si société établie en France) % de détention Nb de parts ou actions
 Adresse : N° Voie
 Code postal Commune Pays

Forme juridique Dénomination
 N° SIREN (si société établie en France) % de détention Nb de parts ou actions
 Adresse : N° Voie
 Code postal Commune Pays

Forme juridique Dénomination
 N° SIREN (si société établie en France) % de détention Nb de parts ou actions
 Adresse : N° Voie
 Code postal Commune Pays

II. CAPITAL DETENU PAR LES PERSONNES PHYSIQUES :

Titre (2) **MME** Nom patronymique **LAFON** Prénom(s) **Christine**
 Nom marital **PROST** % de détention **51,00** Nb de parts ou actions **51**
 Naissance : Date **22111972** N° département **34** Commune **BEZIERS** Pays **FRANCE**
 Adresse : N° **20** Voie **CHEMIN D'ENCOHEBEROT**
 Code postal **32600** Commune **L ISLE JOURDAIN** Pays **FRANCE**

Titre (2) **M** Nom patronymique **PROST** Prénom(s) **MICHEL**
 Nom marital % de détention **49,00** Nb de parts ou actions **49**
 Naissance : Date **08081972** N° département **31** Commune **TOULOUSE** Pays **FRANCE**
 Adresse : N° **20** Voie **CHEMIN D'ENCOHEBEROT**
 Code postal **32600** Commune **L ISLE JOURDAIN** Pays **FRANCE**

(1) Lorsque le nombre d'associés excède le nombre de lignes de l'imprimé, utiliser un ou plusieurs tableaux supplémentaires. Dans ce cas, il convient de numérotter chaque tableau en haut et à gauche de la case prévue à cet effet et de porter le nombre total de tableaux souscrits en bas à droite de cette même case.
 (2) Indiquer : M pour Monsieur, MME pour Madame.

* Des explications concernant cette rubrique figurent dans la notice n° 2033-NOT.

7

FILIALES ET PARTICIPATIONS

DGFIP N° 2033-G 2024

Formulaire obligatoire
(art. 38 de l'annexe III au C.G.I.)

(liste des personnes ou groupements de personnes de droit ou de fait
dont la société détient directement au moins 10 % du capital)

1 0 (1) Néant *

N° de dépôt

EXERCICE CLOS LE

N° SIRET

DENOMINATION DE L'ENTREPRISE

ADRESSE (voie)

CODE POSTAL VILLE

NOMBRE TOTAL DE FILIALES DETENUES PAR L'ENTREPRISE

Forme juridique	<input type="text"/>	Dénomination	<input type="text"/>
N° SIREN (si société établie en France)	<input type="text"/>	% de détention	<input type="text"/>
Adresse : N°	<input type="text"/>	Voie	<input type="text"/>
Code postal	<input type="text"/>	Commune	<input type="text"/>
		Pays	<input type="text"/>

Forme juridique	<input type="text"/>	Dénomination	<input type="text"/>
N° SIREN (si société établie en France)	<input type="text"/>	% de détention	<input type="text"/>
Adresse : N°	<input type="text"/>	Voie	<input type="text"/>
Code postal	<input type="text"/>	Commune	<input type="text"/>
		Pays	<input type="text"/>

Forme juridique	<input type="text"/>	Dénomination	<input type="text"/>
N° SIREN (si société établie en France)	<input type="text"/>	% de détention	<input type="text"/>
Adresse : N°	<input type="text"/>	Voie	<input type="text"/>
Code postal	<input type="text"/>	Commune	<input type="text"/>
		Pays	<input type="text"/>

Forme juridique	<input type="text"/>	Dénomination	<input type="text"/>
N° SIREN (si société établie en France)	<input type="text"/>	% de détention	<input type="text"/>
Adresse : N°	<input type="text"/>	Voie	<input type="text"/>
Code postal	<input type="text"/>	Commune	<input type="text"/>
		Pays	<input type="text"/>


Forme juridique	<input type="text"/>	Dénomination	<input type="text"/>
N° SIREN (si société établie en France)	<input type="text"/>	% de détention	<input type="text"/>
Adresse : N°	<input type="text"/>	Voie	<input type="text"/>
Code postal	<input type="text"/>	Commune	<input type="text"/>
		Pays	<input type="text"/>


Forme juridique	<input type="text"/>	Dénomination	<input type="text"/>
N° SIREN (si société établie en France)	<input type="text"/>	% de détention	<input type="text"/>
Adresse : N°	<input type="text"/>	Voie	<input type="text"/>
Code postal	<input type="text"/>	Commune	<input type="text"/>
		Pays	<input type="text"/>

Forme juridique	<input type="text"/>	Dénomination	<input type="text"/>
N° SIREN (si société établie en France)	<input type="text"/>	% de détention	<input type="text"/>
Adresse : N°	<input type="text"/>	Voie	<input type="text"/>
Code postal	<input type="text"/>	Commune	<input type="text"/>
		Pays	<input type="text"/>

Forme juridique	<input type="text"/>	Dénomination	<input type="text"/>
N° SIREN (si société établie en France)	<input type="text"/>	% de détention	<input type="text"/>
Adresse : N°	<input type="text"/>	Voie	<input type="text"/>
Code postal	<input type="text"/>	Commune	<input type="text"/>
		Pays	<input type="text"/>

(1) Lorsque le nombre de filiales excède le nombre de lignes de l'imprimé, utiliser un ou plusieurs tableaux supplémentaires. Dans ce cas, il convient de numéroter chaque tableau en haut et à gauche de la case prévue à cet effet et de porter le nombre total de tableaux souscrits en bas à droite de cette même case.
* Des explications concernant cette rubrique sont données dans la notice 2033-NOT





**RAPPORT DE GESTION
SAS 2JC**

L'ÉCRIN DE SAMATAN

Au capital de 8 000€

1, rue des Comtes du Comminges

32130 SAMATAN

Monsieur

Je vous ai convoquée en assemblée générale ordinaire annuelle conformément à la Loi et à nos statuts. Pour vous rendre compte de l'activité de notre société et des résultats de notre gestion pendant l'exercice clos le 31 décembre 2024, et pour soumettre à votre approbation les comptes et le bilan du dit exercice.

Mon rapport, les comptes annuels et autres documents renseignements se rapportant à l'exercice clos, ont été mis à votre disposition dans les délais prévus par les dispositions légales.

DOSSIER JURIDIQUE ANNUEL

EXERCICE CLOS LE 31 DÉCEMBRE 2024

I - L'ACTIVITÉ GÉNÉRALE

Pour cet exercice social, l'activité a été suivie par les chiffres donnés ci-

Rapport de gestion

après :

Rapport spécial

visé à l'article L225-38 du code de commerce

Situation de la société durant l'exercice : exercice clos le 31 décembre 2024

Procès-verbal de l'assemblée générale ordinaire annuelle

Événements importants survenus pendant l'exercice

NIANT

Activités de recherche et de développement

NIANT

RAPPORT DE GESTION

EXERCICE CLOS LE 31 DÉCEMBRE 2024

Au capital de 8 000 €

1, rue des Comtes du Comté de Matamoras

Monsieur,

MATAMORAS

Je vous ai convoquée en assemblée générale ordinaire annuelle conformément à la Loi et à nos Statuts, pour vous rendre compte de l'activité de notre société et des résultats de notre gestion pendant l'exercice clos le 31 décembre 2024, et pour soumettre à votre approbation les comptes et le bilan du dit exercice.

Mon rapport, les comptes annuels et autres documents renseignements se rapportant à l'exercice clos, ont été mis à votre disposition dans les conditions et délais prévus par les dispositions légales et réglementaires.

I - L'ACTIVITÉ GÉNÉRALE

Pour cet exercice social, l'activité de l'entreprise se traduit par les chiffres donnés ci-après :

Situation de la société durant l'exercice : bénéfice comptable de 14 577 €

Évènements importants survenus depuis la clôture de l'exercice

NÉANT

Activités de recherche et de développement

NÉANT

CP

NP

II - PRÉSENTATION DES COMPTES ET AFFECTATION DU RÉSULTAT

a) - Communication des charges somptuaires - article 223 quater et 39-4 du CGI et impôt supporté en raison de ces charges

NÉANT

b) - Frais généraux excessifs ou ne figurant pas sur le relevé des frais généraux - article 223 quinquies et 39-5 du CGI

NÉANT

c) Résultat de l'exercice et proposition d'affectation

Les comptes de l'exercice clos le 31 décembre 2024, font apparaître un bénéfice comptable de 14 577€ que je vous propose d'affecter de la manière suivante :

Autres réserves : 14 577€

d) - Dividendes versés au titre des trois derniers exercices, montant des revenus distribués éligibles à l'abattement de 40% et des revenus distribués non éligibles à cet abattement - art 243 bis du CGI

NÉANT

III - FILIALES ET PARTICIPATIONS

NÉANT

CP

77P

II - PRÉSENTATION DES COMPTES ET AFFECTATION DU RÉSULTAT

IV - INFORMATIONS CONCERNANT LE CAPITAL SOCIAL

Participations réciproques - articles L 359 D 250 et D 251

NÉANT

NÉANT - Frais financiers exposés ou figurant pas sur le relevé des frais financiers - 333 quinquies et 39-7 du CGI

NÉANT

Je vous demande de bien vouloir approuver les résolutions qui seront soumises à votre vote et de donner quitus de leur gestion au Président et au Directeur Général pour l'exercice clos.

Les comptes de l'exercice clos le 31 décembre 2024, font apparaître un bénéfice
Je reste à votre disposition, pour vous donner toutes informations ou éclaircissements qui vous souhaiteriez.

Autres réserves : 14 277€

(b) - Dividendes versés au titre des trois derniers exercices montant des revenus distribués éligibles à l'abattement de 40% et des revenus distribués non éligibles à cet

abattement - art 243 B Christiane PROST

PRÉSIDENT

NÉANT



III - FILIALES ET PARTICIPATIONS

NÉANT

MP

RAPPORT SPÉCIAL

EXERCICE CLOS LE 31 DÉCEMBRE 2024 SUR LES CONVENTIONS VISÉES A L'ARTICLE L 225-38 DU CODE DE COMMERCE

Madame,


Conformément aux dispositions de l'article L 225-38 du code de commerce, je porte à votre connaissance les conventions intervenues directement ou indirectement entre la société et son Président ou son Directeur Général.

La convention suivante est intervenue au cours de l'exercice écoulé :

Location immobilières

La société a versé la somme de 9600 € de loyer annuel à la SCI DE L'ÉCRIN dont Mme et Mme Prost sont actionnaires.

Christine Prost
Présidente



MP

RAPPORT SPÉCIAL

EXERCICE CLOS LE 31 DÉCEMBRE 2024 SUR LES CONVENTIONS VISÉES A L'ARTICLE L 225-38 DU CODE DE COMMERCE

Madame,

Conformément aux dispositions de l'article L 225-38 du code de commerce, je porte à votre connaissance les conventions intervenues directement ou indirectement entre la société et son Président ou son Directeur Général.

La convention suivante est intervenue au cours de l'exercice écoulé :

Location immobilières

La société a versé la somme de 9600 € de loyer annuel à la SCI DE L'ÉCRIN dont Mme et M. Prost sont actionnaires

Christine Prost

Présidente

PROCÈS-VERBAL
DE L'ASSEMBLÉE GÉNÉRALE ORDINAIRE ANNUELLE
DU 2 Mai 2025

L'an deux mille vingt-cinq

Le deux mai à dix-huit heures

Les associés de la SAS 2JC, au capital de 8 000€ divisé en 100 actions de 80€ chacune, se sont réunis au siège social, sur la convocation du Président, faite conformément aux statuts pour délibérer sur l'ordre du jour suivant :

- Rapport du Président sur les opérations de l'exercice clos le 31 décembre 2024 et sur les opérations ou conventions visées à l'article L 223-19 du code de commerce.
- Approbation des comptes et du bilan de l'exercice clos le 31 décembre 2024
- Affectation des résultats
- Approbation des opérations ou conventions visées par l'article L 225 - 38 du code de commerce.
- Quitus au Président au Directeur Général
- Pouvoirs en vue des formalités

CP

MP

PROCES-VÉRAL
DE L'ASSEMBLÉE GÉNÉRALE ORDINAIRE ANNUELLE
DU 2 MAI 2025

L'an deux mille vingt-cinq
le deux mai à dix-huit heures

Les associés de la SAS SIC au capital de 8 000€ divisé en 100 actions de 80€ chacune, se sont réunis au siège social, sur la convocation du Président, faite conformément aux statuts pour délibérer sur l'ordre du jour suivant :

- Rapport du Président sur les opérations de l'exercice clos le 31 décembre 2024 et sur les opérations ou conventions visées à l'article L 223-19 du code de commerce.

- Approbation des comptes et du bilan de l'exercice clos le 31 décembre 2024

- Affectation des résultats

- Approbation des opérations ou conventions visées par l'article L 225 - 38 du code de commerce.

- Quitus au Président au Directeur Général

- Pouvoirs en vue des formalités

sont présents :

Cette lecture terminée, il offre la parole à son associé.

Après discussion, personne ne demandant plus la parole, les résolutions suivantes sont successivement lues et mises aux voix :

- Madame Christine LAFON

PREMIÈRE RÉSOLUTION

L'assemblée générale donne acte au Président de ce que les dispositions légales concernant tant la convocation de l'assemblée que l'information des associés ont bien été respectées et notamment la mise à disposition des associés, pendant les quinze jours ayant précédé l'assemblée, de l'inventaire soumis à l'approbation.

Cette résolution est adoptée à l'unanimité.

DEUXIÈME RÉSOLUTION

L'assemblée générale, après avoir entendu la lecture du rapport de gestion du Président, approuve le dit rapport ainsi que l'inventaire et les comptes de l'exercice clos le 31 décembre 2024 tels qu'ils sont présentés et avec toutes les opérations qu'ils traduisent desquels il résulte un bénéfice comptable de 14 577€.

Cette résolution est adoptée à l'unanimité.

TROISIÈME RÉSOLUTION

L'assemblée générale, sur la proposition du Président, décide d'affecter comme suit le bénéfice de l'exercice soit la somme de 14 577€.

Cette résolution est adoptée à l'unanimité.

CP
nc

Sont présents :

Cette lecture terminée, il offre la parole à son associé.

- Monsieur Michel PROST

Après discussion, personne ne demandant plus la parole, les résolutions suivantes sont adoptées à l'unanimité aux voix : 49 actions

- Madame Christine LAFON

Propriétaire de

PREMIÈRE RÉOLUTION 15
51 actions

L'assemblée générale a été convoquée par le Président de la société en vertu de l'article 103 du règlement intérieur de la société. Elle a eu lieu le 15 décembre 2024 à 18 heures au siège social de la société. Elle a été présidée par Madame Christine PROST, Présidente-qualifiée. Elle a adopté à l'unanimité les résolutions suivantes et notamment la mise à disposition des associés pendant les quinze jours précédant l'assemblée de l'inventaire soumis à l'approbation des associés. L'assemblée est présidée par Madame Christine PROST, Présidente-qualifiée.

Cette résolution est adoptée à l'unanimité.

Madame le Président fait observer que la présente assemblée a été convoquée quinze jours au moins à l'avance par une lettre recommandée adressée au dernier domicile connu de son associé, indiquant l'ordre du jour ci-dessus reproduit.

L'assemblée générale a, après avoir entendu la lecture du rapport du Président, approuvé le dit rapport ainsi que l'inventaire et les comptes de l'exercice clos le 31 décembre 2024. A la lettre de convocation étaient joints le rapport du Président sur les comptes de l'exercice, le compte de résultat, le bilan, l'annexe et le texte des résolutions proposées.

Ces mêmes documents avec en outre, le rapport spécial du Président et l'inventaire au 31 décembre 2024 sont déposés sur le bureau de l'assemblée.

Madame le Président fait encore observer que pendant le même délai de quinze jours précédent la présente assemblée, l'inventaire a été tenu au siège social à la disposition de son associé.

L'assemblée générale, sur la proposition du Président, décide d'adopter comme suit le rapport. Après avoir constaté que son associé n'a pas usé de la faculté de poser par écrit des questions, il donne lecture de ses rapports qui demeureront annexés au procès-verbal de la présente assemblée.

Cette résolution est adoptée à l'unanimité.

CP

MP

QUATRIÈME RÉOLUTION

L'assemblée générale, après avoir entendu la lecture du rapport spécial du Président, statuant en application des dispositions de l'article 225-38 du code de commerce, approuve les conventions énoncées.

CINQUIÈME RÉOLUTION

L'assemblée générale donne quitus au Président et au Directeur Général pour l'accomplissement de leur missions au cours de l'exercice clos le 31 décembre 2024.

Cette résolution est adoptée à l'unanimité.


SIXIÈME RÉOLUTION

L'assemblée générale donne tous pouvoirs au porteur d'une copie ou d'un extrait du présent procès-verbal pour remplir toutes formalités qu'il appartiendra.

Cette résolution est adoptée à l'unanimité.

Plus rien n'étant à délibérer et personne ne demandant plus la parole, la séance est levée. De tout ce qui précède, il a été dressé le présent procès-verbal, signé après lecture par les associés présents.

Christine PROST



Michel PROST



QUATRIÈME RÉSOLUTION

L'assemblée générale, après avoir entendu la lecture du rapport spécial du Président statuant en application des dispositions de l'article 225-38 du code de commerce, approuve les conventions énoncées.

CINQUIÈME RÉSOLUTION

L'assemblée générale donne pouvoir au Président et au Directeur Général pour l'accomplissement de leur missions au cours de l'exercice clos le 31 décembre 2024.

Cette résolution est adoptée à l'unanimité.

SIXIÈME RÉSOLUTION

L'assemblée générale donne tous pouvoirs au porteur d'une copie ou d'un extrait de présent procès-verbal pour remplir toutes formalités qu'il appartiendra.

Cette résolution est adoptée à l'unanimité.

Puis rien n'étant à débattre et personne ne demandant plus la parole, la séance est levée. De tout ce qui précède, il a été dressé le présent procès-verbal, signé après lecture par les associés présents.

Michel PROST

Christine PROST