

1617 VDV

Société par actions simplifiée de participations financières de profession libérale de notaire
au capital de 1 000 euros

Siège social : Place du Ralliement, 16 Rue des Deux Haies, 49000 ANGERS
920 493 772 RCS ANGERS

**DÉCISIONS DE L'ASSOCIÉ UNIQUE
DU 12 MAI 2025**

**DÉCISION D'AFFECTATION DU RÉSULTAT
DE L'EXERCICE CLOS LE 31 DECEMBRE 2024**

DEUXIEME DÉCISION

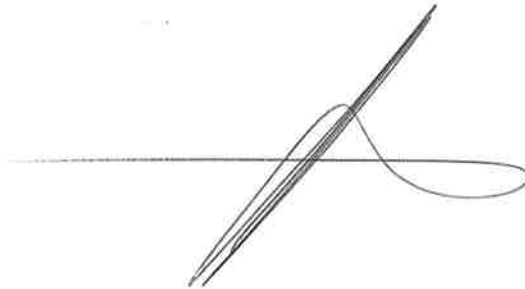
L'associé unique décide d'affecter la perte de l'exercice clos le 31 décembre 2024 s'élevant à -10 756,93 euros de la manière suivante :

Perte de l'exercice : **-10 756,93 euros**

En totalité au compte « Autres réserves », ainsi ramené à 11 502,85 euros.

Conformément à la loi, l'associé unique constate qu'aucun dividende n'a été distribué depuis la constitution de la Société.

Certifié conforme
Le Président

A handwritten signature in black ink, consisting of a series of loops and a long horizontal stroke, positioned below the text 'Certifié conforme Le Président'.

1617 VDV

Société par actions simplifiée de participations financières de profession libérale de notaire
au capital de 1 000 euros

Siège social : Place du Ralliement, 16 Rue des Deux Haies, 49000 ANGERS
920 493 772 RCS ANGERS


COMPTES ANNUELS

PÉRIODE DU 1^{er} JANVIER 2024 AU 31 DÉCEMBRE 2024

BILAN – COMPTE DE RESULTAT

*CERTIFIÉ CONFORME PAR
LE PRÉSIDENT*

Monsieur Henri-Marie VANDEVOORDE

A handwritten signature in black ink, consisting of a long horizontal stroke followed by a loop and a vertical stroke, crossing the horizontal one.

Compte de résultat

Compte de résultat	Du 01/01/2024 au 31/12/2024			Au 31/12/2023
	France	Exportation	Total	Total
Produits d'exploitation				
Ventes de marchandises				
Production vendue : - De biens - De services				
Chiffre d'affaires net				
Production : - Stockée - Immobilisée				
Subventions d'exploitation reçues				
Reprises sur amortissements, dépréciations et provisions, transferts de charges				
Autres produits				
PRODUITS D'EXPLOITATION				
Charges d'exploitation				
Achats de marchandises (y compris droits de douane)				
Variation de stocks (marchandises)				
Achats de matières premières et autres approvisionnements				
Variation de stocks (matières premières et autres approvisionnements)				
Autres achats et charges externes *			2 456	4 413
Impôts, taxes et versements assimilés				
Salaires et traitements				
Charges sociales				
- Amortissements sur immobilisations				
Dotations aux : - Dépréciations sur immobilisations				
- Dépréciations sur actif circulant				
- Provisions pour risques et charges				
Autres charges				
CHARGES D'EXPLOITATION			2 456	4 413
* Y compris : - Redevances de crédit-bail mobilier - Redevances de crédit-bail immobilier				
RÉSULTAT D'EXPLOITATION			-2 456	-4 413
Bénéfice attribué ou perte transférée				
Perte supportée ou bénéfice transféré				
Produits financiers				
Produits financiers de participation				35 082
Produits des autres valeurs mobilières et créances actif immobilisé				
Autres intérêts et produits assimilés				
Reprises sur provisions, dépréciations et transferts de charges				
Différences positives de change				
Produits nets sur cessions de valeurs mobilières de placement				
PRODUITS FINANCIERS				35 082
Charges financières				
Dotations financières aux amortissements, dépréciations et provisions				
Intérêts et charges assimilées			8 301	8 309
Différences négatives de change				
Charges nettes sur cessions de valeurs mobilières de placement				
CHARGES FINANCIÈRES			8 301	8 309
RÉSULTAT FINANCIER			-8 301	26 773
RÉSULTAT COURANT AVANT IMPÔTS			-10 757	22 360

Compte de résultat (suite)

Compte de résultat (suite)	Au 31/12/2024	Au 31/12/2023
Produits exceptionnels		
Sur opérations de gestion		
Sur opérations en capital		
Reprises sur provisions, dépréciations et transferts de charges		
PRODUITS EXCEPTIONNELS		
Charges exceptionnelles		
Sur opérations de gestion		
Sur opérations en capital		
Dotations exceptionnelles aux amortissements, dépréciations et provisions		
CHARGES EXCEPTIONNELLES		
RÉSULTAT EXCEPTIONNEL		
Participation des salariés		
Impôts sur les bénéfices		
TOTAL DES PRODUITS		35 082
TOTAL DES CHARGES	10 757	12 722
BÉNÉFICE OU PERTE (Total des produits - Total des charges)	-10 757	22 360

1617 VDV

Société par actions simplifiée de participations financières de profession libérale de notaire
au capital de 1 000 euros

Siège social : Place du Ralliement, 16 Rue des Deux Haies, 49000 ANGERS
920 493 772 RCS ANGERS

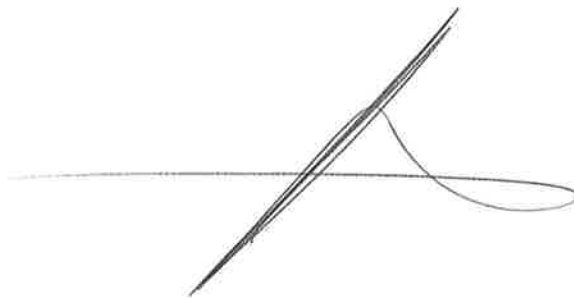
COMPTES ANNUELS

PÉRIODE DU 1^{er} JANVIER 2024 AU 31 DÉCEMBRE 2024

BILAN – ACTIF/PASSIF

*CERTIFIÉ CONFORME PAR
LE PRÉSIDENT*

Monsieur Henri-Marie VANDEVOORDE

A handwritten signature in black ink, consisting of a long horizontal line followed by a large, stylized 'V' shape that loops back to the left.

Bilan Actif

Bilan Actif	Du 01/01/2024 au 31/12/2024			Au 31/12/2023
	Brut	Amort. Prov.	Net	Net
Capital souscrit non appelé				
Actif immobilisé				
Immobilisations incorporelles				
Frais d'établissement				
Frais de développement				
Concessions, brevets et droits similaires				
Fonds commercial				
Autres immobilisations incorporelles				
Avances et acomptes sur immobilisations incorporelles				
Immobilisations corporelles				
Terrains				
Constructions				
Installations techniques, matériel et outillages industriels				
Autres immobilisations corporelles				
Immobilisations en cours				
Avances et acomptes				
Immobilisations financières				
Participations évaluées selon mise en équivalence				
Autres participations	493 520		493 520	493 520
Créances rattachées à des participations				
Titres immobilisés de l'activité en portefeuille				
Autres titres immobilisés				
Prêts				
Autres immobilisations financières				
ACTIF IMMOBILISÉ	493 520		493 520	493 520
Actif circulant				
Stocks et en-cours				
Matières premières, autres approvisionnements				
En-cours de production : - De biens				
- De services				
Produits intermédiaires et finis				
Marchandises				
Avances et acomptes versés sur commandes				
Créances				
Clients et comptes rattachés				
Autres				
Capital souscrit et appelé, non versé				
Valeurs mobilières de placement				
Actions propres				
Autres titres				
Instruments de trésorerie				
Disponibilités	15 444		15 444	28 461
Charges constatées d'avance				
ACTIF CIRCULANT	15 444		15 444	28 461
Frais d'émission d'emprunt à étaler				
Primes de remboursement des obligations				
Écarts de conversion actif				
TOTAL ACTIF	508 964		508 964	521 981

Bilan Passif

Bilan Passif	Du 01/01/2024	Du 17/10/2022
	Au 31/12/2024	Au 31/12/2023
Capitaux propres		
Capital social ou individuel (dont versé) 1 000	1 000	1 000
Prime d'émission, de fusion, d'apport		
Écarts de réévaluation		
Écart d'équivalence		
- Légale	100	
Réserves :		
- Statutaires ou contractuelles		
- Réglementées		
- Autres	22 260	
Report à nouveau		
Résultat de l'exercice (bénéfice ou perte)	-10 757	22 360
Subventions d'investissement		
Provisions réglementées		
CAPITAUX PROPRES	12 603	23 360
Autres fonds propres		
Produits des émissions de titres participatifs		
Avances conditionnées		
Autres		
AUTRES FONDS PROPRES		
Provisions pour risques et charges		
Provisions pour :		
- Risques		
- Charges		
PROVISIONS POUR RISQUES ET CHARGES		
Emprunts et dettes		
Emprunts obligataires convertibles		
Autres emprunts obligataires		
Emprunts et dettes :		
- Auprès des établissements de crédit	473 720	484 957
- Financières diverses	22 035	13 035
Avances et acomptes reçus sur commandes en cours		
- Fournisseurs et comptes rattachés	606	630
Dettes :		
- Fiscales et sociales		
- Sur immobilisations et comptes rattachés		
Autres dettes		
Instruments de trésorerie		
Produits constatés d'avance		
EMPRUNTS ET DETTES	496 361	498 621
Écarts de conversion passif		
TOTAL PASSIF	508 964	521 981