

2B

Société à responsabilité limitée
au capital de 252.000 euros
Siège social : Route de Feins - 45 Rue Saint-Nicolas
35490 SENS-DE-BRETAGNE
791 273 907 R.C.S. RENNES

EXTRAIT DU PROCÈS-VERBAL DE L'ASSEMBLÉE GÉNÉRALE DU

28 juin 2024

**AFFECTATION DU RÉSULTAT DE L'EXERCICE CLOS
LE 31 DÉCEMBRE 2023**

[...]

TROISIÈME RÉOLUTION - AFFECTATION DU RÉSULTAT

L'assemblée générale décide d'affecter le résultat de l'exercice clos le 31 décembre 2023, un bénéfice s'élevant à 3.915,81 euros, de la manière suivante :

Origine :

- Résultat de l'exercice : bénéfice de 3.915,81 €

Affectation :

- A l'apurement partiel du poste
de « report à nouveau » débiteur : 3.915,81 €

TOTAUX : 3.915,81€ 3.915,81€



Rappel des distributions antérieures :


Conformément aux dispositions de l'article 243 bis du Code général des impôts, il est rappelé qu'aucun dividende n'a été mis en distribution au titre des trois précédents exercices, ni aucun revenu au sens du 1^{er} alinéa du même article.

Cette résolution, mise aux voix, est adoptée à l'unanimité.

Pour extrait certifié conforme

La gérance





Eric Lagadec
Fabrice Guillery
Antony Laloue
Guillaume Trébossen
Experts-Comptables associés

Chrystelle Berthelot
Associée

Rodolphe Auguin
Expert-Comptable

POUR COPIE
CERTIFIÉE CONFORME



SARL 2B

45 Rue Saint Nicolas
Route de Feins
35490 SENS-DE-BRETAGNE

COMPTES ANNUELS

Exercice du 01/01/2023 au 31/12/2023

5, rue Jean-Marie David - Parc d'activités de la Teillais - 35740 Pacé

Tél : 02 99 85 55 81

1, rue Alain Gerbault - 56000 Vannes

Tél : 02 97 26 55 52

contact@excelis-conseil.fr

RCS Rennes B 444 344 964 - Excelis Conseil, SARL au capital de 60 000 € inscrite à l'ordre des Experts-Comptables de la Région Bretagne

Bilan Actif

		31/12/2023			31/12/2022
		Brut	Amort. et Dépréc.	Net	Net
Capital souscrit non appelé (I)					
ACTIF IMMOBILISE	IMMOBILISATIONS INCORPORELLES				
	Frais d'établissement	6 061	6 061		
	Frais de développement				
	Concessions brevets droits similaires				
	Fonds commercial (1)				
	Autres immobilisations incorporelles				
	Avances et acomptes				
	IMMOBILISATIONS CORPORELLES				
	Terrains				
	Constructions				
	Installations techniques, mat. et outillage indus.				
	Autres immobilisations corporelles	400	400		
	Immobilisations en cours				
Avances et acomptes					
IMMOBILISATIONS FINANCIERES (2)					
Participations évaluées selon mise en équival.					
Autres participations	277 060		277 060	265 560	
Créances rattachées à des participations	17 500		17 500		
Autres titres immobilisés					
Prêts					
Autres immobilisations financières					
TOTAL (II)		301 021	6 461	294 560	265 560
ACTIF CIRCULANT	STOCKS ET EN-COURS				
	Matières premières, approvisionnements				
	En-cours de production de biens				
	En-cours de production de services				
	Produits intermédiaires et finis				
	Marchandises				
	Avances et Acomptes versés sur commandes				
	CREANCES (3)				
	Créances clients et comptes rattachés	180 775		180 775	125 942
	Autres créances	22 115		22 115	15 547
Capital souscrit appelé, non versé					
VALEURS MOBILIERES DE PLACEMENT					
DISPONIBILITES				213	
COMPTES DE REGULARISATION	Charges constatées d'avance				
	TOTAL (III)	202 890		202 890	141 702
	Frais d'émission d'emprunt à étaler (IV)				
Primes de remboursement des obligations (V)					
Ecart de conversion actif (VI)					
TOTAL ACTIF (I à VI)		503 911	6 461	497 450	407 262

(1) dont droit au bail

(2) dont immobilisations financières à moins d'un an

(3) dont créances à plus d'un an

Bilan Passif

		31/12/2023	31/12/2022
Capitaux Propres	Capital social ou individuel	252 000	252 000
	Primes d'émission, de fusion, d'apport ...		
	Ecart de réévaluation		
	RESERVES		
	Réserve légale	223	223
	Réserves statutaires ou contractuelles		
	Réserves réglementées		
	Autres réserves		
	Report à nouveau	(17 408)	(17 876)
	Résultat de l'exercice	3 916	468
Subventions d'investissement			
Provisions réglementées			
Total des capitaux propres		238 730	234 815
Autres fonds propres	Produits des émissions de titres participatifs		
	Avances conditionnées		
Total des autres fonds propres			
Provisions	Provisions pour risques		
	Provisions pour charges		
Total des provisions			
DETTES (1)	DETTES FINANCIERES		
	Emprunts obligataires convertibles		
	Autres emprunts obligataires		
	Emprunts dettes auprès des établissements de crédit (2)	38 188	50 421
	Emprunts et dettes financières divers	171 911	61 004
	Avances et acomptes reçus sur commandes en cours		
	DETTES D'EXPLOITATION		
	Dettes fournisseurs et comptes rattachés	8 711	9 386
	Dettes fiscales et sociales	39 910	51 636
	DETTES DIVERSES		
Dettes sur immobilisations et comptes rattachés			
Autres dettes			
Produits constatés d'avance (1)			
Total des dettes		258 719	172 447
Ecart de conversion passif			
TOTAL PASSIF		497 450	407 262
Résultat de l'exercice exprimé en centimes		3 915,81	468,19
(1) Dettes et produits constatés d'avance à moins d'un an		237 886	144 471
(2) Dont concours bancaires courants, et soldes créditeurs de banques et CCP		10 212	15 302

COMPTE DE RESULTAT

Compte de Résultat ^{1/2}

				31/12/2023	31/12/2022
		France	Exportation	12 mois	12 mois
PRODUITS D'EXPLOITATION	Ventes de marchandises				
	Production vendue (Biens)				
	Production vendue (Services et Travaux)	219 292		219 292	153 700
	Montant net du chiffre d'affaires	219 292		219 292	153 700
	Production stockée				
	Production immobilisée				
	Subventions d'exploitation				
	Reprises sur provisions et amortissements, transfert de charges				32 243
	Autres produits			154	20
	Total des produits d'exploitation (1)				219 446
CHARGES D'EXPLOITATION	Achats de marchandises				
	Variation de stock				
	Achats de matières et autres approvisionnements			1 475	
	Variation de stock				
	Autres achats et charges externes			58 164	36 860
	Impôts, taxes et versements assimilés			14 792	1 676
	Salaires et traitements			93 975	88 800
	Charges sociales du personnel			3 898	255
	Cotisations personnelles de l'exploitant			38 919	57 041
	Dotations aux amortissements :				
	- sur immobilisations				
	- charges d'exploitation à répartir				
	Dotations aux dépréciations :				
	- sur immobilisations				
	- sur actif circulant				
Dotations aux provisions					
Autres charges			147	3	
Total des charges d'exploitation (2)				211 371	184 635
RESULTAT D'EXPLOITATION				8 075	1 328

Compte de Résultat 2/2

		31/12/2023	31/12/2022
RESULTAT D'EXPLOITATION		8 075	1 328
Opéra. comm.	Bénéfice attribué ou perte transférée Perte supportée ou bénéfice transféré		
PRODUITS FINANCIERS	De participations (3) D'autres valeurs mobilières et créances d'actif immobilisé (3) Autres intérêts et produits assimilés (3) Reprises sur provisions et dépréciations et transferts de charges Différences positives de change Produits nets sur cessions de valeurs mobilières de placement	798	453
	Total des produits financiers	798	453
CHARGES FINANCIÈRES	Dotations aux amortissements, aux dépréciations et aux provisions Intérêts et charges assimilées (4) Différences négatives de change Charges nettes sur cessions de valeurs mobilières de placement	4 745	1 313
	Total des charges financières	4 745	1 313
RESULTAT FINANCIER		(3 947)	(860)
RESULTAT COURANT AVANT IMPOTS		4 128	468
PRODUITS EXCEPTIONNELS	Sur opérations de gestion Sur opérations en capital Reprises sur provisions et dépréciations et transferts de charges		
	Total des produits exceptionnels		
CHARGES EXCEPTIONNELLES	Sur opérations de gestion Sur opérations en capital Dotations aux amortissements, aux dépréciations et aux provisions	213	
	Total des charges exceptionnelles	213	
RESULTAT EXCEPTIONNEL		(213)	
PARTICIPATION DES SALAIRES IMPOTS SUR LES BENEFICES			
TOTAL DES PRODUITS		220 244	186 416
TOTAL DES CHARGES		216 328	185 948
RESULTAT DE L'EXERCICE		3 916	468
(1) dont produits afférents à des exercices antérieurs			
(2) dont charges afférentes à des exercices antérieurs			
(3) dont produits concernant les entreprises liées		798	453
(4) dont intérêts concernant les entreprises liées		3 915	848

ANNEXE

Faits caractéristiques et autres informations sur les comptes

Faits caractéristiques de l'exercice

Prise de participations dans la société Découpe Laser pour 11 500 euros le 21/02/2023.

Evènements significatifs postérieurs à la clôture

A ce jour, nous ne connaissons aucun élément postérieur à la clôture de l'exercice qui pourrait avoir une incidence sur le résultat de l'exercice.

Informations complémentaires

Néant

Règles et Méthodes Comptables

Principes et conventions générales

Les comptes de l'exercice clos ont été élaborés et présentés conformément aux règles comptables prévues par :

- les articles L 123-12 et L 123-28-2 du Code de Commerce,
- les articles R 123-172 et D 123-208-1 du Code de Commerce,
- le Plan Comptable Général constitué par le règlement ANC n°2016-07 du 4 novembre 2016, modifiant le règlement n°2014-03 du 5 juin 2014.

Le bilan de l'exercice présente un total de **497 450** euros.

Le compte de résultat, présenté sous forme de liste, affiche un total **produits** de **220 244** euros et un total **charges** de **216 328** euros, dégageant ainsi un **résultat** de **3 916** euros.

L'exercice considéré débute le **01/01/2023** et finit le **31/12/2023**.
Il a une durée de **12** mois.

Les conventions générales comptables ont été appliquées conformément aux hypothèses de base :

- Continuité de l'exploitation,
- Permanence des méthodes comptables d'un exercice à l'autre,
- Principe de prudence,
- Indépendance des exercices.

La méthode de base retenue pour l'évaluation des éléments inscrits en comptabilité est la méthode des coûts historiques.

Aucun changement dans les méthodes d'évaluation et dans les méthodes de présentation n'a été apporté.

Les principales méthodes utilisées sont :

Immobilisations

Les immobilisations corporelles sont évaluées à leur coût d'acquisition (prix d'achat et frais accessoires, hors frais d'acquisition des immobilisations) ou à leur coût de production.

Les amortissements pour dépréciation sont calculés suivant le mode linéaire ou dégressif en fonction de la durée normale d'utilisation des biens.

Les éléments non amortissables de l'actif immobilisé sont inscrits pour leur valeur brute constituée par le coût d'achat hors frais accessoires. Lorsque la valeur d'inventaire est inférieure à la valeur brute, une provision pour dépréciation est constituée du montant de la différence.

Règles et Méthodes Comptables

Nature de l'immobilisation	Durée de Vie	Taux d'amortissement
Frais d'établissements	5 ans	20 %
Matériel bureau et informatique	1 à 3 ans	33.33% à 100%

Titres de participation

Les titres de participation, ainsi que les autres titres immobilisés, ont été évalués au prix pour lequel ils ont été acquis, à l'exclusion des frais engagés pour leur acquisition.

En cas de cession portant sur un ensemble de titres de même nature conférant les mêmes droits, la valeur d'entrée des titres cédés a été estimée au prix d'achat moyen pondéré.

Les titres immobilisés ont le cas échéant été dépréciés par voie de provision pour tenir compte de leur valeur actuelle à la clôture de l'exercice.

Créances et dettes

Les créances et les dettes ont été évaluées pour leur valeur nominale.

Les créances ont, le cas échéant, été dépréciées par voie de provision pour tenir compte des difficultés de recouvrement auxquelles elles étaient susceptibles de donner lieu.

Disponibilités

Les liquidités disponibles en banque ou en caisse ont été évaluées pour leur valeur nominale.

Immobilisations

	Valeurs brutes début d'exercice	Mouvements de l'exercice				Valeurs brutes au 31/12/2023
		Augmentations		Diminutions		
		Réévaluations	Acquisitions	Virt p.à p.	Cessions	
INCORPORELLES						
Frais d'établissement et de développement	6 061					6 061
Autres						
TOTAL IMMOBILISATIONS INCORPORELLES	6 061					6 061
CORPORELLES						
Terrains						
Constructions sur sol propre						
sur sol d'autrui						
instal. agencé aménagement						
Instal technique, matériel outillage industriels						
Instal., agencement, aménagement divers						
Matériel de transport						
Matériel de bureau, mobilier	400					400
Emballages récupérables et divers						
Immobilisations corporelles en cours						
Avances et acomptes						
TOTAL IMMOBILISATIONS CORPORELLES	400					400
FINANCIERES						
Participations évaluées en équivalence						
Autres participations	265 560		29 000			294 560
Autres titres immobilisés						
Prêts et autres immobilisations financières						
TOTAL IMMOBILISATIONS FINANCIERES	265 560		29 000			294 560
TOTAL	272 021		29 000			301 021

Amortissements

	Amortissements début d'exercice	Mouvements de l'exercice		Amortissements au 31/12/2023
		Dotations	Diminutions	
INCORPORELLES				
Frais d'établissement et de développement	6 061			6 061
Autres				
TOTAL IMMOBILISATIONS INCORPORELLES	6 061			6 061
CORPORELLES				
Terrains				
Constructions sur sol propre sur sol d'autrui instal. agencement aménagement				
Instal technique, matériel outillage industriels				
Autres Instal., agencement, aménagement divers				
Matériel de transport				
Matériel de bureau, mobilier	400			400
Emballages récupérables et divers				
TOTAL IMMOBILISATIONS CORPORELLES	400			400
TOTAL	6 461			6 461

	Ventilation des mouvements affectant la provision pour amortissements dérogatoires						Mouvement net des amortisse- ment à la fin de l'exercice
	Dotations			Reprises			
	Différentiel de durée et autres	Mode dégressif	Amort. fiscal exceptionnel	Différentiel de durée et autres	Mode dégressif	Amort. fiscal exceptionnel	
Frais d'établissement et de développement							
Autres immobilisations incorporelles							
TOTAL IMMOB INCORPORELLES							
Terrains							
Constructions sur sol propre sur sol d'autrui instal, agencement, aménag.							
Instal. technique matériel outillage industriels							
Instal générales Agenct aménagt divers							
Matériel de transport							
Matériel de bureau, informatique, mobilier							
Emballages récupérables, divers							
TOTAL IMMOB CORPORELLES							
Frais d'acquisition de titres de participation							
TOTAL							
TOTAL GENERAL NON VENTILE							

Provisions

		Début exercice	Augmentations	Diminutions	31/12/2023
PROVISIONS REGLEMENTEES	Reconstruction gisements miniers et pétroliers				
	Provisions pour investissement				
	Provisions pour hausse des prix				
	Provisions pour amortissements dérogatoires				
	Provisions fiscales pour prêts d'installation				
	Provisions autres				
PROVISIONS REGLEMENTEES					
PROVISIONS POUR RISQUES ET CHARGES	Pour litiges				
	Pour garanties données aux clients				
	Pour pertes sur marchés à terme				
	Pour amendes et pénalités				
	Pour pertes de change				
	Pour pensions et obligations similaires				
	Pour impôts				
	Pour renouvellement des immobilisations				
	Provisions pour gros entretien et grandes révisions				
	Pour chges sociales et fiscales sur congés à payer Autres				
PROVISIONS POUR RISQUES ET CHARGES					
PROVISIONS POUR DEPRECIATION	Sur immobilisations { incorporelles corporelles des titres mis en équivalence titres de participation autres immo. financières				
	Sur stocks et en-cours				
	Sur comptes clients				
	Autres				
PROVISIONS POUR DEPRECIATION					
TOTAL GENERAL					

Dont dotations et reprises { - d'exploitation - financières - exceptionnelles				
Titres mis en équivalence : montant de la dépréciation à la clôture de l'exercice calculée selon les règles prévues à l'article 39-1.5e du C.G.I.				

NEANT

Créances et Dettes

		31/12/2023	1 an au plus	plus d'1 an
CREANCES	Créances rattachées à des participations Prêts (1) (2) Autres immobilisations financières	17 500	17 500	
	Clients douteux ou litigieux Autres créances clients Créances représentatives des titres prêtés Personnel et comptes rattachés Sécurité sociale et autres organismes sociaux Impôts sur les bénéfices Taxes sur la valeur ajoutée Autres impôts, taxes versements assimilés Divers	180 775	180 775	
	Groupe et associés (2) Débiteurs divers	18 050 375	18 050 375	
	Charges constatées d'avances			
	TOTAL DES CREANCES	220 390	220 390	
	(1) Prêts accordés en cours d'exercice			
	(1) Remboursements obtenus en cours d'exercice			
	(2) Prêts et avances consentis aux associés (personnes physiques)			

		31/12/2023	1 an au plus	1 à 5 ans	plus de 5 ans
DETTES	Emprunts obligataires convertibles (1) Autres emprunts obligataires (1) Emp. dettes ets de crédit à 1an max. à l'origine (1) Emp. dettes ets de crédit à plus 1an à l'origine (1) Emprunts et dettes financières divers (1)(2) Fournisseurs et comptes rattachés Personnel et comptes rattachés Sécurité sociale et autres organismes sociaux Impôts sur les bénéfices Taxes sur la valeur ajoutée Obligations cautionnées Autres impôts, taxes et assimilés Dettes sur immobilisations et comptes rattachés Groupe et associés (2) Autres dettes Dette représentative de titres empruntés Produits constatés d'avance	10 212 27 976	10 212 7 143	20 833	
	TOTAL DES DETTES	258 719	237 886	20 833	
	(1) Emprunts souscrits en cours d'exercice				
	(1) Emprunts remboursés en cours d'exercice	7 143			
	(2) Emprunts dettes associés (personnes physiques)	15 854			

Produits à recevoir

		31/12/2023
Total des Produits à recevoir		31 418
Autres créances clients		31 418
Clients - Factures à établir	31 418	

Charges à payer

		31/12/2023
Total des Charges à payer		11 559
Emprunts et dettes financières divers		3 117
Interets courus / cc	3 117	
Dettes fiscales et sociales		8 442
Organismes- charges à payer/recev.	423	
Cotisations rsi a payer	8 019	