

GROUPE ANJALYS
Société par actions simplifiée au capital de 2 751 970 euros
Siège social : 31 Place Bellecour - 69002 LYON
751 025 065 RCS LYON

(Ci-après la « **Société** »)

ASSEMBLÉE GÉNÉRALE ORDINAIRE ANNUELLE
EN DATE DU 26 JUIN 2025

DECISION D’AFFECTATION DU RESULTAT
DE L’EXERCICE CLOS LE 31 DECEMBRE 2024

DEUXIÈME RÉSOLUTION

(Affectation du résultat de l'exercice)

L'Assemblée Générale décide d'affecter le bénéfice de l'exercice clos le 31 décembre 2024 s'élevant à 434 230,18 euros de la manière suivante :

- Au compte « Réserve Légale », à hauteur de 5 % du bénéfice,
 soit la somme de 21 711,51 euros
 lequel est ainsi porté de la somme de 150 209,30 euros
 à la somme de 171 920,81 euros,

- Le solde, au compte « Autres réserves » créditeur,
 soit la somme de 412 518,67 euros
 lequel est ainsi porté de la somme de 1 699 551,57 euros
 à la somme de 2 112 070,24 euros.


Conformément à la loi, l'Assemblée Générale prend acte que les dividendes suivants ont été mis en paiement au titre des trois (3) derniers exercices :

Exercices	Distribution		Année de la mise en distribution	Abattement de 40 % ¹	
	Globale	Par titre		Montant des revenus distribués éligibles et bénéficiant de l'abattement	Montant des revenus distribués éligibles mais ne bénéficiant pas de l'abattement
31.12.2023	800 000 €	environ 2,91 €	2024	800 000 €	-
31.12.2022	-	-	-	-	-
31.12.2021	-	-	-	-	-

Cette résolution, mise aux voix, est adoptée à l'unanimité des voix des associés présents, représentés ou ayant voté par correspondance, ayant le droit de vote.

¹ Sans préjudice de l'application dans les faits de l'abattement en cas d'inscription d'actions sur un PEA

**Document signé électroniquement par le procédé de signature électronique DocuSign.*

DocuSigned by:

C4E8B2D3795A4C3...

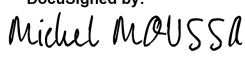
Monsieur Michel MOUSSA
Président

GROUPE ANJALYS
Société par actions simplifiée au capital de 2 751 970 euros
Siège social : 31 Place Bellecour - 69002 LYON
751 025 065 RCS LYON

BILAN – ACTIF & PASSIF

EXERCICE CLOS LE 31 DECEMBRE 2024

Certifiés sincères et véritables

DocuSigned by:

C4E8B2D3795A4C3...

Le Président
Monsieur Michel MOUSSA

Signé électroniquement avec le procédé de signature électronique DocuSign

Bilan Actif

		31/12/2024			31/12/2023
		Brut	Amort. et Dépréc.	Net	Net
Capital souscrit non appelé (I)					
ACTIF IMMOBILISE	IMMOBILISATIONS INCORPORELLES				
	Frais d'établissement				
	Frais de développement				
	Concessions brevets droits similaires				
	Fonds commercial (1)				
	Autres immobilisations incorporelles				
	Avances et acomptes				
	IMMOBILISATIONS CORPORELLES				
	Terrains				
	Constructions				
	Installations techniques, mat. et outillage indus.				
	Autres immobilisations corporelles	9 937	9 040	898	2 416
	Immobilisations en cours				
	Avances et acomptes				
	IMMOBILISATIONS FINANCIERES (2)				
Participations évaluées selon mise en équival.					
Autres participations	3 168 454		3 168 454	3 168 455	
Créances rattachées à des participations	33		33	2 956	
Autres titres immobilisés	640		640	640	
Prêts					
Autres immobilisations financières					
TOTAL (II)		3 179 064	9 040	3 170 025	3 174 466
ACTIF CIRCULANT	STOCKS ET EN-COURS				
	Matières premières, approvisionnements				
	En-cours de production de biens				
	En-cours de production de services				
	Produits intermédiaires et finis				
	Marchandises				
	Avances et Acomptes versés sur commandes				
	CREANCES (3)				
	Créances clients et comptes rattachés	225 431		225 431	134 117
	Autres créances	1 391 109		1 391 109	1 043 031
Capital souscrit appelé, non versé					
VALEURS MOBILIERES DE PLACEMENT					
DISPONIBILITES	1 293 110		1 293 110	1 614 223	
Charges constatées d'avance	1 422		1 422	1 417	
TOTAL (III)		2 911 071		2 911 071	2 792 789
COMPTES DE REGULARISATION	Frais d'émission d'emprunt à étaler (IV)				
	Primes de remboursement des obligations (V)				
	Ecart de conversion actif (VI)				
TOTAL ACTIF (I à VI)		6 090 136	9 040	6 081 096	5 967 255

(1) dont droit au bail

(2) dont immobilisations financières à moins d'un an

33

2 956

(3) dont créances à plus d'un an

Bilan Passif


		31/12/2024	31/12/2023
Capitaux Propres	Capital social ou individuel Primes d'émission, de fusion, d'apport ... Ecart de réévaluation	2 751 970	2 751 970
	RESERVES		
	Réserve légale	150 209	123 871
	Réserves statutaires ou contractuelles		
	Réserves réglementées		
	Autres réserves	1 699 552	1 999 126
	Report à nouveau		
	Résultat de l'exercice	434 230	526 763
	Subventions d'investissement Provisions réglementées		
	Total des capitaux propres	5 035 961	5 401 731
Autres fonds propres	Produits des émissions de titres participatifs Avances conditionnées		
	Total des autres fonds propres		
Provisions	Provisions pour risques Provisions pour charges		
	Total des provisions		
DETTES (1)	DETTES FINANCIERES		
	Emprunts obligataires convertibles		
	Autres emprunts obligataires		
	Emprunts dettes auprès des établissements de crédit (2)	21 869	38 138
	Emprunts et dettes financières divers (3)	935 882	456 854
	Avances et acomptes reçus sur commandes en cours		
	DETTES D'EXPLOITATION		
	Dettes fournisseurs et comptes rattachés	23 924	27 006
	Dettes fiscales et sociales	63 460	43 526
	DETTES DIVERSES		
Dettes sur immobilisations et comptes rattachés Autres dettes			
Produits constatés d'avance (1)			
Total des dettes	1 045 135	565 524	
Ecart de conversion passif			
TOTAL PASSIF	6 081 096	5 967 255	
Résultat de l'exercice exprimé en centimes	434 230,18	526 763,32	
(1) Dettes et produits constatés d'avance à moins d'un an	1 039 649	543 655	
(2) Dont concours bancaires courants, et soldes créditeurs de banques et CCP			
(3) Dont emprunts participatifs			

GROUPE ANJALYS
Société par actions simplifiée au capital de 2 751 970 euros
Siège social : 31 Place Bellecour - 69002 LYON
751 025 065 RCS LYON

BILAN – COMPTE DE RESULTAT

EXERCICE CLOS LE 31 DECEMBRE 2024

Certifiés sincères et véritables

DocuSigned by:

C4E8B2D3795A4C3...

Le Président

Monsieur Michel MOUSSA

Signé électroniquement avec le procédé de signature électronique DocuSign

Compte de Résultat ^{1/2}

				31/12/2024	31/12/2023
		France	Exportation	12 mois	12 mois
PRODUITS D'EXPLOITATION	Ventes de marchandises				
	Production vendue (Biens)				
	Production vendue (Services et Travaux)	470 015		470 015	388 110
	Montant net du chiffre d'affaires	470 015		470 015	388 110
	Production stockée				
	Production immobilisée				
	Subventions d'exploitation				
	Reprises sur provisions et amortissements, transfert de charges			665	2 190
Autres produits			11	3	
Total des produits d'exploitation (1)				470 691	390 302
CHARGES D'EXPLOITATION	Achats de marchandises				
	Variation de stock				
	Achats de matières et autres approvisionnements				
	Variation de stock				
	Autres achats et charges externes			198 138	168 996
	Impôts, taxes et versements assimilés			5 392	4 324
	Salaires et traitements			155 269	145 417
	Charges sociales du personnel			100 454	81 687
	Cotisations personnelles de l'exploitant				
	Dotations aux amortissements :				
	- sur immobilisations			1 518	2 016
	- charges d'exploitation à répartir				
	Dotations aux dépréciations :				
- sur immobilisations					
- sur actif circulant					
Dotations aux provisions					
Autres charges			16	18	
Total des charges d'exploitation (2)				460 787	402 456
RESULTAT D'EXPLOITATION				9 904	(12 154)

Compte de Résultat ^{2/2}


		31/12/2024	31/12/2023
RESULTAT D'EXPLOITATION		9 904	(12 154)
Opéra. comm.	Bénéfice attribué ou perte transférée	33	3 012
	Perte supportée ou bénéfice transféré		57
PRODUITS FINANCIERS	De participations (3)	417 891	518 948
	D'autres valeurs mobilières et créances d'actif immobilisé (3)		
	Autres intérêts et produits assimilés (3)		
	Reprises sur provisions et dépréciations et transferts de charges		
	Différences positives de change		
	Produits nets sur cessions de valeurs mobilières de placement	43 928	48 828
Total des produits financiers		461 819	567 775
CHARGES FINANCIERES	Dotations aux amortissements, aux dépréciations et aux provisions		
	Intérêts et charges assimilées (4)	18 480	19 709
	Différences négatives de change		
	Charges nettes sur cessions de valeurs mobilières de placement		
Total des charges financières		18 480	19 709
RESULTAT FINANCIER		443 339	548 066
RESULTAT COURANT AVANT IMPOTS		453 275	538 868
PRODUITS EXCEPTIONNELS	Sur opérations de gestion		124
	Sur opérations en capital		
	Reprises sur provisions et dépréciations et transferts de charges		
	Total des produits exceptionnels		124
CHARGES EXCEPTIONNELLES	Sur opérations de gestion	66	572
	Sur opérations en capital		
	Dotations aux amortissements, aux dépréciations et aux provisions		
	Total des charges exceptionnelles	66	572
RESULTAT EXCEPTIONNEL		(66)	(449)
PARTICIPATION DES SALARIES IMPOTS SUR LES BENEFICES		18 979	11 656
TOTAL DES PRODUITS		932 542	961 213
TOTAL DES CHARGES		498 312	434 450
RESULTAT DE L'EXERCICE		434 230	526 763
(1) dont produits afférents à des exercices antérieurs			
(2) dont charges afférentes à des exercices antérieurs			250
(3) dont produits concernant les entreprises liées		417 891	518 948
(4) dont intérêts concernant les entreprises liées		17 842	19 006

GROUPE ANJALYS
Société par actions simplifiée au capital de 2 751 970 euros
Siège social : 31 Place Bellecour - 69002 LYON
751 025 065 RCS LYON

BILAN – ANNEXES

EXERCICE CLOS LE 31 DECEMBRE 2024

Certifiés sincères et véritables

DocuSigned by:

C4E8B2D3795A4C3

Le Président

Monsieur Michel MOUSSA

Signé électroniquement avec le procédé de signature électronique DocuSign

Règles et Méthodes Comptables

Désignation de l'entreprise : SAS GROUPE ANJALYS

Annexe au bilan avant répartition de l'exercice clos le 31/12/2024, dont le total est de **6 081 096** euros. et au compte de résultat de l'exercice, présenté sous forme de liste, dégageant un résultat de **434 230** euros

L'exercice a une durée de **12** mois, recouvrant la période du **01/01/2024** au **31/12/2024**.

Les notes ou tableaux ci-après font partie intégrante des comptes annuels.

Ces comptes annuels ont été arrêtés le 02/05/2025 par les dirigeants de l'entreprise.

Règles générales

Les comptes annuels de l'exercice au **31/12/2024** ont été établis conformément au règlement de l'Autorité des Normes Comptables n°2015-06 du 23 novembre 2015, modifié par le règlement ANC n°2016-07 du 04 novembre 2016.

Les conventions générales comptables ont été appliquées avec sincérité dans le respect du principe de prudence, conformément aux hypothèses de base :

- continuité de l'exploitation.
- permanence des méthodes comptables d'un exercice à l'autre.
- indépendance des exercices.

La méthode de base retenue pour l'évaluation des éléments inscrits en comptabilité est la méthode des coûts historiques.

Seules sont exprimées les informations significatives. Sauf mention, les montants sont exprimés en euros.

Immobilisations corporelles et incorporelles

Les immobilisations corporelles et incorporelles sont évaluées à leur coût d'acquisition pour les actifs acquis à titre onéreux, à leur coût de production pour les actifs produits par l'entreprise, à leur valeur vénale pour les actifs acquis à titre gratuit et par voie d'échange.

Règles et Méthodes Comptables

Le coût d'une immobilisation est constitué de son prix d'achat, y compris les droits de douane et taxes non récupérables, après déduction des remises, rabais commerciaux et escomptes de règlement de tous les coûts directement attribuables engagés pour mettre l'actif en place et en état de fonctionner selon l'utilisation prévue. Les droits de mutation, honoraires ou commissions et frais d'actes liés à l'acquisition, sont rattachés à ce coût d'acquisition. Tous les coûts qui ne font pas partie du prix d'acquisition de l'immobilisation et qui ne peuvent pas être rattachés directement aux coûts rendus nécessaires pour mettre l'actif en place et en état de fonctionner conformément à l'utilisation prévue, sont comptabilisés en charges.

Amortissements

Les amortissements pour dépréciation sont calculés suivant le mode linéaire en fonction de la durée de vie prévue.

- * Concessions, logiciels et brevets : 12 mois
- * Constructions : 10 à 50 ans
- * Installations techniques : 5 à 10 ans
- * Matériel et outillage industriels : 1 à 5 ans
- * Installations générales, agencements et aménagements divers : 10 ans
- * Matériel de transport : 3 ans
- * Matériel de bureau : 2 à 5 ans
- * Matériel informatique : 2 à 3 ans
- * Mobilier : 10 ans

La durée d'amortissement retenue par simplification est la durée d'usage pour les biens non décomposables à l'origine.

L'entreprise a apprécié à la date de clôture, en considérant les informations internes et externes à sa disposition, l'existence d'indices montrant que les actifs ont pu perdre notablement de la valeur.

Stocks et en cours

Les coûts d'acquisition des stocks comprennent le prix d'achat, les droits de douane et autres taxes, à l'exclusion des taxes ultérieurement récupérables par l'entité auprès des administrations fiscales, ainsi que les frais de transport, de manutention et autres coûts directement attribuables au coût de revient des matières premières, des marchandises, des encours de production et des produits finis. Les rabais commerciaux, remises, escomptes de règlement et autres éléments similaires sont déduits pour déterminer les coûts d'acquisition.

Règles et Méthodes Comptables

Les produits fabriqués sont valorisés au coût de production comprenant les consommations, les charges directes et indirectes de production, les amortissements des biens concourant à la production. Le coût de la sous activité est exclu de la valeur des stocks. Les intérêts sont exclus pour la valorisation des stocks.

Les stocks sont évalués suivant la méthode du premier entré, premier sorti. Pour des raisons pratiques et sauf écart significatif, le dernier prix d'achat connu a été retenu.

Une dépréciation des stocks égale à la différence entre la valeur brute déterminée suivant les modalités indiquées ci-dessus et le cours du jour ou la valeur de réalisation déduction faite des frais proportionnels de vente, est prise en compte lorsque cette valeur brute est supérieure à l'autre terme énoncé.

Créances et dettes

Les créances et les dettes ont été évaluées pour leur valeur nominale.

Les créances ont, le cas échéant, été dépréciées par voie de provision pour tenir compte des difficultés de recouvrement auxquelles elles étaient susceptibles de donner lieu.

Les créances clients présentées dans le tableau de financement, ont été retenues pour leur valeur brute, conformément aux principes comptables.

Provisions

Toute obligation actuelle résultant d'un événement passé de l'entreprise à l'égard d'un tiers, susceptible d'être estimée avec une fiabilité suffisante, et couvrant des risques identifiés, fait l'objet d'une comptabilisation au titre de provision.

Frais d'émission des emprunts

Les frais d'émission des emprunts sont pris en compte immédiatement dans les charges de l'exercice.

Disponibilités

Les liquidités disponibles en banque ou en caisse ont été évaluées pour leur valeur nominale.

Règles et Méthodes Comptables

Achats

Les frais accessoires d'achat payés à des tiers n'ont pas été incorporés dans les comptes d'achat, mais ont été comptabilisés dans les différents comptes de charge correspondant à leur nature.

Produits et charges exceptionnels

Les produits et charges exceptionnels tiennent compte des éléments qui ne sont pas liés à l'activité normale de l'entreprise.

Immobilisations

	Valeurs brutes début d'exercice	Mouvements de l'exercice				Valeurs brutes au 31/12/2024
		Augmentations		Diminutions		
		Réévaluations	Acquisitions	Virt p.à p.	Cessions	
INCORPORELLES						
Frais d'établissement et de développement						
Autres						
TOTAL IMMOBILISATIONS INCORPORELLES						
CORPORELLES						
Terrains						
Constructions sur sol propre sur sol d'autrui instal. agencé aménagement						
Instal technique, matériel outillage industriels						
Instal., agencement, aménagement divers	7 591					7 591
Matériel de transport	2 346					2 346
Matériel de bureau, mobilier						
Emballages récupérables et divers						
Immobilisations corporelles en cours						
Avances et acomptes						
TOTAL IMMOBILISATIONS CORPORELLES	9 937					9 937
FINANCIERES						
Participations évaluées en équivalence						
Autres participations	3 171 411		90		3 013	3 168 487
Autres titres immobilisés	640					640
Prêts et autres immobilisations financières						
TOTAL IMMOBILISATIONS FINANCIERES	3 172 051		90		3 013	3 169 127
TOTAL	3 181 988		90		3 013	3 179 064

Amortissements

	Amortissements début d'exercice	Mouvements de l'exercice		Amortissements au 31/12/2024
		Dotations	Diminutions	
INCORPORELLES				
Frais d'établissement et de développement				
Fonds commercial				
Autres immobilisations incorporelles				
TOTAL IMMOBILISATIONS INCORPORELLES				
CORPORELLES				
Terrains				
Constructions sur sol propre sur sol d'autrui instal. agencement aménagement				
Instal technique, matériel outillage industriels				
Autres Instal., agencement, aménagement divers	5 175	1 518		6 693
Matériel de transport	2 346			2 346
Matériel de bureau, mobilier				
Emballages récupérables et divers				
TOTAL IMMOBILISATIONS CORPORELLES	7 522	1 518		9 040
TOTAL	7 522	1 518		9 040

Ventilation des mouvements affectant la provision pour amortissements dérogatoires

	Dotations			Reprises			Mouvement net des amortisse- ment à la fin de l'exercice
	Dif férentiel de durée et aut	Mode dégressif	Amort. fiscal exceptionnel	Dif férentiel de durée et aut	Mode dégressif	Amort. fiscal exceptionnel	
Frais d'établissement et de développement							
Fonds commercial							
Autres immobilisations incorporelles							
TOTAL IMMOB INCORPORELLES							
Terrains							
Constructions sur sol propre sur sol d'autrui instal, agencement, aménag.							
Instal. technique matériel outillage industriels							
Instal générales Agencet aménagt divers							
Matériel de transport							
Matériel de bureau, informatique, mobilier							
Emballages récupérables, divers							
TOTAL IMMOB CORPORELLES							
Frais d'acquisition de titres de participation							
TOTAL							
TOTAL GENERAL NON VENTILE							

Créances et Dettes

		31/12/2024	1 an au plus	plus d'1 an
CREANCES	Créances rattachées à des participations Prêts (1) (2) Autres immobilisations financières	33	33	
	Clients douteux ou litigieux Autres créances clients	225 431	225 431	
	Créances représentatives des titres prêtés Personnel et comptes rattachés Sécurité sociale et autres organismes sociaux Impôts sur les bénéfices Taxes sur la valeur ajoutée Autres impôts, taxes versements assimilés Divers	5 332	5 332	
	Groupe et associés (2) Débiteurs divers	1 385 777	1 385 777	
	Charges constatées d'avances	1 422	1 422	
	TOTAL DES CREANCES	1 617 994	1 617 994	
	(1) Prêts accordés en cours d'exercice			
	(1) Remboursements obtenus en cours d'exercice			
	(2) Prêts et avances consentis aux associés (personnes physiques)			

		31/12/2024	1 an au plus	1 à 5 ans	plus de 5 ans
DETTES	Emprunts obligataires convertibles (1) Autres emprunts obligataires (1) Emp. dettes ets de crédit à 1an max. à l'origine (1) Emp. dettes ets de crédit à plus 1an à l'origine (1)	21 869	16 383	5 486	
	Emprunts et dettes financières divers (1) (2) Fournisseurs et comptes rattachés Personnel et comptes rattachés Sécurité sociale et autres organismes sociaux Impôts sur les bénéfices Taxes sur la valeur ajoutée Obligations cautionnées Autres impôts, taxes et assimilés Dettes sur immobilisations et comptes rattachés Groupe et associés (2) Autres dettes Dette représentative de titres empruntés Produits constatés d'avance	23 924 15 398 7 323 37 572 3 168	23 924 15 398 7 323 37 572 3 168		
	TOTAL DES DETTES	1 045 135	1 039 649	5 486	
	(1) Emprunts souscrits en cours d'exercice				
	(1) Emprunts remboursés en cours d'exercice	16 268			
	(2) Emprunts dettes associés (personnes physiques)	460 099			

Produits à recevoir

		31/12/2024
Total des Produits à recevoir		22 418
Créances rattachées à des participations PRODUITS A RECEVOIR S/PARTICIPATION	33	33
Autres créances ASSOCIES INTERETS COURUS BANQUES PROD. A RECEVOIR	20 049 2 337	22 385


Charges à payer

31/12/2024

Total des Charges à payer		21 056
Dettes fournisseurs et comptes rattachés		
FOURNIS.FACT.NON PARVENUE	16 440	16 440
Dettes fiscales et sociales		
ORG.SOC. CHARGES A PAYER	2 159	4 616
ETAT AUTRES CH. A PAYER	199	
TAXE SUR LES SALAIRES	1 934	
ETAT TA A PAYER	136	
ETAT FPC A PAYER	188	

Charges et Produits constatés d'avance

	31/12/2024	Charges	Produits
Charges et Produits d'EXPLOITATION		1 422	
Charges et Produits FINANCIERS			
Charges et Produits EXCEPTIONNELS			
TOTAL		1 422	



Annexe libre

~~Autres Informations complémentaires~~

Les indemnités de départ en retraite des personnels présents au 31 décembre 2024 n'ont pas été valorisées compte tenu de leur caractère peu significatif au regard de leur ancienneté.

Capital social

	31/12/2024	Nombre	Val. Nominale	Montant
ACTIONS / PARTS SOCIALES	Du capital social début exercice	275 197,00	10,0000	2 751 970,00
	Emises pendant l'exercice			
	Remboursées pendant l'exercice			
	Du capital social fin d'exercice	275 197,00	10,0000	2 751 970,00

Ventilation du chiffre d'affaires

		31/12/2024
Chiffre d'affaires par secteur d'activité		470 015
Production vendue Services		470 015
PRESTATIONS DE SERVICE	280 000	
PRESTATIONS DE SERVICE ABA	40 278	
LOYER REFACTURES	99 550	
PORTS & FRAIS FACTURES	50 187	
Chiffre d'affaires par marché géographique		470 015
Chiffre d'affaires FRANCE		470 015
PRESTATIONS DE SERVICE	280 000	
PRESTATIONS DE SERVICE ABA	40 278	
LOYER REFACTURES	99 550	
PORTS & FRAIS FACTURES	50 187	

Honoraires des Commissaires aux Comptes

	31/12/2024	31/12/2023	%	%	31/12/2024	31/12/2023	%	%
Audit								
Commissariat aux comptes, certification, examen des comptes individuels et consolidés								
Emetteur	3 985	3 850	100,00	100,00				
Filiales intégrées globalement								
Autres diligences et prestations directement liées à la mission du commissaire aux comptes								
Emetteur								
Filiales intégrées globalement								
Sous-total	3 985	3 850	100,00	100,00				
Autres prestations rendues par les réseaux aux filiales intégrées globalement								
Juridique, fiscal, social								
Autres								
Sous-total								
TOTAL	3 985	3 850	100,00	100,00				

--

Filiales et participations

1

	31/12/2024		Quote part du capital détenue (en pourcentage)	Valeur comptable des titres détenus	
	Capital	Capitaux propres		Brute	Nette
A. Renseignements détaillés					
1. Filiales (Plus de 50 %)					
SAS ANJALYS PROMOTION	50 000	582 488	100,00	50 000	50 000
SAS ANJALYS	300 000	949 969	100,00	3 000 000	3 000 000
SCI FONCIERE ANJALYS	1 000	18 219	99,80	998	998
SAS ANJALYS CONSEILS	10 000	(86 192)	90,00	9 000	9 000
SAS ANJALYS GESTION IMMOBILIERE	29 000	299 348	66,07	108 440	108 440
2. Participations (10 à 50 %)					
1. Filiales (Plus de 50 %)					
SAS ANJALYS PROMOTION	647 811		903 131	268 491	380 000
SAS ANJALYS			552 001	4 814	
SCI FONCIERE ANJALYS	84 751		88 071	16 314	
SAS ANJALYS CONSEILS	246 508		217 623	(96 192)	
SAS ANJALYS GESTION IMMOBILIERE	239 755		1 209 626	(23 627)	
2. Participations (10 à 50 %)					
B. Renseignements globaux					
	Filiales non reprises en A		Participations non reprises en A		
	françaises	étrangères	françaises	étrangères	
Capital					
Capitaux propres					
Quote part détenue en pourcentage					
Valeur comptable des titres détenus - Brute					
Valeur comptable des titres détenus - Nette					
Prêts et avances consentis					
Montant des cautions et avals					
Chiffre d'affaires					
Résultat du dernier exercice clos					
Dividendes encaissés					

Produits et Charges exceptionnels

		31/12/2024
Total des produits exceptionnels		
Total des charges exceptionnelles		66
Charges exceptionnelles sur opération de gestion AUTRES CHAR.EXCEP.GESTION	66	66
Résultat exceptionnel		(66)

GROUPE ANJALYS SAS

Société par actions simplifiée
Au capital 2.751.970 euros
31, place Bellecour
69 002 LYON
RCS LYON 751 025 065

RAPPORT DU COMMISSAIRE AUX COMPTES SUR LES COMPTES ANNUELS

Exercice clos le 31 décembre 2024

Grégory LACHCAR

Commissaire aux comptes

Membre de la compagnie régionale Dauphiné-Savoie
48, avenue du Grésivaudan – 38700 Corenc

GROUPE ANJALYS SAS

Société par actions simplifiée
Au capital 2.751.970 euros
31, place Bellecour
69 002 LYON
RCS LYON 751 025 065

RAPPORT DU COMMISSAIRE AUX COMPTES SUR LES COMPTES ANNUELS

Exercice clos le 31 décembre 2024

Aux associés,

Opinion

En exécution de la mission que vous nous avez confiée en date du 28 juin 2024, nous avons effectué l'audit des comptes annuels de la société GROUPE ANJALYS relatifs à l'exercice clos le 31 décembre 2024, tels qu'ils sont joints au présent rapport.

Nous certifions que les comptes annuels sont, au regard des règles et principes comptables français, réguliers et sincères et donnent une image fidèle du résultat des opérations de l'exercice écoulé ainsi que de la situation financière et du patrimoine de la société à la fin de cet exercice.

Grégory LACHCAR

Commissaire aux comptes

Membre de la compagnie régionale Dauphiné-Savoie
48, avenue du Grésivaudan – 38700 Corenc

Fondement de l'opinion

Référentiel d'audit

Nous avons effectué notre audit selon les normes d'exercice professionnel applicables en France. Nous estimons que les éléments que nous avons collectés sont suffisants et appropriés pour fonder notre opinion.

Les responsabilités qui nous incombent en vertu de ces normes sont indiquées dans la partie « Responsabilités du commissaire aux comptes relatives à l'audit des comptes annuels » du présent rapport.

Indépendance

Nous avons réalisé notre mission d'audit dans le respect des règles d'indépendance qui nous sont applicables, sur la période du 01/01/2024 à la date d'émission de notre rapport, et notamment nous n'avons pas fourni de services interdits par le code de déontologie de la profession de commissaire aux comptes.

Justification des appréciations

En application des dispositions des articles L. 821-53 et R.821-180 du code de commerce relatives à la justification de nos appréciations, nous vous informons que les appréciations les plus importantes auxquelles nous avons procédé, selon notre jugement professionnel, ont porté sur le caractère approprié des principes comptables appliqués.

Les appréciations ainsi portées s'inscrivent dans le contexte de l'audit des comptes annuels pris dans leur ensemble, arrêtés dans les conditions rappelées précédemment, et de la formation de notre opinion exprimée ci-avant. Nous n'exprimons pas d'opinion sur des éléments de ces comptes annuels pris isolément.

Vérification du rapport de gestion

Nous avons également procédé, conformément aux normes d'exercice professionnel applicables en France, aux vérifications spécifiques prévues par la loi.

En application de la loi, nous vous signalons que les informations relatives aux délais de paiement prévues à l'article D. 441-6 du code de commerce ne sont pas mentionnées dans le rapport de gestion. En conséquence, nous ne pouvons attester de leur sincérité et de leur concordance avec les comptes annuels.

Nous n'avons pas d'autre observation à formuler sur la sincérité et la concordance avec les comptes annuels des informations données dans le rapport de gestion du Président et dans les autres documents adressés à l'actionnaire sur la situation financière et les comptes annuels.

Grégory LACHCAR

Commissaire aux comptes

Membre de la compagnie régionale Dauphiné-Savoie

48, avenue du Grésivaudan – 38700 Corenc

Responsabilités de la direction et des personnes constituant le gouvernement d'entreprise relatives aux comptes annuels

Il appartient à la direction d'établir des comptes annuels présentant une image fidèle conformément aux règles et principes comptables français ainsi que de mettre en place le contrôle interne qu'elle estime nécessaire à l'établissement de comptes annuels ne comportant pas d'anomalies significatives, que celles-ci proviennent de fraudes ou résultent d'erreurs.

Lors de l'établissement des comptes annuels, il incombe à la direction d'évaluer la capacité de la société à poursuivre son exploitation, de présenter dans ces comptes, le cas échéant, les informations nécessaires relatives à la continuité d'exploitation et d'appliquer la convention comptable de continuité d'exploitation, sauf s'il est prévu de liquider la société ou de cesser son activité.

Les comptes annuels ont été arrêtés par le Président.

Responsabilités du commissaire aux comptes relatives à l'audit des comptes annuels

Il nous appartient d'établir un rapport sur les comptes annuels. Notre objectif est d'obtenir l'assurance raisonnable que les comptes annuels pris dans leur ensemble ne comportent pas d'anomalies significatives. L'assurance raisonnable correspond à un niveau élevé d'assurance, sans toutefois garantir qu'un audit réalisé conformément aux normes d'exercice professionnel permet de systématiquement détecter toute anomalie significative. Les anomalies peuvent provenir de fraudes ou résulter d'erreurs et sont considérées comme significatives lorsque l'on peut raisonnablement s'attendre à ce qu'elles puissent, prises individuellement ou en cumulé, influencer les décisions économiques que les utilisateurs des comptes prennent en se fondant sur ceux-ci.

Comme précisé par l'article L.821-55 du code de commerce, notre mission de certification des comptes ne consiste pas à garantir la viabilité ou la qualité de la gestion de votre société.

Dans le cadre d'un audit réalisé conformément aux normes d'exercice professionnel applicables en France, le commissaire aux comptes exerce son jugement professionnel tout au long de cet audit. En outre :

- il identifie et évalue les risques que les comptes annuels comportent des anomalies significatives, que celles-ci proviennent de fraudes ou résultent d'erreurs, définit et met en œuvre des procédures d'audit face à ces risques, et recueille des éléments qu'il estime suffisants et appropriés pour fonder son opinion. Le risque de non-détection d'une anomalie significative provenant d'une fraude est plus élevé que celui d'une anomalie significative résultant d'une erreur, car la fraude peut impliquer la collusion, la falsification, les omissions volontaires, les fausses déclarations ou le contournement du contrôle interne ;

- il prend connaissance du contrôle interne pertinent pour l'audit afin de définir des procédures d'audit appropriées en la circonstance, et non dans le but d'exprimer une opinion sur l'efficacité du contrôle interne ;

Grégory LACHCAR

Commissaire aux comptes

Membre de la compagnie régionale Dauphiné-Savoie
48, avenue du Grésivaudan – 38700 Corenc

- il apprécie le caractère approprié des méthodes comptables retenues et le caractère raisonnable des estimations comptables faites par la direction, ainsi que les informations les concernant fournies dans les comptes annuels ;

- il apprécie le caractère approprié de l'application par la direction de la convention comptable de continuité de l'exploitation et, selon les éléments collectés, l'existence ou non d'une incertitude significative liée à des événements ou à des circonstances susceptibles de mettre en cause la capacité de la société à poursuivre son exploitation. Cette appréciation s'appuie sur les éléments collectés jusqu'à la date de son rapport, étant toutefois rappelé que des circonstances ou événements ultérieurs pourraient mettre en cause la continuité de l'exploitation. S'il conclut à l'existence d'une incertitude significative, il attire l'attention des lecteurs de son rapport sur les informations fournies dans les comptes annuels au sujet de cette incertitude ou, si ces informations ne sont pas fournies ou ne sont pas pertinentes, il formule une certification avec réserves ou un refus de certifier ;

- il apprécie la présentation d'ensemble des comptes annuels et évalue si les comptes annuels reflètent les opérations et événements sous-jacents de manière à en donner une image fidèle.

A Corenc, le 12 juin 2025



Grégory LACHCAR
Commissaire aux comptes

Bilan Actif

		31/12/2024			31/12/2023	
		Brut	Amort. et Dépréc.	Net	Net	
	Capital souscrit non appelé (I)					
ACTIF IMMOBILISE	IMMOBILISATIONS INCORPORELLES					
	Frais d'établissement					
	Frais de développement					
	Concessions brevets droits similaires					
	Fonds commercial (1)					
	Autres immobilisations incorporelles					
	Avances et acomptes					
	IMMOBILISATIONS CORPORELLES					
	Terrains					
	Constructions					
	Installations techniques, mat. et outillage indus.					
	Autres immobilisations corporelles	9 937	9 040	898	2 416	
	Immobilisations en cours					
Avances et acomptes						
IMMOBILISATIONS FINANCIERES (2)						
Participations évaluées selon mise en équival.						
Autres participations	3 168 454		3 168 454	3 168 455		
Créances rattachées à des participations	33		33	2 956		
Autres titres immobilisés	640		640	640		
Prêts						
Autres immobilisations financières						
	TOTAL (II)	3 179 064	9 040	3 170 025	3 174 466	
ACTIF CIRCULANT	STOCKS ET EN-COURS					
	Matières premières, approvisionnements					
	En-cours de production de biens					
	En-cours de production de services					
	Produits intermédiaires et finis					
	Marchandises					
	Avances et Acomptes versés sur commandes					
	CREANCES (3)					
	Créances clients et comptes rattachés	225 431		225 431	134 117	
	Autres créances	1 391 109		1 391 109	1 043 031	
Capital souscrit appelé, non versé						
COMPTES DE REGULARISATION	VALEURS MOBILIERES DE PLACEMENT					
	DISPONIBILITES	1 293 110		1 293 110	1 614 223	
	Charges constatées d'avance	1 422		1 422	1 417	
		TOTAL (III)	2 911 071		2 911 071	2 792 789
	Frais d'émission d'emprunt à étaler (IV)					
	Primes de remboursement des obligations (V)					
	Ecart de conversion actif (VI)					
		TOTAL ACTIF (I à VI)	6 090 136	9 040	6 081 096	5 967 255
	(1) dont droit au bail					
	(2) dont immobilisations financières à moins d'un an			33	2 956	
(3) dont créances à plus d'un an						

Bilan Passif

	31/12/2024	31/12/2023
Capital social ou individuel	2 751 970	2 751 970
Primes d'émission, de fusion, d'apport ...		
Ecart de réévaluation		
RESERVES		
Réserve légale	150 209	123 871
Réserves statutaires ou contractuelles		
Réserves réglementées		
Autres réserves	1 699 552	1 999 126
Report à nouveau		
Résultat de l'exercice	434 230	526 763
Subventions d'investissement		
Provisions réglementées		
Total des capitaux propres	5 035 961	5 401 731
Autres fonds propres		
Produits des émissions de titres participatifs		
Avances conditionnées		
Total des autres fonds propres		
Provisions		
Provisions pour risques		
Provisions pour charges		
Total des provisions		
DETTES (1)		
DETTES FINANCIERES		
Emprunts obligataires convertibles		
Autres emprunts obligataires		
Emprunts dettes auprès des établissements de crédit (2)	21 869	38 138
Emprunts et dettes financières divers (3)	935 882	456 854
Avances et acomptes reçus sur commandes en cours		
DETTES D'EXPLOITATION		
Dettes fournisseurs et comptes rattachés	23 924	27 006
Dettes fiscales et sociales	63 460	43 526
DETTES DIVERSES		
Dettes sur immobilisations et comptes rattachés		
Autres dettes		
Produits constatés d'avance (1)		
Total des dettes	1 045 135	565 524
Ecart de conversion passif		
TOTAL PASSIF	6 081 096	5 967 255
Résultat de l'exercice exprimé en centimes	434 230,18	526 763,32
(1) Dettes et produits constatés d'avance à moins d'un an	1 039 649	543 655
(2) Dont concours bancaires courants, et soldes créditeurs de banques et CCP		
(3) Dont emprunts participatifs		

Compte de Résultat ^{1/2}

		31/12/2024		31/12/2023	
		France	Exportation	12 mois	12 mois
PRODUITS D'EXPLOITATION	Ventes de marchandises				
	Production vendue (Biens)				
	Production vendue (Services et Travaux)	470 015		470 015	388 110
	Montant net du chiffre d'affaires	470 015		470 015	388 110
	Production stockée				
	Production immobilisée				
	Subventions d'exploitation				
	Reprises sur provisions et amortissements, transfert de charges			665	2 190
	Autres produits			11	3
	Total des produits d'exploitation (1)			470 691	390 302
CHARGES D'EXPLOITATION	Achats de marchandises				
	Variation de stock				
	Achats de matières et autres approvisionnements				
	Variation de stock				
	Autres achats et charges externes			198 138	168 996
	Impôts, taxes et versements assimilés			5 392	4 324
	Salaires et traitements			155 269	145 417
	Charges sociales du personnel			100 454	81 687
	Cotisations personnelles de l'exploitant				
	Dotations aux amortissements :				
	- sur immobilisations			1 518	2 016
	- charges d'exploitation à répartir				
	Dotations aux dépréciations :				
	- sur immobilisations				
	- sur actif circulant				
Dotations aux provisions					
Autres charges			16	18	
	Total des charges d'exploitation (2)			460 787	402 456
	RESULTAT D'EXPLOITATION			9 904	(12 154)

Compte de Résultat ^{2/2}

	31/12/2024	31/12/2023	
	RESULTAT D'EXPLOITATION	9 904	(12 154)
Opéra. comm.	Bénéfice attribué ou perte transférée	33	3 012
	Perte supportée ou bénéfice transféré		57
PRODUITS FINANCIERS	De participations (3)	417 891	518 948
	D'autres valeurs mobilières et créances d'actif immobilisé (3)		
	Autres intérêts et produits assimilés (3)		
	Reprises sur provisions et dépréciations et transferts de charges		
	Différences positives de change		
	Produits nets sur cessions de valeurs mobilières de placement	43 928	48 828
	Total des produits financiers	461 819	567 775
CHARGES FINANCIÈRES	Dotations aux amortissements, aux dépréciations et aux provisions		
	Intérêts et charges assimilées (4)	18 480	19 709
	Différences négatives de change		
	Charges nettes sur cessions de valeurs mobilières de placement		
	Total des charges financières	18 480	19 709
	RESULTAT FINANCIER	443 339	548 066
	RESULTAT COURANT AVANT IMPOTS	453 275	538 868
PRODUITS EXCEPTIONNELS	Sur opérations de gestion		124
	Sur opérations en capital		
	Reprises sur provisions et dépréciations et transferts de charges		
	Total des produits exceptionnels		124
CHARGES EXCEPTIONNELLES	Sur opérations de gestion	66	572
	Sur opérations en capital		
	Dotations aux amortissements, aux dépréciations et aux provisions		
	Total des charges exceptionnelles	66	572
	RESULTAT EXCEPTIONNEL	(66)	(449)
	PARTICIPATION DES SALAIRES		
	IMPOTS SUR LES BÉNÉFICES	18 979	11 656
	TOTAL DES PRODUITS	932 542	961 213
	TOTAL DES CHARGES	498 312	434 450
	RESULTAT DE L'EXERCICE	434 230	526 763
	(1) dont produits afférents à des exercices antérieurs		
	(2) dont charges afférentes à des exercices antérieurs		250
	(3) dont produits concernant les entreprises liées	417 891	518 948
	(4) dont intérêts concernant les entreprises liées	17 842	19 006

Règles et Méthodes Comptables

Désignation de l'entreprise : SAS GROUPE ANJALYS

Annexe au bilan avant répartition de l'exercice clos le 31/12/2024, dont le total est de **6 081 096** euros. et au compte de résultat de l'exercice, présenté sous forme de liste, dégageant un résultat de **434 230** euros

L'exercice a une durée de **12** mois, recouvrant la période du **01/01/2024** au **31/12/2024**.

Les notes ou tableaux ci-après font partie intégrante des comptes annuels.

Ces comptes annuels ont été arrêtés le 02/05/2025 par les dirigeants de l'entreprise.

Règles générales

Les comptes annuels de l'exercice au **31/12/2024** ont été établis conformément au règlement de l'Autorité des Normes Comptables n°2015-06 du 23 novembre 2015, modifié par le règlement ANC n°2016-07 du 04 novembre 2016.

Les conventions générales comptables ont été appliquées avec sincérité dans le respect du principe de prudence, conformément aux hypothèses de base :

- continuité de l'exploitation.
- permanence des méthodes comptables d'un exercice à l'autre.
- indépendance des exercices.

La méthode de base retenue pour l'évaluation des éléments inscrits en comptabilité est la méthode des coûts historiques.

Seules sont exprimées les informations significatives. Sauf mention, les montants sont exprimés en euros.

Immobilisations corporelles et incorporelles

Les immobilisations corporelles et incorporelles sont évaluées à leur coût d'acquisition pour les actifs acquis à titre onéreux, à leur coût de production pour les actifs produits par l'entreprise, à leur valeur vénale pour les actifs acquis à titre gratuit et par voie d'échange.

Règles et Méthodes Comptables

Le coût d'une immobilisation est constitué de son prix d'achat, y compris les droits de douane et taxes non récupérables, après déduction des remises, rabais commerciaux et escomptes de règlement de tous les coûts directement attribuables engagés pour mettre l'actif en place et en état de fonctionner selon l'utilisation prévue. Les droits de mutation, honoraires ou commissions et frais d'actes liés à l'acquisition, sont rattachés à ce coût d'acquisition. Tous les coûts qui ne font pas partie du prix d'acquisition de l'immobilisation et qui ne peuvent pas être rattachés directement aux coûts rendus nécessaires pour mettre l'actif en place et en état de fonctionner conformément à l'utilisation prévue, sont comptabilisés en charges.

Amortissements

Les amortissements pour dépréciation sont calculés suivant le mode linéaire en fonction de la durée de vie prévue.

- * Concessions, logiciels et brevets : 12 mois
- * Constructions : 10 à 50 ans
- * Installations techniques : 5 à 10 ans
- * Matériel et outillage industriels : 1 à 5 ans
- * Installations générales, agencements et aménagements divers : 10 ans
- * Matériel de transport : 3 ans
- * Matériel de bureau : 2 à 5 ans
- * Matériel informatique : 2 à 3 ans
- * Mobilier : 10 ans

La durée d'amortissement retenue par simplification est la durée d'usage pour les biens non décomposables à l'origine.

L'entreprise a apprécié à la date de clôture, en considérant les informations internes et externes à sa disposition, l'existence d'indices montrant que les actifs ont pu perdre notablement de la valeur.

Stocks et en cours

Les coûts d'acquisition des stocks comprennent le prix d'achat, les droits de douane et autres taxes, à l'exclusion des taxes ultérieurement récupérables par l'entité auprès des administrations fiscales, ainsi que les frais de transport, de manutention et autres coûts directement attribuables au coût de revient des matières premières, des marchandises, des encours de production et des produits finis. Les rabais commerciaux, remises, escomptes de règlement et autres éléments similaires sont déduits pour déterminer les coûts d'acquisition.

Règles et Méthodes Comptables

Les produits fabriqués sont valorisés au coût de production comprenant les consommations, les charges directes et indirectes de production, les amortissements des biens concourant à la production. Le coût de la sous activité est exclu de la valeur des stocks. Les intérêts sont exclus pour la valorisation des stocks.

Les stocks sont évalués suivant la méthode du premier entré, premier sorti. Pour des raisons pratiques et sauf écart significatif, le dernier prix d'achat connu a été retenu.

Une dépréciation des stocks égale à la différence entre la valeur brute déterminée suivant les modalités indiquées ci-dessus et le cours du jour ou la valeur de réalisation déduction faite des frais proportionnels de vente, est prise en compte lorsque cette valeur brute est supérieure à l'autre terme énoncé.

Créances et dettes

Les créances et les dettes ont été évaluées pour leur valeur nominale.

Les créances ont, le cas échéant, été dépréciées par voie de provision pour tenir compte des difficultés de recouvrement auxquelles elles étaient susceptibles de donner lieu.

Les créances clients présentées dans le tableau de financement, ont été retenues pour leur valeur brute, conformément aux principes comptables.

Provisions

Toute obligation actuelle résultant d'un événement passé de l'entreprise à l'égard d'un tiers, susceptible d'être estimée avec une fiabilité suffisante, et couvrant des risques identifiés, fait l'objet d'une comptabilisation au titre de provision.

Frais d'émission des emprunts

Les frais d'émission des emprunts sont pris en compte immédiatement dans les charges de l'exercice.

Disponibilités

Les liquidités disponibles en banque ou en caisse ont été évaluées pour leur valeur nominale.

Règles et Méthodes Comptables

Achats

Les frais accessoires d'achat payés à des tiers n'ont pas été incorporés dans les comptes d'achat, mais ont été comptabilisés dans les différents comptes de charge correspondant à leur nature.

Produits et charges exceptionnels

Les produits et charges exceptionnels tiennent compte des éléments qui ne sont pas liés à l'activité normale de l'entreprise.

Immobilisations

	Valeurs brutes début d'exercice	Mouvements de l'exercice			Valeurs brutes au 31/12/2024
		Augmentations Réévaluations	Acquisitions	Diminutions Virt p.à p. Cessions	
INCORPORELLES					
Frais d'établissement et de développement					
Autres					
TOTAL IMMOBILISATIONS INCORPORELLES					
CORPORELLES					
Terrains					
Constructions sur sol propre sur sol d'autrui instal. agencement aménagement					
Instal technique, matériel outillage industriels					
Instal., agencement, aménagement divers	7 591				7 591
Matériel de transport	2 346				2 346
Matériel de bureau, mobilier					
Emballages récupérables et divers					
Immobilisations corporelles en cours					
Avances et acomptes					
TOTAL IMMOBILISATIONS CORPORELLES	9 937				9 937
FINANCIERES					
Participations évaluées en équivalence					
Autres participations	3 171 411		90	3 013	3 168 487
Autres titres immobilisés	640				640
Prêts et autres immobilisations financières					
TOTAL IMMOBILISATIONS FINANCIERES	3 172 051		90	3 013	3 169 127
TOTAL	3 181 988		90	3 013	3 179 064

Amortissements

	Amortissements	Mouvements de l'exercice		Amortissements
	début d'exercice	Dotations	Diminutions	au 31/12/2024
INCORPORELLES				
Frais d'établissement et de développement				
Fonds commercial				
Autres immobilisations incorporelles				
TOTAL IMMOBILISATIONS INCORPORELLES				
CORPORELLES				
Terrains				
Constructions sur sol propre				
sur sol d'autrui				
instal. agencement aménagement				
Instal technique, matériel outillage industriels				
Autres Instal., agencement, aménagement divers	5 175	1 518		6 693
Matériel de transport	2 346			2 346
Matériel de bureau, mobilier				
Emballages récupérables et divers				
TOTAL IMMOBILISATIONS CORPORELLES	7 522	1 518		9 040
TOTAL	7 522	1 518		9 040

Ventilation des mouvements affectant la provision pour amortissements dérogatoires

	Dotations			Reprises			Mouvement net des amortisse- ment à la fin de l'exercice
	Différentiel de durée et aut	Mode dégressif	Amort. fiscal exceptionnel	Différentiel de durée et aut	Mode dégressif	Amort. fiscal exceptionnel	
Frais d'établissement et de développement							
Fonds commercial							
Autres immobilisations incorporelles							
TOTAL IMMOB INCORPORELLES							
Terrains							
Constructions sur sol propre							
sur sol d'autrui							
instal, agencement, aménag.							
Instal. technique matériel outillage industriels							
Instal générales Agencement aménagement divers							
Matériel de transport							
Matériel de bureau, informatique, mobilier							
Emballages récupérables, divers							
TOTAL IMMOB CORPORELLES							
Frais d'acquisition de titres de participation							
TOTAL							
TOTAL GENERAL NON VENTILE							

Créances et Dettes

		31/12/2024	1 an au plus	plus d'1 an
CREANCES	Créances rattachées à des participations	33	33	
	Prêts (1) (2)			
	Autres immobilisations financières			
	Clients douteux ou litigieux			
	Autres créances clients	225 431	225 431	
	Créances représentatives des titres prêtés			
	Personnel et comptes rattachés			
	Sécurité sociale et autres organismes sociaux			
	Impôts sur les bénéfiques			
	Taxes sur la valeur ajoutée	5 332	5 332	
	Autres impôts, taxes versements assimilés			
	Divers			
	Groupe et associés (2)	1 385 777	1 385 777	
	Débiteurs divers			
Charges constatées d'avances	1 422	1 422		
	TOTAL DES CREANCES	1 617 994	1 617 994	
(1)	Prêts accordés en cours d'exercice			
(1)	Remboursements obtenus en cours d'exercice			
(2)	Prêts et avances consentis aux associés (personnes physiques)			

		31/12/2024	1 an au plus	1 à 5 ans	plus de 5 ans
DETTES	Emprunts obligataires convertibles (1)				
	Autres emprunts obligataires (1)				
	Emp. dettes ets de crédit à 1an max. à l'origine (1)				
	Emp. dettes ets de crédit à plus 1an à l'origine (1)	21 869	16 383	5 486	
	Emprunts et dettes financières divers (1) (2)				
	Fournisseurs et comptes rattachés	23 924	23 924		
	Personnel et comptes rattachés				
	Sécurité sociale et autres organismes sociaux	15 398	15 398		
	Impôts sur les bénéfiques	7 323	7 323		
	Taxes sur la valeur ajoutée	37 572	37 572		
	Obligations cautionnées				
	Autres impôts, taxes et assimilés	3 168	3 168		
	Dettes sur immobilisations et comptes rattachés				
	Groupe et associés (2)	935 882	935 882		
Autres dettes					
Dettes représentative de titres empruntés					
Produits constatés d'avance					
	TOTAL DES DETTES	1 045 135	1 039 649	5 486	
(1)	Emprunts souscrits en cours d'exercice				
(1)	Emprunts remboursés en cours d'exercice	16 268			
(2)	Emprunts dettes associés (personnes physiques)	460 099			

Produits à recevoir

		31/12/2024
Total des Produits à recevoir		22 418
Créances rattachées à des participations		33
PRODUITS A RECEVOIR S/PARTICIPATION	33	
Autres créances		22 385
ASSOCIES INTERETS COURUS	20 049	
BANQUES PROD. A RECEVOIR	2 337	

Charges à payer

		31/12/2024
Total des Charges à payer		21 056
Dettes fournisseurs et comptes rattachés		16 440
FOURNIS.FACT.NON PARVENUE	16 440	
Dettes fiscales et sociales		4 616
ORG.SOC. CHARGES A PAYER	2 159	
ETAT AUTRES CH. A PAYER	199	
TAXE SUR LES SALAIRES	1 934	
ETAT TA A PAYER	136	
ETAT FPC A PAYER	188	

Charges et Produits constatés d'avance

	31/12/2024	Charges	Produits
Charges et Produits d'EXPLOITATION		1 422	
Charges et Produits FINANCIERS			
Charges et Produits EXCEPTIONNELS			
	TOTAL	1 422	

Annexe libre

Autres informations complémentaires

Les indemnités de départ en retraite des personnels présents au 31 décembre 2024 n'ont pas été valorisées compte tenu de leur caractère peu significatif au regard de leur ancienneté.

Capital social

ACTIONS / PARTS SOCIALES

	31/12/2024	Nombre	Val. Nominale	Montant
Du capital social début exercice		275 197,00	10,0000	2 751 970,00
Emises pendant l'exercice				
Remboursées pendant l'exercice				
Du capital social fin d'exercice		275 197,00	10,0000	2 751 970,00

Ventilation du chiffre d'affaires

		31/12/2024
Chiffre d'affaires par secteur d'activité		470 015
Production vendue Services		470 015
PRESTATIONS DE SERVICE	280 000	
PRESTATIONS DE SERVICE ABA	40 278	
LOYER REFACTURES	99 550	
PORTS &FRAIS FACTURES	50 187	
Chiffre d'affaires par marché géographique		470 015
Chiffre d'affaires FRANCE		470 015
PRESTATIONS DE SERVICE	280 000	
PRESTATIONS DE SERVICE ABA	40 278	
LOYER REFACTURES	99 550	
PORTS &FRAIS FACTURES	50 187	

Honoraires des Commissaires aux Comptes

	31/12/2024	31/12/2023	%	%	31/12/2024	31/12/2023	%	%
Audit								
Commissariat aux comptes, certification, examen des comptes individuels et consolidés								
Emetteur	3 985	3 850	100,00	100,00				
Filiales intégrées globalement								
Autres diligences et prestations directement liées à la mission du commissaire aux comptes								
Emetteur								
Filiales intégrées globalement								
Sous-total	3 985	3 850	100,00	100,00				
Autres prestations rendues par les réseaux aux filiales intégrées globalement								
Juridique, fiscal, social								
Autres								
Sous-total								
TOTAL	3 985	3 850	100,00	100,00				

Filiales et participations

31/12/2024

A. Renseignements détaillés

1. Filiales (Plus de 50 %)

	Capital	Capitaux propres	Quote part du capital détenue (en pourcentage)	Valeur comptable des titres détenus	
				Brute	Nette
SAS ANJALYS PROMOTION	50 000	574 271	100,00	50 000	50 000
SAS ANJALYS	300 000	949 969	100,00	3 000 000	3 000 000
SCI FONCIERE ANJALYS	1 000	18 219	99,80	998	998
SAS ANJALYS CONSEILS	10 000	(86 192)	90,00	9 000	9 000
SAS ANJALYS GESTION IMMOBILIERE	29 000	299 348	66,07	108 440	108 440

2. Participations (10 à 50 %)

1. Filiales (Plus de 50 %)

	Prêts et avances consentis	Montant des cautions et avais donnés	Chiffre d'affaires	Résultat du dernier exercice clos	Dividendes encaissés
SAS ANJALYS			552 001	4 814	
SCI FONCIERE ANJALYS	84 751		88 071	16 314	
SAS ANJALYS CONSEILS	246 508		217 623	(96 192)	
SAS ANJALYS GESTION IMMOBILIERE	239 755		1 209 626	(23 627)	

2. Participations (10 à 50 %)

B. Renseignements globaux

Capital
 Capitaux propres
 Quote part détenue en pourcentage
 Valeur comptable des titres détenus - Brute
 Valeur comptable des titres détenus - Nette
 Prêts et avances consentis
 Montant des cautions et avais
 Chiffre d'affaires
 Résultat du dernier exercice clos
 Dividendes encaissés

Filiales non reprises en A
 françaises étrangères

Participations non reprises en A
 françaises étrangères

Produits et Charges exceptionnels

		31/12/2024
Total des produits exceptionnels		
Total des charges exceptionnelles		66
Charges exceptionnelles sur opération de gestion		66
AUTRES CHAR.EXCEP.GESTION	66	
Résultat exceptionnel		(66)