

Bordereau attestant l'exactitude des informations - PARIS - 7501 - Documents comptables (B-S) -
Dépôt le 02/07/2025 - 79305 - 2013 B 16622 - 794 966 010 - 2B FINANCE ET CONSEILS

2B FINANCE ET CONSEILS
Société par Actions Simplifiée au capital de 300 000 €
Siège social : 91, rue du Faubourg Saint Honoré – 75008 PARIS
794 966 010 RCS PARIS

DECISIONS DU 4 JUIN 2025

**Proposition de la décision d'affectation du résultat
de l'exercice clos le 31 décembre 2024**

DEUXIEME DECISION



Les soussignés, après avoir constaté que les comptes font apparaître un bénéfice net comptable s'élevant à 220 718.27 €, **décident** d'affecter ledit bénéfice aux autres réserves.

Les soussignés **prennent acte** que les dividendes qui ont été mis en distribution au titre des trois derniers exercices s'établissaient à :

Exercice	Dividende distribué	Dividende éligible à abattement	Dividende non éligible à abattement
31/12/2021	150 000 €	150 000 €	/
31/12/2022	150 000 €	150 000 €	/
31/12/2023	150 000 €	150 000 €	/

**Décision unanime des associés prise aux termes d'un acte sous signature privée en date
du 4 juin 2025**

Certifié conforme
Le Président





Compagnie
Européenne
de Conseil
et d'Audit

Rapport du commissaire aux comptes sur les comptes annuels

Exercice clos le 31 décembre 2024

Société par Actions Simplifiée
2B FINANCE ET CONSEILS
91, rue du Faubourg Saint Honoré
75008 PARIS

*Copie certifiée conforme par le président
Xavier Beubot*

112 bis, rue Cardinet - 75017 PARIS - Tél. : 01 40 53 39 80

Société par Actions Simplifiée au capital de 4 300 €

RCS Paris B 453 495 509 - Code NAF 6920 Z - N° TVA intracommunautaire : FR 414 534 955 09

Inscrite à la Compagnie Régionale des Commissaires aux Comptes de Paris

Rapport du commissaire aux comptes sur les comptes annuels

Exercice clos le 31 décembre 2024

Société par Actions Simplifiée
2B FINANCE ET CONSEILS
91, rue du Faubourg Saint Honoré
75008 PARIS

A l'assemblée générale de la société **2B FINANCE ET CONSEILS**,

OPINION

En exécution de la mission qui nous a été confiée par décision des associés, nous avons effectué l'audit des comptes annuels de la société **2B FINANCE ET CONSEILS** relatifs à l'exercice clos le 31 décembre 2024, tels qu'ils sont joints au présent rapport.

Nous certifions que les comptes annuels sont, au regard des règles et principes comptables français, réguliers et sincères et donnent une image fidèle du résultat des opérations de l'exercice écoulé ainsi que de la situation financière et du patrimoine de la société à la fin de cet exercice.

FONDEMENT DE L'OPINION

Référentiel d'audit

Nous avons effectué notre audit selon les normes d'exercice professionnel applicables en France. Nous estimons que les éléments que nous avons collectés sont suffisants et appropriés pour fonder notre opinion.

Les responsabilités qui nous incombent en vertu de ces normes sont indiquées dans la partie « Responsabilités du commissaire aux comptes relatives à l'audit des comptes annuels » du présent rapport.

Indépendance

Nous avons réalisé notre mission d'audit dans le respect des règles d'indépendance prévues par le code de commerce et par le code de déontologie de la profession de commissaire aux comptes, sur la période du 1^{er} janvier 2024 à la date d'émission de notre rapport.

.../...

JUSTIFICATION DES APPRECIATIONS

En application des dispositions des articles L.821-53 et R.821-180 du code de commerce relatives à la justification de nos appréciations, nous portons à votre connaissance les appréciations suivantes qui, selon notre jugement professionnel, ont été les plus importantes pour l'audit des comptes annuels de l'exercice.

Les appréciations ainsi portées s'inscrivent dans le contexte de l'audit des comptes annuels pris dans leur ensemble et de la formation de notre opinion exprimée ci-avant. Nous n'exprimons pas d'opinion sur des éléments de ces comptes annuels pris isolément.

La note « Immobilisations financières » de l'annexe présente les règles et méthodes comptables relatives à l'évaluation des titres de participation et des autres titres immobilisés.

Dans le cadre de notre appréciation des règles et principes comptables suivis par votre société, nous avons vérifié le caractère approprié des méthodes comptables visées ci-dessus et des informations fournies en annexe.

VERIFICATIONS SPECIFIQUES

Nous avons également procédé, conformément aux normes d'exercice professionnel applicables en France, aux vérifications spécifiques prévues par les textes légaux et réglementaires.

Informations données dans le rapport de gestion et dans les autres documents sur la situation financière et les comptes annuels adressés à l'assemblée générale

Nous n'avons pas d'observation à formuler sur la sincérité et la concordance avec les comptes annuels des informations données dans le rapport de gestion du président et dans les autres documents sur la situation financière et les comptes annuels adressés aux associés.

En application de la loi, nous vous signalons que les informations relatives aux délais de paiement prévue à l'article D.441-6 du code de commerce, ne sont pas mentionnées dans le rapport de gestion. En conséquence, nous ne pouvons attester de leur sincérité et de leurs concordances avec les comptes annuels.

En application de la loi, nous vous signalons que le présent rapport n'a pu être mis à la disposition des associés dans le délai prescrit par l'article 29 des statuts, les informations et documents définitifs nécessaires à son établissement nous étant parvenus tardivement.

.../...

RESPONSABILITES DE LA DIRECTION ET DES PERSONNES CONSTITUANT LE GOUVERNEMENT D'ENTREPRISE RELATIVES AUX COMPTES ANNUELS

Il appartient à la direction d'établir des comptes annuels présentant une image fidèle conformément aux règles et principes comptables français ainsi que de mettre en place le contrôle interne qu'elle estime nécessaire à l'établissement de comptes annuels ne comportant pas d'anomalies significatives, que celles-ci proviennent de fraudes ou résultent d'erreurs.

Lors de l'établissement des comptes annuels, il incombe à la direction d'évaluer la capacité de la société à poursuivre son exploitation, de présenter dans ces comptes, le cas échéant, les informations nécessaires relatives à la continuité d'exploitation et d'appliquer la convention comptable de continuité d'exploitation, sauf s'il est prévu de liquider la société ou de cesser son activité.

Les comptes annuels ont été arrêtés par le Président.

RESPONSABILITES DU COMMISSAIRE AUX COMPTES RELATIVES A L'AUDIT DES COMPTES ANNUELS

Il nous appartient d'établir un rapport sur les comptes annuels. Notre objectif est d'obtenir l'assurance raisonnable que les comptes annuels pris dans leur ensemble ne comportent pas d'anomalies significatives. L'assurance raisonnable correspond à un niveau élevé d'assurance, sans toutefois garantir qu'un audit réalisé conformément aux normes d'exercice professionnel permet de systématiquement détecter toute anomalie significative. Les anomalies peuvent provenir de fraudes ou résulter d'erreurs et sont considérées comme significatives lorsque l'on peut raisonnablement s'attendre à ce qu'elles puissent, prises individuellement ou en cumulé, influencer les décisions économiques que les utilisateurs des comptes prennent en se fondant sur ceux-ci.

Comme précisé par l'article L.821-55 du code de commerce, notre mission de certification des comptes ne consiste pas à garantir la viabilité ou la qualité de la gestion de votre société.

Dans le cadre d'un audit réalisé conformément aux normes d'exercice professionnel applicables en France, le commissaire aux comptes exerce son jugement professionnel tout au long de cet audit.

En outre :

- il identifie et évalue les risques que les comptes annuels comportent des anomalies significatives, que celles-ci proviennent de fraudes ou résultent d'erreurs, définit et met en œuvre des procédures d'audit face à ces risques, et recueille des éléments qu'il estime suffisants et appropriés pour fonder son opinion. Le risque de non-détection d'une anomalie significative provenant d'une fraude est plus élevé que celui d'une anomalie significative résultant d'une erreur, car la fraude peut impliquer la collusion, la falsification, les omissions volontaires, les fausses déclarations ou le contournement du contrôle interne ;

- il prend connaissance du contrôle interne pertinent pour l'audit afin de définir des procédures d'audit appropriées en la circonstance, et non dans le but d'exprimer une opinion sur l'efficacité du contrôle interne ;
- il apprécie le caractère approprié des méthodes comptables retenues et le caractère raisonnable des estimations comptables faites par la direction, ainsi que les informations les concernant fournies dans les comptes annuels ;
- il apprécie le caractère approprié de l'application par la direction de la convention comptable de continuité d'exploitation et, selon les éléments collectés, l'existence ou non d'une incertitude significative liée à des événements ou à des circonstances susceptibles de mettre en cause la capacité de la société à poursuivre son exploitation. Cette appréciation s'appuie sur les éléments collectés jusqu'à la date de son rapport, étant toutefois rappelé que des circonstances ou événements ultérieurs pourraient mettre en cause la continuité d'exploitation. S'il conclut à l'existence d'une incertitude significative, il attire l'attention des lecteurs de son rapport sur les informations fournies dans les comptes annuels au sujet de cette incertitude ou, si ces informations ne sont pas fournies ou ne sont pas pertinentes, il formule une certification avec réserve ou un refus de certifier ;
- il apprécie la présentation d'ensemble des comptes annuels et évalue si les comptes annuels reflètent les opérations et événements sous-jacents de manière à en donner une image fidèle.


Paris, le 3 juin 2025

**Compagnie Européenne
de Conseil et d'Audit
"C.E.C.A."**

Société de commissaires aux comptes

Signé par Hervé TANGUY
Le 03/06/2025

Signed with
 universign



Hervé TANGUY
Commissaire aux comptes

- BILAN ACTIF -

ZB FINANCE ET CONSEILS

du 01/01/2024 au 31/12/2024

ACTIF IMMOBILISE				
Capital souscrit non appelé				
Immobilisations incorporelles (1)				
Frais d'établissement				
Frais de développement				
Concessions, brevets et droits similaires				
Fonds commercial				
Autres immobilisations incorporelles				
Avances et acomptes sur immobilisations incorporelles				
Immobilisations corporelles				
Terrains				
Constructions				
Installations techniques, matériel et outillages industriels				
Autres immobilisations corporelles	45 554	14 974	30 580	41 278
Immobilisations en cours				
Avances et acomptes				
Immobilisations financières (2)				
Participations évaluées selon méthode équivalence				
Autres participations	2 291 673		2 291 673	2 291 673
Créances rattachées à participations				
Autres titres immobilisés				
Prêts				
Autres immobilisations financières	500		500	500
	2 337 727	14 974	2 322 753	2 333 452
ACTIF CIRCULANT				
Stocks				
Matières premières et approvisionnements				
En cours de production de biens				
En cours de production de services				
Produits intermédiaires et finis				
Marchandises				
Avances et acomptes versés sur commandes				
Créances (3)				
Clients et comptes rattachés	47 163		47 163	50 635
Autres créances	12 256		12 256	43 084
Capital souscrit et appelé, non versé				
Trésorerie				
Valeurs mobilières de placement				50 000
Disponibilités	235 417		235 417	291 340
Comptes de régularisation				
Charges constatées d'avance	677		677	603
	295 513		295 513	435 662
Frais d'émissions d'emprunt à étaler				
Primes de remboursement des obligations				
Ecarts de conversion actif				
TOTAL ACTIF GENERAL	2 633 240	14 974	2 618 266	2 769 114
Renvois:				
(1) Dont droit au bail :				
(2) Dont part à moins d'un an :				
(3) Dont part à plus d'un an :				

- BILAN PASSIF -

2B FINANCE ET CONSEILS

du 01/01/2024 au 31/12/2024

CAPITAUX PROPRES			
Capital social ou individuel (dont versé: 300 000,00)		300 000	300 000
Primes d'émission, de fusion, d'apport			
Ecart de réévaluation			
Réserve légale		30 000	30 000
Réserves statutaires ou contractuelles			
Réserves réglementées			
Autres réserves		131 429	69 539
Report à nouveau		1 307 370	1 307 370
Résultat de l'exercice (bénéfice ou perte)		220 718	211 889
		1 989 517	1 918 799
Subventions d'investissement			
Provisions réglementées		30 668	29 872
		2 020 185	1 948 670
AUTRES FONDS PROPRES			
Produit des émissions de titres participatifs			
Avances conditionnées			
PROVISIONS			
Provisions pour risques			
Provisions pour charges			
DETTES (1)			
Emprunts obligataires convertibles			
Autres emprunts obligataires			
Emprunts et dettes auprès des établissements de crédit (2)		20 448	30 332
Emprunts et dettes financières divers (3)		434 420	634 401
Avances et acomptes reçus sur commandes en cours			
Dettes fournisseurs et comptes rattachés		5 926	14 448
Dettes fiscales et sociales		121 809	123 757
Dettes sur immobilisations et comptes rattachés			
Autres dettes		15 479	17 505
Comptes de régularisation			
Produits constatés d'avance			
		598 081	820 444
Ecart de conversion passif			
TOTAL PASSIF GENERAL		2 618 266	2 769 114
Renvois :			
(1) Dettes :			
	à plus d'un an	10 116,00	20 174,00
	à moins d'un an	587 965,00	800 270,00
(2) Dont concours bancaires courants et soldes créditeurs de banque :			
(3) Dont emprunts participatifs :			

- COMPTE DE RESULTAT -

2B FINANCE ET CONSEILS

du 01/01/2024 au 31/12/2024

Produits d'exploitation	France	Export	
Ventes de marchandises			
Production vendue - biens			
Production vendue - services	330 047		331 018
	330 047		330 047
Production stockée			
Production immobilisée			
Subventions d'exploitation			
Reprises sur amortissements et provisions, transferts de charges			
Autres produits		6	
		330 053	331 018
Charges d'exploitation			
Achats de marchandises (y compris droits de douane)			
Variation de stock (marchandises)			
Achats de matières premières et autres approvisionnements			
Variation de stock (matières premières et approvisionnements)			
Autres achats et charges externes (3)		20 224	24 727
Impôts, taxes et versements assimilés		10 311	12 195
Salaires et traitements		243 596	257 027
Charges sociales		103 825	106 432
Dotations d'exploitation sur immobilisations - dotations aux amortiss...		10 698	9 196
Dotations d'exploitation sur immobilisations - dotations aux provisio...			
Dotations d'exploitations sur actif circulant : dotations aux provisi...			
Dotations d'exploitation pour risques et charges : dotations aux prov...			
Autres charges		2	1
		388 657	409 576
RESULTAT D'EXPLOITATION (I - II)		-58 604	-78 558
Opérations en commun			
Bénéfice attribué ou perte transférée III			
Perte supportée ou bénéfice transféré IV			
Produits Financiers			
Produits financiers de participations (5)		300 000	300 000
Produits des autres valeurs mobilières et créances de l'actif immobil...			
Autres intérêts et produits assimilés (5)		906	
Reprises sur provisions et transferts de charges			
Différences positives de change			
Produits nets sur cessions de valeurs mobilières de placement			
		300 906	300 000

- COMPTE DE RESULTAT -

ZB FINANCE ET CONSEILS

du 01/01/2024 au 31/12/2024

Charges Financières		
Dotations financières aux amortissements et provisions		
Intérêts et charges assimilées (6)	29 013	29 677
Différences négatives de change		
Charges nettes sur cessions de valeurs mobilières de placement		
	29 013	29 677
RESULTAT FINANCIER (V) - (VI)	271 893	270 323
RESULTAT COURANT AVANT IMPÔTS (I - II + III - IV + V - VI)	213 288	191 764
Produits Exceptionnels		
Produits exceptionnels sur opérations de gestion	4 174	4 033
Produits exceptionnels sur opérations en capital		47 650
Reprises sur provisions et transferts de charges		
	4 174	51 683
Charges Exceptionnelles		
Charges exceptionnelles sur opérations de gestion		865
Charges exceptionnelles sur opérations en capital		31 706
Dotations exceptionnelles aux amortissements et provisions	796	796
	796	33 366
RESULTAT EXCEPTIONNEL (VI-VII)	3 378	18 316
Participation des salariés aux résultats de l'entreprise		
Impôts sur les bénéfices	-4 052	-1 809
BENEFICE OU PERTE	220 718	211 889
Renvois:		
(1) dont produits d'exploitation sur exercices antérieurs :		
(2) dont charges d'exploitations sur exercices antérieurs :		
(3) dont crédit-bail mobilier :		
(3) dont crédit-bail immobilier :		
(5) dont produits concernant les entreprises liées :		
(6) dont intérêts concernant les entreprises liées :		

ANNEXE COMPTABLE

2B FINANCE ET CONSEILS

Annexe des Comptes de l'exercice clos le 31/12/2024

Annexe au bilan avant répartition de l'exercice clos le 31/12/2024, dont le total est de 2 618 266€ et au compte de résultat de l'exercice, présenté sous forme de liste, dégageant un bénéfice net comptable de 220 718€.

L'exercice a une durée de 12 mois, couvrant la période du 01/01/2024 au 31/12/2024.

Les notes ou tableaux ci-après font partie intégrante des comptes annuels.

Faits caractéristiques de l'exercice :

Principes, règles et méthodes comptables :

Les comptes annuels ont été arrêtés conformément aux dispositions du code de commerce et du règlement n° 2023-08 du 22 novembre 2023 modifiant le règlement ANC n° 2014-03 du 5 juin 2014 relatif au plan comptable général à jour des différents règlements complémentaires à la date d'établissement desdits comptes annuels.

Les règles ont été appliquées dans le respect du principe de prudence, conformément aux hypothèses de base :

- Continuité de l'exploitation,
- Permanence des méthodes comptables d'un exercice à l'autre,
- Indépendance des exercices, conformément aux règles générales d'établissement et de présentation des comptes annuels.

La méthode de base retenue pour l'évaluation des éléments inscrits en comptabilité est la méthode des coûts historiques.

Les règles et méthodes comptables, et ou méthodes d'évaluation applicables aux différents postes du bilan et du compte de résultat sont décrites ci-après.

INFORMATIONS RELATIVES AU BILAN ET AU COMPTE DE RESULTAT :**ACTIF****Immobilisations :**

◦ Immobilisations Corporelles et Incorporelles :

Les immobilisations corporelles et incorporelles sont évaluées à leur coût d'acquisition ou de production, compte tenu des frais nécessaires à la mise en état d'utilisation de ces biens, et après déduction des rabais commerciaux, remises, escomptes de règlements obtenus. Les droits de mutation, honoraires ou commissions et frais d'actes, liés à l'acquisition sont rattachés au coût d'acquisition.

Les amortissements pour dépréciation sont calculés suivant les modes linéaire ou dégressif en fonction de la durée de vie prévue. Une dépréciation est comptabilisée quand la valeur d'un actif est inférieure à la valeur nette comptable.

◦ Principaux Mouvements de l'exercice :

Immobilisations	Valeur brute début exercice	+ Réévaluations	+ Acquisitions	- Virements	- Cessions/rebuts	Valeur brute fin exercice
Frais établissement et développement	-	-	-	-	-	-
Autres immobilisations incorporelles	-	-	-	-	-	-
Total Immobilisations Incorporelles (I)	-	-	-	-	-	-

Immobilisations	Valeur brute début exercice	+	+	-	-	Valeur brute fin exercice
		Réévaluations	Acquisitions	Virements	Cessions/rebuts	
Terrain	-	-	-	-	-	-
Constructions	-	-	-	-	-	-
Installations techniques, matériel et outillage industriels	-	-	-	-	-	-
Installations générales, agencements, aménagement divers	2 863	-	-	-	-	2 863
Matériel de transport	41 300	-	-	-	-	41 300
Matériel de bureau et informatique, mobilier	1 391	-	-	-	-	1 391
Emballages récupérables et divers	-	-	-	-	-	-
Immobilisations corporelles en cours	-	-	-	-	-	-
Avances et acomptes	-	-	-	-	-	-
Total Immobilisations Corporelles (II)	45 554	-	-	-	-	45 554

Immobilisations	Valeur brute début exercice	+	+	-	-	Valeur brute fin exercice
		Réévaluations	Acquisitions	Virements	Cessions/rebuts	
Participation évaluées par mise en équivalences	-	-	-	-	-	-
Autres participations	2 291 673	-	-	-	-	2 291 673
Autres titres immobilisés	-	-	-	-	-	-
Prêts et autres immobilisations financières	500	-	-	-	-	500
Total Immobilisations Financières (III)	2 292 173	-	-	-	-	2 292 173
TOTAUX (I+II+III)	2 337 727	-	-	-	-	2 337 727

◦ Amortissements :

Amortissements	Début exercice	+ Amortissement	- Reprise	Fin exercice
Frais établissement et développement	-	-	-	-
Fonds commercial	-	-	-	-
Autres immobilisations incorporelles	-	-	-	-
Total Amortissement. Incorporelles (Total I)	-	-	-	-
Terrains	-	-	-	-
Constructions sur sol propre	-	-	-	-
Constructions sur sol d'autrui	-	-	-	-
Constructions inst. générales, agencts, amén. constr.	-	-	-	-
Instal. techniques, matériel et outillage industriels	-	-	-	-
Autres immo. corp.- Inst. générales, agencts, aménag. divers	1 451	286	-	1 738
Autres immo. corp.- Matériel de transport	1 520	10 325	-	11 845
Autres immo. corp.- Matériel de bureau et inform., mobilier	1 304	87	-	1 391
Autres immo. corp - Emballages récupérables et divers	-	-	-	-
Total Amortissement. Corporelles (Total II)	4 275	10 698	-	14 974
TOTAUX	4 275	10 698	-	14 974

◦ Durées d'amortissement :

Immobilisations	Mode	Durée
Matériel de Transport	Linéaire	4 ans
Matériel de Bureau	Linéaire	4 ans
Installations générales	Linéaire	10 ans

◦ Immobilisations Financières :

Les titres de participation, ainsi que les autres titres immobilisés, ont été évalués au prix pour lequel ils ont été acquis, à l'exclusion des frais engagés pour leur acquisition. En cas de cession portant sur un ensemble de titres de même nature conférant les mêmes droits, la valeur d'entrée des titres cédés a été estimée au prix d'achat moyen pondéré. Les titres immobilisés ont le cas échéant été dépréciés par voie de provision pour tenir compte de leur valeur actuelle à la clôture de l'exercice. Les coûts des frais accessoires relatifs à l'acquisition de ces immobilisations n'ont pas été intégrés dans les valeurs immobilisées.

Immobilisations Financières	Valeur brute Début exercice	+	+	-	-	Valeur Brute Fin exercice
		Réévaluations	Acquisitions	Virements	Cessions/Rebut	
Participations évaluées (méthode équivalence)	-	-	-	-	-	-
Autres participations	2 291 673	-	-	-	-	2 291 673
Autres titres immobilisés	-	-	-	-	-	-
Prêts & Autres Immo financières	500	-	-	-	-	500
TOTAUX	2 292 173	-	-	-	-	2 292 173

◦ Filiales et Participations :

Nom	Capital	Autres Capitaux Propres	Quote part Détenue en %	Valeur Comptable Titres détenus (Brute)	Valeur Comptable Titres détenus (Nette)	Prêts et avances consenties	Cautions	Chiffres d'affaires HT	Résultat de l'exercice	Dividendes encaissés
Filiales détenues à plus de 50 %										
CIA	604	2 071	100,00	1 730 160	1 730 160	9 977		7 024	177 574,58	200 000
IMPRIMERIE	450,00	894,51						400,33		
PREVOST	38	486	100,00	561 513	561 513	244		2 484	-50 749,36	100 000
OFFSET	113,00	832,68						635,68		

Produits à Recevoir :

Produits à recevoir	Montant
Immobilisations Financières	-
Participation Groupe	-
<i>Intérêts</i> Participation Hors Groupe	-
<i>Courus</i> Clients	-
Associés	-
Valeurs Mobilières de Placement	-
Facture à Établir	13 562
RRR à obtenir, Avoir à Recevoir	-
<i>Autres</i> Personnel	-
<i>Produits</i> Sécurité Sociale	-
État	-
Divers	-
TOTAL	13 562

État des Créances :

Les créances sont valorisées à leur valeur nominale. Une provision pour dépréciation est pratiquée lorsque la valeur d'inventaire est inférieure à la valeur comptable.

État des créances	Montant Brut	A 1 an au plus	A plus d'un an
Créances rattachées à des participations	-	-	-
Prêts	-	-	-
Autres immobilisations financières	500	-	500
Clients douteux ou litigieux	-	-	-
Autres créances clients	47 163	47 163	-
Créance représentative de titres prêtés ou remis en garantie antérieurement constatée	-	-	-
Personnel et comptes rattachés	-	-	-
Sécurité sociale et autres organismes sociaux	-	-	-
État et collectivités Publiques			
Impôts sur les bénéfices	600	600	-
Taxe sur la valeur ajoutée	1 435	1 435	-
Autres impôts et taxes	-	-	-
Divers	-	-	-
Groupe et associés	10 221	10 221	-
Débiteurs divers	-	-	-
Charges constatées d'avance	677	677	-
TOTAUX	60 596	60 096	500
<i>Prêts accordés en cours d'exercice</i>	-	-	-
<i>Remboursements obtenus en cours d'exercice</i>	-	-	-
<i>Prêts et avances consentis aux associés (personnes physiques)</i>	-	-	-

Charges Constatées d'Avance :

Libellé	Exploitation	Financier	Exceptionnel
Charges constatées d'avance	677		

PASSIF

Capitaux propres :

Composition du capital social	Nombre	Valeur nominale
Actions ou parts composant le capital social au début de l'exercice	300 000	1,00
Actions ou parts émises pendant l'exercice	0	
Augmentation de la valeur nominale des parts ou actions		0
Actions ou parts composant le capital social en fin d'exercice	300 000	1,00

Libellé	Solde ouverture	Affectation résultat	+ Variations	- Variations	Solde clôture
Capital Social	300 000				300 000
Réserve légale	30 000				30 000
Réserves statutaires, contractuelles	-				-
Réserves réglementées	-				-
Autres réserves	69 539	61 889			131 429
Report à nouveau	1 307 370				1 307 370
Résultat de l'exercice	211 889	-211 889	220 718		220 718
Capitaux Propres	1 918 798	-150 000	220 718		1 989 517

État des Dettes :

Évaluation des dettes : Les dettes ont été évaluées pour leur valeur nominale

État des dettes	Montant Brut	A 1 an au plus	De 1 à 5 ans	A + 5 ans
Emprunts obligataires convertibles	-	-	-	-
Autres emprunts obligataires	-	-	-	-
Emprunts et dettes auprès des établissements de crédit à 1 an max. à l'origine	274	274	-	-
Emprunts et dettes auprès des établissements de crédit à + de 1 an à l'origine	20 174	10 058	10 116	-
Emprunts et dettes financières divers	-	-	-	-
Fournisseurs et comptes rattachés	5 926	5 926	-	-
Personnel et comptes rattachés	71 812	71 812	-	-
Sécurité sociale et autres organismes	36 488	36 488	-	-
Impôts sur les bénéficiaires	-	-	-	-
T.V.A	9 861	9 861	-	-
Obligations cautionnées	-	-	-	-
Autres impôts et taxes	3 648	3 648	-	-
Dettes sur immobilisations et comptes rattachés	-	-	-	-
Groupe et associés	434 420	434 420	-	-
Autres dettes	15 479	15 479	-	-
Dette représentative de titres empruntés ou remis en garantie	-	-	-	-
Produits constatés d'avance	-	-	-	-
TOTAUX	598 082	587 965	10 116	-
<i>Dont Emprunts souscrits en cours d'exercice</i>	-	-	-	-
<i>Dont Emprunts remboursés en cours d'exercice</i>	10 000	-	-	-
<i>Dont Emprunts et dettes contractés auprès des associés personnes physiques</i>	434 420	-	-	-

Charges à Payer :

Charges à Payer		Montant
	Congés payés	22 962
<i>Congés payés</i>	Charges sociales	11 757
	Charges fiscales	-
	Emprunts et Dettes	-
	Dettes participations Groupes	-
	Dettes participations Hors Groupe	-
<i>Intérêts</i>	Dettes sociétés en participation	-
<i>Courus</i>	Fournisseurs	-
	Associés	28 865
	Banques	274
	Concours bancaires courants	-
	Factures à recevoir	5 116
	Remise Rabais Ristournes, Avoir à établir	14 728
<i>Autres Charges</i>	Participations des salariés Personnel	- 48 851
	Organismes Sociaux	-
	Autres charges fiscales	186
	Divers	-
TOTAL		132 739

COMPTES DE RÉSULTAT

Honoraires du Commissaire aux Comptes :

	CAC	
Mission de contrôle légal des comptes		2 600
Autres prestations		
TOTAUX	2 600	

Autres Informations Spécifiques :

Effectif moyen :

Catégorie	Effectif Moyen
Cadres	2
Président	1
TOTAL	3

- BILAN ACTIF -

2B FINANCE ET CONSEILS

du 01/01/2024 au 31/12/2024

ACTIF IMMOBILISE				
Capital souscrit non appelé				
Immobilisations incorporelles (1)				
Frais d'établissement				
Frais de développement				
Concessions, brevets et droits similaires				
Fonds commercial				
Autres immobilisations incorporelles				
Avances et acomptes sur immobilisations incorporelles				
Immobilisations corporelles				
Terrains				
Constructions				
Installations techniques, matériel et outillages industriels				
Autres immobilisations corporelles	45 554	14 974	30 580	41 278
Immobilisations en cours				
Avances et acomptes				
Immobilisations financières (2)				
Participations évaluées selon méthode équivalence				
Autres participations	2 291 673		2 291 673	2 291 673
Créances rattachées à participations				
Autres titres immobilisés				
Prêts				
Autres immobilisations financières	500		500	500
	2 337 727	14 974	2 322 753	2 333 452
ACTIF CIRCULANT				
Stocks				
Matières premières et approvisionnements				
En cours de production de biens				
En cours de production de services				
Produits intermédiaires et finis				
Marchandises				
Avances et acomptes versés sur commandes				
Créances (3)				
Clients et comptes rattachés	47 163		47 163	50 635
Autres créances	12 256		12 256	43 084
Capital souscrit et appelé, non versé				
Trésorerie				
Valeurs mobilières de placement				50 000
Disponibilités	235 417		235 417	291 340
Comptes de régularisation				
Charges constatées d'avance	677		677	603
	295 513		295 513	435 662
Frais d'émissions d'emprunt à étaler				
Primes de remboursement des obligations				
Ecarts de conversion actif				
TOTAL ACTIF GENERAL	2 633 240	14 974	2 618 266	2 769 114


Renvois:

(1) Dont droit au bail :

(2) Dont part à moins d'un an :

(3) Dont part à plus d'un an :

Copie certifiée conforme par le Président, Kevin Gumbel.



- BILAN PASSIF -

2B FINANCE ET CONSEILS

du 01/01/2024 au 31/12/2024

CAPITAUX PROPRES			
Capital social ou individuel (dont versé: 300 000,00)		300 000	300 000
Primes d'émission, de fusion, d'apport			
Ecarts de réévaluation			
Réserve légale		30 000	30 000
Réserves statutaires ou contractuelles			
Réserves réglementées			
Autres réserves		131 429	69 539
Report à nouveau		1 307 370	1 307 370
Résultat de l'exercice (bénéfice ou perte)		220 718	211 889
		1 989 517	1 918 799
Subventions d'investissement			
Provisions réglementées		30 668	29 872
		2 020 185	1 948 670
AUTRES FONDS PROPRES			
Produit des émissions de titres participatifs			
Avances conditionnées			
PROVISIONS			
Provisions pour risques			
Provisions pour charges			
DETTES (1)			
Emprunts obligataires convertibles			
Autres emprunts obligataires			
Emprunts et dettes auprès des établissements de crédit (2)		20 448	30 332
Emprunts et dettes financières divers (3)		434 420	634 401
Avances et acomptes reçus sur commandes en cours			
Dettes fournisseurs et comptes rattachés		5 926	14 448
Dettes fiscales et sociales		121 809	123 757
Dettes sur immobilisations et comptes rattachés			
Autres dettes		15 479	17 505
Comptes de régularisation			
Produits constatés d'avance			
		598 081	820 444
Ecarts de conversion passif			
TOTAL PASSIF GENERAL		2 618 266	2 769 114
Renvois :			
(1) Dettes :			
	à plus d'un an	10 116,00	20 174,00
	à moins d'un an	587 965,00	800 270,00
(2) Dont concours bancaires courants et soldes créditeurs de banque :			
(3) Dont emprunts participatifs :			

- COMPTE DE RESULTAT -

2B FINANCE ET CONSEILS

du 01/01/2024 au 31/12/2024

Produits d'exploitation	France	Export		
Ventes de marchandises				
Production vendue - biens				
Production vendue - services	330 047		330 047	331 018
	330 047		330 047	331 018
Production stockée				
Production immobilisée				
Subventions d'exploitation				
Reprises sur amortissements et provisions, transferts de charges				
Autres produits			6	
			330 053	331 018
Charges d'exploitation				
Achats de marchandises (y compris droits de douane)				
Variation de stock (marchandises)				
Achats de matières premières et autres approvisionnements				
Variation de stock (matières premières et approvisionnements)				
Autres achats et charges externes (3)			20 224	24 727
Impôts, taxes et versements assimilés			10 311	12 195
Salaires et traitements			243 596	257 027
Charges sociales			103 825	106 432
Dotations d'exploitation sur immobilisations - dotations aux amortiss...			10 698	9 196
Dotations d'exploitation sur immobilisations - dotations aux provisio...				
Dotations d'exploitations sur actif circulant : dotations aux provisi...				
Dotations d'exploitation pour risques et charges : dotations aux prov...				
Autres charges			2	1
			388 657	409 576
RESULTAT D'EXPLOITATION (I - II)			-58 604	-78 558
Opérations en commun				
Bénéfice attribué ou perte transférée III				
Perte supportée ou bénéfice transféré IV				
Produits Financiers				
Produits financiers de participations (5)			300 000	300 000
Produits des autres valeurs mobilières et créances de l'actif immobil...				
Autres intérêts et produits assimilés (5)			906	
Reprises sur provisions et transferts de charges				
Différences positives de change				
Produits nets sur cessions de valeurs mobilières de placement				
			300 906	300 000

- COMPTE DE RESULTAT -

2B FINANCE ET CONSEILS

du 01/01/2024 au 31/12/2024

Charges Financières		
Dotations financières aux amortissements et provisions		
Intérêts et charges assimilées (6)	29 013	29 677
Différences négatives de change		
Charges nettes sur cessions de valeurs mobilières de placement		
	29 013	29 677
RESULTAT FINANCIER (V) - (VI)	271 893	270 323
RESULTAT COURANT AVANT IMPÔTS (I - II + III - IV + V - VI)	213 288	191 764
Produits Exceptionnels		
Produits exceptionnels sur opérations de gestion	4 174	4 033
Produits exceptionnels sur opérations en capital		47 650
Reprises sur provisions et transferts de charges		
	4 174	51 683
Charges Exceptionnelles		
Charges exceptionnelles sur opérations de gestion		865
Charges exceptionnelles sur opérations en capital		31 706
Dotations exceptionnelles aux amortissements et provisions	796	796
	796	33 366
RESULTAT EXCEPTIONNEL (VI-VII)	3 378	18 316
Participation des salariés aux résultats de l'entreprise		
Impôts sur les bénéfices	-4 052	-1 809
BENEFICE OU PERTE	220 718	211 889
Renvois:		
(1) dont produits d'exploitation sur exercices antérieurs :		
(2) dont charges d'exploitations sur exercices antérieurs :		
(3) dont crédit-bail mobilier :		
(3) dont crédit-bail immobilier :		
(5) dont produits concernant les entreprises liées :		
(6) dont intérêts concernant les entreprises liées :		

ANNEXE COMPTABLE

2B FINANCE ET CONSEILS

Annexe des Comptes

de l'exercice clos

le 31/12/2024

Annexe au bilan avant répartition de l'exercice clos le 31/12/2024, dont le total est de 2 618 266€ et au compte de résultat de l'exercice, présenté sous forme de liste, dégageant un bénéfice net comptable de 220 718€.

L'exercice a une durée de 12 mois, couvrant la période du 01/01/2024 au 31/12/2024.

Les notes ou tableaux ci-après font partie intégrante des comptes annuels.

Faits caractéristiques de l'exercice :

Principes, règles et méthodes comptables :

Les comptes annuels ont été arrêtés conformément aux dispositions du code de commerce et du règlement n° 2023-08 du 22 novembre 2023 modifiant le règlement ANC n° 2014-03 du 5 juin 2014 relatif au plan comptable général à jour des différents règlements complémentaires à la date d'établissement desdits comptes annuels.

Les règles ont été appliquées dans le respect du principe de prudence, conformément aux hypothèses de base :

- Continuité de l'exploitation,
- Permanence des méthodes comptables d'un exercice à l'autre,
- Indépendance des exercices, conformément aux règles générales d'établissement et de présentation des comptes annuels.

La méthode de base retenue pour l'évaluation des éléments inscrits en comptabilité est la méthode des coûts historiques.

Les règles et méthodes comptables, et ou méthodes d'évaluation applicables aux différents postes du bilan et du compte de résultat sont décrites ci-après.

INFORMATIONS RELATIVES AU BILAN ET AU COMPTE DE RESULTAT :**ACTIF****Immobilisations :**

◦ Immobilisations Corporelles et Incorporelles :

Les immobilisations corporelles et incorporelles sont évaluées à leur coût d'acquisition ou de production, compte tenu des frais nécessaires à la mise en état d'utilisation de ces biens, et après déduction des rabais commerciaux, remises, escomptes de règlements obtenus. Les droits de mutation, honoraires ou commissions et frais d'actes, liés à l'acquisition sont rattachés au coût d'acquisition.

Les amortissements pour dépréciation sont calculés suivant les modes linéaire ou dégressif en fonction de la durée de vie prévue. Une dépréciation est comptabilisée quand la valeur d'un actif est inférieure à la valeur nette comptable.

◦ Principaux Mouvements de l'exercice :

Immobilisations	Valeur brute début exercice	+ Réévaluations	+ Acquisitions	- Virements	- Cessions/rebut	Valeur brute fin exercice
Frais établissement et développement	-	-	-	-	-	-
Autres immobilisations incorporelles	-	-	-	-	-	-
Total Immobilisations Incorporelles (I)	-	-	-	-	-	-

Immobilisations	Valeur brute début exercice	+	+	-	-	Valeur brute fin exercice
		Réévaluations	Acquisitions	Virements	Cessions/rebut	
Terrain	-	-	-	-	-	-
Constructions	-	-	-	-	-	-
Installations techniques, matériel et outillage industriels	-	-	-	-	-	-
Installations générales, agencements, aménagement divers	2 863	-	-	-	-	2 863
Matériel de transport	41 300	-	-	-	-	41 300
Matériel de bureau et informatique, mobilier	1 391	-	-	-	-	1 391
Emballages récupérables et divers	-	-	-	-	-	-
Immobilisations corporelles en cours	-	-	-	-	-	-
Avances et acomptes	-	-	-	-	-	-
Total Immobilisations Corporelles (II)	45 554	-	-	-	-	45 554

Immobilisations	Valeur brute début exercice	+	+	-	-	Valeur brute fin exercice
		Réévaluations	Acquisitions	Virements	Cessions/rebut	
Participation évaluées par mise en équivalences	-	-	-	-	-	-
Autres participations	2 291 673	-	-	-	-	2 291 673
Autres titres immobilisés	-	-	-	-	-	-
Prêts et autres immobilisations financières	500	-	-	-	-	500
Total Immobilisations Financières (III)	2 292 173	-	-	-	-	2 292 173
TOTAUX (I+II+III)	2 337 727	-	-	-	-	2 337 727

◦ Amortissements :

Amortissements	Début exercice	+ Amortissement	- Reprise	Fin exercice
Frais établissement et développement	-	-	-	-
Fonds commercial	-	-	-	-
Autres immobilisations incorporelles	-	-	-	-
Total Amortissement. Inorporelles (Total I)	-	-	-	-
Terrains	-	-	-	-
Constructions sur sol propre	-	-	-	-
Constructions sur sol d'autrui	-	-	-	-
Constructions inst. générales, agencts, amén. constr.	-	-	-	-
Instal. techniques, matériel et outillage industriels	-	-	-	-
Autres immo. corp.- Inst. générales, agencts, aménag. divers	1 451	286	-	1 738
Autres immo. corp.- Matériel de transport	1 520	10 325	-	11 845
Autres immo. corp.- Matériel de bureau et inform., mobilier	1 304	87	-	1 391
Autres immo. corp - Emballages récupérables et divers	-	-	-	-
Total Amortissement. Corporelles (Total II)	4 275	10 698	-	14 974
TOTAUX	4 275	10 698	-	14 974

◦ Durées d'amortissement :

Immobilisations	Mode	Durée
Matériel de Transport	Linéaire	4 ans
Matériel de Bureau	Linéaire	4 ans
Installations générales	Linéaire	10 ans

◦ Immobilisations Financières :

Les titres de participation, ainsi que les autres titres immobilisés, ont été évalués au prix pour lequel ils ont été acquis, à l'exclusion des frais engagés pour leur acquisition. En cas de cession portant sur un ensemble de titres de même nature conférant les mêmes droits, la valeur d'entrée des titres cédés a été estimée au prix d'achat moyen pondéré. Les titres immobilisés ont le cas échéant été dépréciés par voie de provision pour tenir compte de leur valeur actuelle à la clôture de l'exercice. Les coûts des frais accessoires relatifs à l'acquisition de ces immobilisations n'ont pas été intégrés dans les valeurs immobilisées.

Immobilisations Financières	Valeur brute Début exercice	+	+	-	-	Valeur Brute Fin exercice
		Réévaluations	Acquisitions	Virements	Cessions/Rebuts	
Participations évaluées (méthode équivalence)	-	-	-	-	-	-
Autres participations	2 291 673	-	-	-	-	2 291 673
Autres titres immobilisés	-	-	-	-	-	-
Prêts & Autres Immo financières	500	-	-	-	-	500
TOTAUX	2 292 173	-	-	-	-	2 292 173

◦ Filiales et Participations :

Nom	Capital	Autres Capitaux Propres	Quote part Détenue en %	Valeur Comptable Titres détenus (Brute)	Valeur Comptable Titres détenus (Nette)	Prêts et avances consenties	Cautions	Chiffres d'affaires HT	Résultat de l'exercice	Dividendes encaissés
Filiales détenues à plus de 50 %										
CIA	604	2 071	100,00	1 730 160	1 730 160	9 977		7 024	177 574,58	200 000
IMPRIMERIE	450,00	894,51						400,33		
PREVOST	38	486	100,00	561 513	561 513	244		2 484	-50 749,36	100 000
OFFSET	113,00	832,68						635,68		

Produits à Recevoir :

Produits à recevoir	Montant
Immobilisations Financières	-
Participation Groupe	-
<i>Intérêts</i> Participation Hors Groupe	-
<i>Courus</i> Clients	-
Associés	-
Valeurs Mobilières de Placement	-
Facture à Établir	13 562
RRR à obtenir, Avoir à Recevoir	-
<i>Autres</i> Personnel	-
<i>Produits</i> Sécurité Sociale	-
État	-
Divers	-
TOTAL	13 562

État des Créances :

Les créances sont valorisées à leur valeur nominale. Une provision pour dépréciation est pratiquée lorsque la valeur d'inventaire est inférieure à la valeur comptable.

État des créances	Montant Brut	A 1 an au plus	A plus d'un an
Créances rattachées à des participations	-	-	-
Prêts	-	-	-
Autres immobilisations financières	500	-	500
Clients douteux ou litigieux	-	-	-
Autres créances clients	47 163	47 163	-
Créance représentative de titres prêtés ou remis en garantie antérieurement constatée	-	-	-
Personnel et comptes rattachés	-	-	-
Sécurité sociale et autres organismes sociaux	-	-	-
État et collectivités Publiques			
Impôts sur les bénéfices	600	600	-
Taxe sur la valeur ajoutée	1 435	1 435	-
Autres impôts et taxes	-	-	-
Divers	-	-	-
Groupe et associés	10 221	10 221	-
Débiteurs divers	-	-	-
Charges constatées d'avance	677	677	-
TOTAUX	60 596	60 096	500
<i>Prêts accordés en cours d'exercice</i>	-	-	-
<i>Remboursements obtenus en cours d'exercice</i>	-	-	-
<i>Prêts et avances consentis aux associés (personnes physiques)</i>	-	-	-

Charges Constatées d'Avance :

Libellé	Exploitation	Financier	Exceptionnel
Charges constatées d'avance	677		

PASSIF**Capitaux propres :**

Composition du capital social		Nombre	Valeur nominale
Actions ou parts composant le capital social au début de l'exercice		300 000	1,00
Actions ou parts émises pendant l'exercice		0	
Augmentation de la valeur nominale des parts ou actions			0
Actions ou parts composant le capital social en fin d'exercice		300 000	1,00

Libellé	Solde ouverture	Affectation résultat	+ Variations	- Variations	Solde clôture
Capital Social	300 000				300 000
Réserve légale	30 000				30 000
Réserves statutaires, contractuelles	-				-
Réserves réglementées	-				-
Autres réserves	69 539	61 889			131 429
Report à nouveau	1 307 370				1 307 370
Résultat de l'exercice	211 889	-211 889	220 718		220 718
Capitaux Propres	1 918 798	-150 000	220 718		1 989 517

État des Dettes :

Évaluation des dettes : Les dettes ont été évaluées pour leur valeur nominale

État des dettes	Montant Brut	A 1 an au plus	De 1 à 5 ans	A + 5 ans
Emprunts obligataires convertibles	-	-	-	-
Autres emprunts obligataires	-	-	-	-
Emprunts et dettes auprès des établissements de crédit à 1 an max. à l'origine	274	274	-	-
Emprunts et dettes auprès des établissements de crédit à + de 1 an à l'origine	20 174	10 058	10 116	-
Emprunts et dettes financières divers	-	-	-	-
Fournisseurs et comptes rattachés	5 926	5 926	-	-
Personnel et comptes rattachés	71 812	71 812	-	-
Sécurité sociale et autres organismes	36 488	36 488	-	-
Impôts sur les bénéficiaires	-	-	-	-
T.V.A	9 861	9 861	-	-
Obligations cautionnées	-	-	-	-
Autres impôts et taxes	3 648	3 648	-	-
Dettes sur immobilisations et comptes rattachés	-	-	-	-
Groupe et associés	434 420	434 420	-	-
Autres dettes	15 479	15 479	-	-
Dette représentative de titres empruntés ou remis en garantie	-	-	-	-
Produits constatés d'avance	-	-	-	-
TOTAUX	598 082	587 965	10 116	-
<i>Dont Emprunts souscrits en cours d'exercice</i>	-	-	-	-
<i>Dont Emprunts remboursés en cours d'exercice</i>	10 000	-	-	-
<i>Dont Emprunts et dettes contractés auprès des associés personnes physiques</i>	434 420	-	-	-

Charges à Payer :

Charges à Payer		Montant
	Congés payés	22 962
<i>Congés payés</i>	Charges sociales	11 757
	Charges fiscales	-
	Emprunts et Dettes	-
	Dettes participations Groupes	-
	Dettes participations Hors Groupe	-
<i>Intérêts</i>	Dettes sociétés en participation	-
<i>Courus</i>	Fournisseurs	-
	Associés	28 865
	Banques	274
	Concours bancaires courants	-
	Factures à recevoir	5 116
	Remise Rabais Ristournes, Avoir à établir	14 728
<i>Autres</i>	Participations des salariés	-
<i>Charges</i>	Personnel	48 851
	Organismes Sociaux	-
	Autres charges fiscales	186
	Divers	-
TOTAL		132 739

COMPTES DE RÉSULTAT

Honoraires du Commissaire aux Comptes :

	CAC	
Mission de contrôle légal des comptes		2 600
Autres prestations		
TOTAUX	2 600	

Autres Informations Spécifiques :

Effectif moyen :

Catégorie	Effectif Moyen
Cadres	2
Président	1
TOTAL	3