

SUDLOG

Société par actions simplifiée à associé unique au capital de 2 458 000 euros
Siège Social : 1195 Avenue de la Courbade, 30128 GARONS
888 518 537 R.C.S NIMES

PROCES-VERBAL DES DECISIONS DE L'ASSOCIEE UNIQUE DU 24 MARS 2025

L'an deux mille vingt-cinq,
Le vingt-quatre mars,
A 11 heures 30.

La société SELARL ROBIN DE MALET FIDUCIAIRE, société d'exercice libéral d'avocats à responsabilité limitée au capital de 1 803 158 Euros, dont le siège social est situé à PARIS (75017) 50 rue Ampère, immatriculée au Registre du Commerce et des Sociétés sous le numéro 481 930 279 RCS PARIS, agissant en qualité de Fiduciaire au titre du contrat de fiducie « Sud Log », Associée Unique,

Après avoir constaté :

- que les comptes annuels (bilan, compte de résultat et annexe) de l'exercice clos le 30 septembre 2024 et le rapport de gestion sur les opérations de l'exercice écoulé ont été établis par sa Présidente,
- que la société NUMANS AUDIT, Commissaire aux comptes de la Société, a été convoquée par lettre recommandée.

A pris les décisions ci-après relatives à :

ORDRE DU JOUR

- Lecture du rapport de gestion de la Société
- Lecture du rapport du Commissaire aux comptes sur l'exercice clos le 30 septembre 2024
- Examen et approbation des comptes de l'exercice clos le 30 septembre 2024
- Quitus au Président
- Affectation du résultat de l'exercice
- Conventions réglementées
- Questions diverses
- Pouvoirs en vue des formalités

PREMIERE DECISION : APPROBATION DES COMPTES SOCIAUX

L'Associée Unique, après avoir pris connaissance du rapport de gestion établi par le Président et du rapport sur les comptes annuels du Commissaire aux comptes, approuve l'inventaire et les comptes annuels de l'exercice clos le 30 septembre 2024, tels qu'ils ont été présentés, ainsi que les opérations traduites dans ces comptes.

L'Associée Unique prend acte qu'aucune dépense somptuaire et charge non déductible telles que visées par l'article 39-4 du C.G.I. n'a été engagée au titre de l'exercice.

DEUXIEME DECISION : QUITUS AU PRESIDENT

L'Associée Unique donne quitus entier et sans réserve au Président de l'exécution de son mandat au cours de l'exercice écoulé.

TROISIEME DECISION : AFFECTATION DU RESULTAT

L'Associée Unique constate que le résultat net de l'exercice est constitué par une perte de 325 669,92 euros, et après avoir pris connaissance du rapport de gestion, décide de l'affecter intégralement au compte report à nouveau.

Conformément aux dispositions de l'article 243 bis du Code général des impôts, il est rappelé le montant des sommes distribuées au titre des trois derniers exercices.

Aucune distribution n'a été réalisée au cours des trois derniers exercices.

QUATRIEME DECISION : CONVENTIONS REGLEMENTEES

L'Associée Unique déclare qu'aucune convention visée à l'article L.227-10 Code de Commerce n'a été conclue au titre de l'exercice clos le 30 septembre 2024.

CINQUIEME DECISION : POUVOIRS EN VUE DES FORMALITES

L'Associée Unique donne tous pouvoirs au porteur d'un original, d'une copie ou d'un extrait des présentes à l'effet d'effectuer toutes les formalités qui seront nécessaires relativement aux décisions visées ci-dessus.

De tout ce que dessus, il a été dressé le présent procès-verbal qui a été signé par l'Associée Unique.



L'Associée Unique

SUDLOG

Société par actions simplifiée à associé unique au capital de 2 458 000 euros
Siège Social : 1195 Avenue de la Courbade, 30128 GARONS
888 518 537 R.C.S NIMES

RAPPORT DE GESTION

**COMPTES ANNUELS DE L'EXERCICE
CLOS LE 30 SEPTEMBRE 2024**

Chère Associée,

Conformément aux dispositions légales et statutaires, nous vous rendons compte de la situation et de l'activité de notre Société au cours de l'exercice clos le 30 septembre 2024, des résultats de cette activité, des perspectives d'avenir et nous soumettons à votre approbation, les comptes annuels dudit exercice. Ces comptes vous sont transmis avec le présent rapport.

L'ensemble des documents sociaux, comptes, rapports, textes des résolutions et autres documents nécessaires à votre information vous ont été communiqués ou mis à votre disposition dans les conditions et délais prévus par les dispositions légales et statutaires. Nous vous donnerons toutes précisions et tous renseignements complémentaires concernant ces pièces et documents.

Les comptes annuels de la Société ont été établis conformément aux règles de présentation et aux méthodes d'évaluation prévues par la réglementation en vigueur. Les principes, méthodes comptables et règles de présentation retenus sont identiques à ceux de l'exercice précédent.

SITUATION ET EVOLUTION DE L'ACTIVITE DE LA SOCIETE AU COURS DE L'EXERCICE ECOULE

Nous allons maintenant vous présenter les principaux postes des comptes annuels pour le dernier exercice clos. Un rappel des comptes de l'exercice précédent est fourni à titre comparatif.

Le chiffre d'affaires de l'exercice social clos le 30 septembre 2024 est de 11 041 035 euros. Il était de 10 880 952 euros au titre de l'exercice précédent.

Le total des produits d'exploitation s'élève à 11 110 536 euros contre 10 991 240 euros au titre de l'exercice précédent. Le montant des traitements et salaires de l'exercice s'élève à 4 011 744 euros, il était de 3 558 185 euros au titre de l'exercice précédent, et le montant des cotisations sociales s'élève à 1 364 925 euros contre un montant de 1 167 572 euros au titre de l'exercice précédent. L'effectif moyen de salariés est de 107.

Le total des charges d'exploitation de l'exercice est de 11 453 385 euros contre 11 324 547 euros pour l'exercice précédent. Le résultat d'exploitation s'établit donc à un montant de -342 849 euros contre un montant de -333 308 euros au titre de l'exercice précédent.

Après prise en compte du résultat financier d'un montant de 41 452 euros, le résultat courant avant impôts de l'exercice s'élève à un montant de -301 397 euros.

Au titre de l'exercice précédent, le résultat financier était de -392 euros pour un résultat courant avant impôts de -333 700 euros.

Le résultat exceptionnel de l'exercice s'élève à -24 273 euros, il était de 88 538 euros au titre de l'exercice précédent.

L'impôt sur les sociétés est de 0 euro contre 0 euro au titre de l'exercice précédent.

Le résultat net de l'exercice est constitué par une perte de 325 669,92 euros, contre une perte de 245 162 euros au titre de l'exercice précédent.

Le montant des capitaux propres s'élève à 570 979 euros au 30 septembre 2024.

EVENEMENTS IMPORTANTS SURVENUS ENTRE LA DATE DE CLOTURE DE L'EXERCICE ET LA DATE D'ETABLISSEMENT DU RAPPORT

Aucun événement significatif ne s'est produit depuis le 30 septembre 2024 jusqu'à ce jour.

PROPOSITION D'AFFECTION DU RESULTAT

Le résultat net de l'exercice est constitué par une perte de 325 669,92 euros.

Le Président propose d'affecter l'intégralité du résultat au compte report à nouveau.

DIVIDENDES

Conformément aux dispositions de l'article 243 bis du Code général des impôts, il est rappelé le montant des sommes distribuées au titre des trois derniers exercices.

Aucune distribution n'a été réalisée au cours des 3 derniers exercices.

DEPENSES ET CHARGES NON DEDUCTIBLES DU RESULTAT FISCAL

Nous n'avons aucune information à porter à votre connaissance aux termes de l'article 223 quater du Code Général des Impôts qui fait obligation d'informer l'associé du montant des dépenses et charges somptuaires de la Société.

FILIALES ET PARTICIPATIONS

1. ACTIVITE DES FILIALES ET SOCIETES CONTROLEES

Au 30 septembre 2024 la Société détient la filiale suivante :

Filiales	Pourcentage de détention du capital social	Chiffre d'affaires H.T en euros au 30/09/2024	Résultat net comptable en euros au 30/09/2024
SNC 2C LOG	99,99%	4.595 €	-373.977 €

2. PRISES DE PARTICIPATIONS, PRISES DE CONTRÔLE, CESSIONS DE PARTICIPATIONS AU COURS DE L'EXERCICE

Néant

3. REGULARISATION DES PARTICIPATIONS RECIPROQUES

Néant

ACTIVITES DE LA SOCIETE EN MATIERE DE RECHERCHE ET DE DEVELOPPEMENT

Nous vous informons que la Société n'a pas engagé de politique en matière de recherche et de développement au cours de l'exercice écoulé.

CONVENTIONS REGLEMENTEES

Conformément à la Loi, les conventions entrant dans le champ d'application de l'article L. 227-10 du Code de commerce, dites Réglementées, sont mentionnées sur le registre des décisions de l'associé unique.

ANALYSE DE L'EVOLUTION DES AFFAIRES

Aucun évènement significatif n'est à signaler au-delà de ce qui est précisé dans le présent rapport.

PRINCIPAUX RISQUES ET INCERTITUDES

A cette date, la direction n'a pas connaissance d'incertitudes significatives qui remettent en cause la capacité de la société à poursuivre son exploitation.

Les documents comptables présentés font apparaître une perte de 325.669.92, un montant de capitaux propres d'un montant de 570 979 Euros, pour un capital social de 2.458.000 Euros ; soit un montant de capitaux propres inférieurs à la moitié du capital social. Pour rappel une décision de non-dissolution et de poursuite de l'activité de la société a été décidée par l'associée unique en date du 31 mars 2023.

UTILISATION DES INSTRUMENTS FINANCIERS

La Société n'utilise pas d'instruments financiers.

INFORMATIONS RELATIVES AUX DELAIS DE PAIEMENT DES FOURNISSEURS ET DES

CLIENTS

En application de l'article D. 441-6 du Code de commerce, vous trouverez, en annexe du présent rapport de gestion, les tableaux de synthèse des informations relatives aux délais de paiement des fournisseurs et des clients de la Société définis par les articles L. 441-14 et D. 441-6 du Code de commerce.

PRETS INTERENTREPRISES

En application de l'article L. 511-6 du Code monétaire et financier, nous vous informons que la Société n'a consenti, au cours de l'exercice, aucun prêt à des microentreprises, PME, ETI avec lesquelles elle entretient des liens économiques.


PERSPECTIVES D'AVENIR

Nous espérons développer notre chiffre d'affaires et améliorer nos résultats.

Nous espérons que les propositions qui vous sont présentées recevront votre agrément et que vous voudrez bien donner quitus de sa gestion au Président de l'exécution de son mandat pour l'exercice écoulé.

Veuillez agréer, cher Associé, l'expression de mes salutations distinguées.

Le Président

A handwritten signature in black ink, consisting of several loops and a horizontal line extending to the right, positioned below the text 'Le Président'.

SUDLOG

Société par actions simplifiée à associé unique au capital de 2 458 000 euros
Siège Social : 1195 Avenue de la Courbade, 30128 GARONS
888 518 537 R.C.S NIMES

RAPPORT DE GESTION

**COMPTES ANNUELS DE L'EXERCICE
CLOS LE 30 SEPTEMBRE 2024**

Chère Associée,

Conformément aux dispositions légales et statutaires, nous vous rendons compte de la situation et de l'activité de notre Société au cours de l'exercice clos le 30 septembre 2024, des résultats de cette activité, des perspectives d'avenir et nous soumettons à votre approbation, les comptes annuels dudit exercice. Ces comptes vous sont transmis avec le présent rapport.

L'ensemble des documents sociaux, comptes, rapports, textes des résolutions et autres documents nécessaires à votre information vous ont été communiqués ou mis à votre disposition dans les conditions et délais prévus par les dispositions légales et statutaires. Nous vous donnerons toutes précisions et tous renseignements complémentaires concernant ces pièces et documents.

Les comptes annuels de la Société ont été établis conformément aux règles de présentation et aux méthodes d'évaluation prévues par la réglementation en vigueur. Les principes, méthodes comptables et règles de présentation retenus sont identiques à ceux de l'exercice précédent.

SITUATION ET EVOLUTION DE L'ACTIVITE DE LA SOCIETE AU COURS DE L'EXERCICE ECOULE

Nous allons maintenant vous présenter les principaux postes des comptes annuels pour le dernier exercice clos. Un rappel des comptes de l'exercice précédent est fourni à titre comparatif.

Le chiffre d'affaires de l'exercice social clos le 30 septembre 2024 est de 11 041 035 euros. Il était de 10 880 952 euros au titre de l'exercice précédent.

Le total des produits d'exploitation s'élève à 11 110 536 euros contre 10 991 240 euros au titre de l'exercice précédent. Le montant des traitements et salaires de l'exercice s'élève à 4 011 744 euros, il était de 3 558 185 euros au titre de l'exercice précédent, et le montant des cotisations sociales s'élève à 1 364 925 euros contre un montant de 1 167 572 euros au titre de l'exercice précédent. L'effectif moyen de salariés est de 107.

Le total des charges d'exploitation de l'exercice est de 11 453 385 euros contre 11 324 547 euros pour l'exercice précédent. Le résultat d'exploitation s'établit donc à un montant de -342 849 euros contre un montant de -333 308 euros au titre de l'exercice précédent.

Après prise en compte du résultat financier d'un montant de 41 452 euros, le résultat courant avant impôts de l'exercice s'élève à un montant de -301 397 euros.

Au titre de l'exercice précédent, le résultat financier était de -392 euros pour un résultat courant avant impôts de -333 700 euros.

Le résultat exceptionnel de l'exercice s'élève à -24 273 euros, il était de 88 538 euros au titre de l'exercice précédent.

L'impôt sur les sociétés est de 0 euro contre 0 euro au titre de l'exercice précédent.

Le résultat net de l'exercice est constitué par une perte de 325 669,92 euros, contre une perte de 245 162 euros au titre de l'exercice précédent.

Le montant des capitaux propres s'élève à 570 979 euros au 30 septembre 2024.

EVENEMENTS IMPORTANTS SURVENUS ENTRE LA DATE DE CLOTURE DE L'EXERCICE ET LA DATE D'ETABLISSEMENT DU RAPPORT

Aucun événement significatif ne s'est produit depuis le 30 septembre 2024 jusqu'à ce jour.

PROPOSITION D'AFFECTION DU RESULTAT

Le résultat net de l'exercice est constitué par une perte de 325 669,92 euros.

Le Président propose d'affecter l'intégralité du résultat au compte report à nouveau.

DIVIDENDES

Conformément aux dispositions de l'article 243 bis du Code général des impôts, il est rappelé le montant des sommes distribuées au titre des trois derniers exercices.

Aucune distribution n'a été réalisée au cours des 3 derniers exercices.

DEPENSES ET CHARGES NON DEDUCTIBLES DU RESULTAT FISCAL

Nous n'avons aucune information à porter à votre connaissance aux termes de l'article 223 quater du Code Général des Impôts qui fait obligation d'informer l'associé du montant des dépenses et charges somptuaires de la Société.

FILIALES ET PARTICIPATIONS

1. ACTIVITE DES FILIALES ET SOCIETES CONTROLEES

Au 30 septembre 2024 la Société détient la filiale suivante :

Filiales	Pourcentage de détention du capital social	Chiffre d'affaires H.T en euros au 30/09/2024	Résultat net comptable en euros au 30/09/2024
SNC 2C LOG	99,99%	4.595 €	-373.977 €

2. PRISES DE PARTICIPATIONS, PRISES DE CONTRÔLE, CESSIONS DE PARTICIPATIONS AU COURS DE L'EXERCICE

Néant

3. REGULARISATION DES PARTICIPATIONS RECIPROQUES

Néant

ACTIVITES DE LA SOCIETE EN MATIERE DE RECHERCHE ET DE DEVELOPPEMENT

Nous vous informons que la Société n'a pas engagé de politique en matière de recherche et de développement au cours de l'exercice écoulé.

CONVENTIONS REGLEMENTEES

Conformément à la Loi, les conventions entrant dans le champ d'application de l'article L. 227-10 du Code de commerce, dites Réglementées, sont mentionnées sur le registre des décisions de l'associé unique.

ANALYSE DE L'EVOLUTION DES AFFAIRES

Aucun évènement significatif n'est à signaler au-delà de ce qui est précisé dans le présent rapport.

PRINCIPAUX RISQUES ET INCERTITUDES

A cette date, la direction n'a pas connaissance d'incertitudes significatives qui remettent en cause la capacité de la société à poursuivre son exploitation.

Les documents comptables présentés font apparaître une perte de 325.669.92, un montant de capitaux propres d'un montant de 570 979 Euros, pour un capital social de 2.458.000 Euros ; soit un montant de capitaux propres inférieurs à la moitié du capital social. Pour rappel une décision de non-dissolution et de poursuite de l'activité de la société a été décidée par l'associée unique en date du 31 mars 2023.

UTILISATION DES INSTRUMENTS FINANCIERS

La Société n'utilise pas d'instruments financiers.

INFORMATIONS RELATIVES AUX DELAIS DE PAIEMENT DES FOURNISSEURS ET DES

CLIENTS

En application de l'article D. 441-6 du Code de commerce, vous trouverez, en annexe du présent rapport de gestion, les tableaux de synthèse des informations relatives aux délais de paiement des fournisseurs et des clients de la Société définis par les articles L. 441-14 et D. 441-6 du Code de commerce.

PRETS INTERENTREPRISES

En application de l'article L. 511-6 du Code monétaire et financier, nous vous informons que la Société n'a consenti, au cours de l'exercice, aucun prêt à des microentreprises, PME, ETI avec lesquelles elle entretient des liens économiques.


PERSPECTIVES D'AVENIR

Nous espérons développer notre chiffre d'affaires et améliorer nos résultats.

Nous espérons que les propositions qui vous sont présentées recevront votre agrément et que vous voudrez bien donner quitus de sa gestion au Président de l'exécution de son mandat pour l'exercice écoulé.

Veuillez agréer, cher Associé, l'expression de mes salutations distinguées.

Le Président

A handwritten signature in black ink, consisting of several loops and a horizontal line extending to the right, positioned below the text 'Le Président'.

*Factures reçues et émises non réglées à la date de clôture de l'exercice
dont le terme est échu (tableau prévu au I de l'article D. 441-4)*

		Article D. 441 I.- 1° : Factures <i>reçues</i> non réglées à la date de clôture de l'exercice dont le terme est échu					Article D. 441 I.- 2° : Factures <i>émises</i> non réglées à la date de clôture de l'exercice dont le terme est échu						
		0 jour non échu (indicatif)	1 à 30 jours	31 à 60 jours	61 à 90 jours	91 jours et plus	Total (1 jour et plus)	0 jour non échu (indicatif)	1 à 30 jours	31 à 60 jours	61 à 90 jours	91 jours et plus	Total (1 jour et plus)
(A) Tranches de retard de paiement													
Nombre de factures concernées	82						11	16					4
Montant total des factures concernées t.t.c	334526.99	213730.94	0.00	0.00	7095.40	220826.34		565533.13	14798.84	14464.08	812.80	0.00	30075.72
Pourcentage du montant total des achats t.t.c de l'exercice	5.123	3.273	0.00	0.00	0.109	3.382							
Pourcentage du chiffre d'affaires t.t.c de l'exercice								4.264	0.112	0.109	0.006	0.00	0.227
(B) Factures exclues du (A) relatives à des dettes et créances litigieuses ou non comptabilisées													
Nombre des factures exclues	0												
Montant total des factures exclues	0												
(C) Délais de paiement de référence utilisés (contractuel ou délai légal - article L.441-6 ou article L.443-1 du Code de Commerce)													
Délais de paiement utilisés pour le calcul des retards de paiement	<input checked="" type="checkbox"/> Délais contractuels : (préciser) 30 jrs <input type="checkbox"/> Délais légaux : (préciser)												

SUD LOG
Société par actions simplifiée au capital social de 2.458.000 euros
Siège social : 1195 Avenue de la Courbade
30128 GARONS


888 518 537 RCS NIMES

EXERCICE CLOS LE 30 SEPTEMBRE 2024

BILAN

ANNEXE

Copie certifiée conforme
Le Président

A handwritten signature in black ink, consisting of several loops and a long horizontal stroke, positioned below the text 'Le Président'.

Bilan Actif

Etat exprimé en euros		30/09/2024			30/09/2023
		Brut	Amortis. Dépréciat.	Net	Net
Capital souscrit non appelé (1)					
ACTIF IMMOBILISE	IMMOBILISATIONS INCORPORELLES				
	Frais d'établissement				
	Frais de recherche et de développement				
	Concessions brevets droits similaires	67 200	67 200		7 296
	Fonds commercial (1)				
	Autres immobilisations incorporelles				
	Avances et acomptes				
	IMMOBILISATIONS CORPORELLES				
	Terrains				
	Constructions				
	Installations techniques.mat. et outillage indus.	1 206 508	969 046	237 461	524 364
	Autres immobilisations corporelles	1 013 722	703 764	309 958	460 464
	Immobilisations en cours				4 463
	Avances et acomptes				
IMMOBILISATIONS FINANCIERES (2)					
Participations évaluées selon mise en équival.					
Autres participations	99 990		99 990	99 990	
Créances rattachées à des participations					
Autres titres immobilisés					
Prêts					
Autres immobilisations financières					
TOTAL (II)		2 387 420	1 740 010	647 409	1 096 577
ACTIF CIRCULANT	STOCKS ET EN-COURS				
	Matières premières, approvisionnements				
	En-cours de production de biens				
	En-cours de production de services				
	Produits intermédiaires et finis				
	Marchandises				
	Avances et Acomptes versés sur commandes	1 183		1 183	
	CREANCES (3)				
	Créances clients et comptes rattachés	614 925		614 925	835 200
	Autres créances	1 342 206		1 342 206	443 256
Capital souscrit appelé, non versé					
Valeurs mobilières de placement					
Disponibilités	1 161 504		1 161 504	864 642	
Charges constatées d'avance	102 342		102 342	90 110	
TOTAL (III)		3 222 159		3 222 159	2 233 208
COMPTES DE REGULARISATION	Charges à répartir sur plusieurs exercices (IV)				
	Primes de remboursement des obligations (V)				
	Ecart de conversion actif (VI)				
TOTAL ACTIF		5 609 579	1 740 010	3 869 568	3 329 785

(1) dont droit au bail

(2) dont immobilisations financières à moins d'un an

(3) dont créances à plus d'un an

Bilan Passif

Etat exprimé en euros

		30/09/2024	30/09/2023
Capitaux Propres	Capital social ou individuel Primes d'émission, de fusion, d'apport ... Ecart de réévaluation	2 458 000	2 458 000
	RESERVES		
	Réserve légale		
	Réserves statutaires ou contractuelles		
	Réserves réglementées		
	Autres réserves		
	Report à nouveau	(1 561 351)	(1 316 189)
Résultat de l'exercice	(325 670)	(245 162)	
Subventions d'investissement Provisions réglementées			
	Total des capitaux propres	570 979	896 649
Autres fonds propres	Produits des émissions de titres participatifs Avances conditionnées		
	Total des autres fonds propres		
Provisions	Provisions pour risques Provisions pour charges	47 932	14 748 31 511
	Total des provisions	47 932	46 259
DETTES (1)	DETTES FINANCIERES		
	Emprunts obligataires convertibles		
	Autres emprunts obligataires		
	Emprunts dettes auprès des établissements de crédit (2)	641	689
	Emprunts et dettes financières divers (3)		
	Avances et acomptes reçus sur commandes en cours		
	DETTES D'EXPLOITATION		
Dettes fournisseurs et comptes rattachés	1 143 347	1 305 188	
Dettes fiscales et sociales	1 087 261	1 075 644	
DETTES DIVERSES			
Dettes sur immobilisations et comptes rattachés	18 747	5 356	
Autres dettes	1 000 661		
Produits constatés d'avance (1)			
	Total des dettes	3 250 657	2 386 877
	Ecart de conversion passif		
	TOTAL PASSIF	3 869 568	3 329 785
	Résultat de l'exercice exprimé en centimes	(325 669.92)	(245 161.75)
(1)	Dettes et produits constatés d'avance à moins d'un an	3 250 657	2 386 877
(2)	Dont concours bancaires courants, et soldes créditeurs de banques et CCP	641	689
(3)	Dont emprunts participatifs		

Règles et Méthodes Comptables

Etat exprimé en euros

Les comptes annuels de l'exercice ont été élaborés et présentés conformément aux règles générales applicables en la matière et dans le respect du principe de prudence.

Les comptes annuels ont été arrêtés conformément au règlement de l'Autorité des Normes Comptables N°2014-03 du 5 juin 2014 relatif au Plan Comptable Général, et conformément à l'ensemble des règlements qui l'ont modifié depuis.

Le bilan de l'exercice présente un total de **3 869 568** euros.

Le compte de résultat, présenté sous forme de liste, affiche un total **produits** de **11 151 988** euros et un total **charges** de **11 477 658** euros, dégageant ainsi un **résultat** de **-325 670** euros.

L'exercice considéré débute le **01/10/2023** et finit le **30/09/2024**.

Il a une durée de **12** mois.

Les conventions générales comptables ont été appliquées conformément aux hypothèses de base :

- continuité de l'exploitation.
- permanence des méthodes comptables d'un exercice à l'autre.
- indépendance des exercices.

La méthode de base retenue pour l'évaluation des éléments inscrits en comptabilité est la méthode des coûts historiques.

Aucun changement dans les méthodes d'évaluation et dans les méthodes de présentation n'a été apporté.

Les principales méthodes utilisées sont :

Immobilisations

Les immobilisations corporelles sont évaluées à leur coût d'acquisition (prix d'achat et frais accessoires) ou à leur coût de production.

Les éléments non amortissables de l'actif immobilisé sont inscrits pour leur valeur brute constituée par le coût d'acquisition.

Lorsque la valeur actuelle est inférieure à la valeur nette comptable, une dépréciation est constituée à hauteur de la différence.

Concernant les immobilisations non décomposables : conformément aux mesures de simplifications applicables à certaines entités (décret du 30 décembre 2005), ces immobilisations sont amorties sur la durée d'usage fiscalement admise.

Amortissements

Les amortissements sont calculés suivant le mode linéaire ou dégressif en fonction de la durée

Règles et Méthodes Comptables

Etat exprimé en euros

normale d'utilisation des biens, ou en fonction du rythme de consommation des avantages économiques.

Les durées et les modes d'amortissement utilisés sont les suivants :

Logiciels: 3 ans en mode linéaire

Matériel et Outillage :3 à 5ans en mode linéaire

Agencements et installations : 0 à 8 ans en mode linéaire (dont une immobilisation non amortissable)

Matériel de transport : 3 à 4 ans en mode linéaire

Mobilier et matériel de bureau :3 à 8 ans en mode linéaire

Stocks et en cours

L'activité ne nécessite pas de stock.

Créances et dettes

Les créances et les dettes ont été évaluées pour leur valeur nominale.

Les créances ont, le cas échéant, été dépréciées pour tenir compte des difficultés de recouvrement auxquelles elles étaient susceptibles de donner lieu.

Disponibilités

Les liquidités disponibles en banque ou en caisse ont été évaluées pour leur valeur nominale.

Achats

Les frais accessoires d'achat payés à des tiers n'ont pas été incorporés dans les comptes d'achat, mais ont été comptabilisés dans les différents comptes de charge correspondant à leur nature.

Autres informations

Le montant des engagements de départ à la retraite s'élève à 47 932 euros et est comptabilisé.

Les paramètres économiques, sociaux et techniques propres à la société sont les suivants :

- Augmentation annuelle des salaires : de 3.50% à 1.50% (dégressivité selon l'âge) pour les ouvriers, les apprentis, les employés et agents de maîtrise et de 3.50% à 1.50% (dégressivité selon l'âge) pour les cadres.
- Taux de turnover : de 17% à 0% (dégressivité selon l'âge et le statut)
- Age de départ en retraite : 65 ans
- Taux de charges sociales : 41 %
- Table de mortalité utilisée : INSEE F 2016-2018
- Taux d'actualisation : 3.40 %
- La méthode de calcul retenue est la méthode Unités de crédits projetées service prorata

Règles et Méthodes Comptables

Etat exprimé en euros

Autres faits significatifs

NEANT

Evènements post-cloture

NEANT

Immobilisations

Etat exprimé en euros

	Valeurs brutes début d'exercice	Mouvements de l'exercice				Valeurs brutes au 30/09/2024
		Augmentations		Diminutions		
		Réévaluations	Acquisitions	Virt p.à p.	Cessions	
INCORPORELLES						
Frais d'établissement et de développement						
Autres	67 200					67 200
TOTAL IMMOBILISATIONS INCORPORELLES	67 200					67 200
CORPORELLES						
Terrains						
Constructions sur sol propre sur sol d'autrui instal. agencement aménagement						
Instal technique, matériel outillage industriels	1 206 508					1 206 508
Instal., agencement, aménagement divers	606 043		52 530		2 963	655 610
Matériel de transport	38 668		3 030			41 698
Matériel de bureau, informatique et mobilier	311 702		5 020		308	316 414
Emballages récupérables et divers						
Immobilisations corporelles en cours	4 463			4 463		
Avances et acomptes						
TOTAL IMMOBILISATIONS CORPORELLES	2 167 384		60 580	4 463	3 271	2 220 230
FINANCIERES						
Participations évaluées en équivalence						
Autres participations	99 990					99 990
Autres titres immobilisés						
Prêts et autres immobilisations financières						
TOTAL IMMOBILISATIONS FINANCIERES	99 990					99 990
TOTAL	2 334 574		60 580	4 463	3 271	2 387 420

Amortissements

Etat exprimé en euros

	Amortissements début d'exercice	Mouvements de l'exercice		Amortissements au 30/09/2024
		Dotations	Diminutions	
INCORPORELLES				
Frais d'établissement et de développement				
Fonds commercial				
Autres immobilisations incorporelles	59 904	7 296		67 200
TOTAL IMMOBILISATIONS INCORPORELLES	59 904	7 296		67 200
CORPORELLES				
Terrains				
Constructions sur sol propre sur sol d'autrui instal. agencement aménagement				
Instal technique, matériel outillage industriels	682 144	286 903		969 046
Autres Instal., agencement, aménagement divers	317 359	137 961	433	454 886
Matériel de transport	19 350	13 538		32 888
Matériel de bureau, mobilier	159 241	57 057	308	215 990
Emballages récupérables et divers				
TOTAL IMMOBILISATIONS CORPORELLES	1 178 093	495 459	741	1 672 810
TOTAL	1 237 997	502 755	741	1 740 010

Ventilation des mouvements affectant la provision pour amortissements dérogatoires

	Ventilation des mouvements affectant la provision pour amortissements dérogatoires						Mouvement net des amortisse- ment à la fin de l'exercice
	Dotations			Reprises			
	Différentiel de durée et autre	Mode dégressif	Amort. fiscal exceptionnel	Différentiel de durée et autre	Mode dégressif	Amort. fiscal exceptionnel	
Frais d'établissement et de développement							
Fonds commercial							
Autres immobilisations incorporelles							
TOTAL IMMOB INCORPORELLES							
Terrains							
Constructions sur sol propre sur sol d'autrui instal, agencement, aménag.							
Instal. technique matériel outillage industriels							
Instal générales Agencet aménagt divers							
Matériel de transport							
Matériel de bureau, informatique, mobilier							
Emballages récupérables, divers							
TOTAL IMMOB CORPORELLES							
Frais d'acquisition de titres de participation							
TOTAL							
TOTAL GENERAL NON VENTILE							

Provisions

Etat exprimé en euros

		Début exercice	Augmentations	Diminutions	30/09/2024
PROVISIONS REGLEMEENTEES	Reconstruction gisements miniers et pétroliers				
	Provisions pour investissement				
	Provisions pour hausse des prix				
	Provisions pour amortissements dérogatoires				
	Provisions fiscales pour prêts d'installation				
	Provisions autres				
	PROVISIONS REGLEMEENTEES				
PROVISIONS POUR RISQUES ET CHARGES	Pour litiges				
	Pour garanties données aux clients				
	Pour pertes sur marchés à terme				
	Pour amendes et pénalités				
	Pour pertes de change				
	Pour pensions et obligations similaires	31 511	16 421		47 932
	Pour impôts				
	Pour renouvellement des immobilisations				
	Provisions pour gros entretien et grandes révisions				
	Pour chges sociales et fiscales sur congés à payer				
Autres	14 748		14 748		
PROVISIONS POUR RISQUES ET CHARGES	46 259	16 421	14 748	47 932	
PROVISIONS POUR DEPRECIATION	Sur immobilisations { incorporelles corporelles des titres mis en équivalence titres de participation autres immo. financières				
	Sur stocks et en-cours				
	Sur comptes clients				
	Autres				
	PROVISIONS POUR DEPRECIATION				
TOTAL GENERAL		46 259	16 421	14 748	47 932
Dont dotations et reprises { - d'exploitation - financières - exceptionnelles		16 421	14 748		
Titres mis en équivalence : montant de la dépréciation à la clôture de l'exercice calculée selon les règles prévues à l'article 39-1.5e du C.G.I.					

Créances et Dettes

Etat exprimé en euros

		30/09/2024	1 an au plus	plus d'1 an
CREANCES	Créances rattachées à des participations			
	Prêts (1) (2)			
	Autres immobilisations financières			
	Clients douteux ou litigieux			
	Autres créances clients	614 925	614 925	
	Créances représentatives des titres prêtés			
	Personnel et comptes rattachés	897	897	
	Sécurité sociale et autres organismes sociaux			
	Impôts sur les bénéfices			
	Taxes sur la valeur ajoutée	149 578	149 578	
	Autres impôts, taxes versements assimilés			
	Divers			
	Groupe et associés (2)	1 191 452	1 191 452	
Débiteurs divers	279	279		
Charges constatées d'avances	102 342	102 342		
TOTAL DES CREANCES		2 059 472	2 059 472	
(1) Prêts accordés en cours d'exercice				
(1) Remboursements obtenus en cours d'exercice				
(2) Prêts et avances consentis aux associés (personnes physiques)				

		30/09/2024	1 an au plus	1 à 5 ans	plus de 5 ans
DETTES	Emprunts obligataires convertibles (1)				
	Autres emprunts obligataires (1)				
	Emp. dettes ets de crédit à 1an max. à l'origine (1)	641	641		
	Emp. dettes ets de crédit à plus 1an à l'origine (1)				
	Emprunts et dettes financières divers (1)(2)				
	Fournisseurs et comptes rattachés	1 143 347	1 143 347		
	Personnel et comptes rattachés	434 176	434 176		
	Sécurité sociale et autres organismes sociaux	390 652	390 652		
	Impôts sur les bénéfices				
	Taxes sur la valeur ajoutée	209 963	209 963		
	Obligations cautionnées				
	Autres impôts, taxes et assimilés	52 470	52 470		
	Dettes sur immobilisations et comptes rattachés	18 747	18 747		
	Groupe et associés (2)				
	Autres dettes	1 000 661	1 000 661		
Dette représentative de titres empruntés					
Produits constatés d'avance					
TOTAL DES DETTES		3 250 657	3 250 657		
(1) Emprunts souscrits en cours d'exercice					
(1) Emprunts remboursés en cours d'exercice					
(2) Emprunts dettes associés (personnes physiques)					


Produits à recevoir (avec détail)

Etat exprimé en euros	30/09/2024	30/09/2023	Variations	%
Créances rattachées à des participations				
Autres immobilisations financières				
Autres créances clients	19 316	25 039	(5 723)	-22,86
Autres créances		24 867	(24 867)	-100,00
TOTAL	19 316	49 906	(30 590)	-61,30

--

Charges à payer (avec détail)

Etat exprimé en euros	30/09/2024	30/09/2023	Variations	%
Emprunts obligataires convertibles				
Autres emprunts obligataires				
Emprunts et dettes auprès des établissements de crédit	641	689	(48)	-6,98
Emprunts et dettes financières divers				
Dettes fournisseurs et comptes rattachés	612 533	711 892	(99 359)	-13,96
Dettes fiscales et sociales	652 838	671 045	(18 207)	-2,71
Dettes fournisseurs d'immobilisation				
Autres dettes				
TOTAL	1 266 013	1 383 627	(117 614)	-8,50



Charges constatées d'avance (avec détail)

État exprimé en euros	30/09/2024	30/09/2023	Variations	%
Charges constatées d'avance - EXPLOITATION	102 342	90 110	12 232	13,57
Charges constatées d'avance - FINANCIERES				
Charges constatées d'avance - EXCEPTIONNELLES				
TOTAL	102 342	90 110	12 232	13,57



Produits constatés d'avance (avec détail)

Etat exprimé en euros	30/09/2024	30/09/2023	Variations	%
Produits constatés d'avance - EXPLOITATION				
Produits constatés d'avance - FINANCIERS				
Produits constatés d'avance - EXCEPTIONNELS				
TOTAL				

NEANT

Ventilation du chiffre d'affaires

Etat exprimé en euros

30/09/2024

Chiffre d'affaires par secteur d'activité		11 041 035
Production vendue Services		11 041 035
<i>PRESTATIONS PREPARATIONS</i>	10 152 476	
<i>PREST. PREPARATION CREMERIE</i>	720 890	
<i>PREST. PREPARATION TRANSIT</i>	35 145	
<i>VENTE PRODUIT ACTIVITE ANNEXE</i>	100	
<i>VENTE PRODUIT RESIDUEL</i>	3 878	
<i>VENTE EMBALLAGE</i>	120 996	
<i>REFACT. DIVERSES</i>	3 251	
<i>REFACT. DIVERS GPE</i>	4 298	
Chiffre d'affaires par marché géographique		11 041 035
Chiffre d'affaires FRANCE		11 041 035
<i>PRESTATIONS PREPARATIONS</i>	10 152 476	
<i>PREST. PREPARATION CREMERIE</i>	720 890	
<i>PREST. PREPARATION TRANSIT</i>	35 145	
<i>VENTE PRODUIT ACTIVITE ANNEXE</i>	100	
<i>VENTE PRODUIT RESIDUEL</i>	3 878	
<i>VENTE EMBALLAGE</i>	120 996	
<i>REFACT. DIVERSES</i>	3 251	
<i>REFACT. DIVERS GPE</i>	4 298	

Engagements financiers

Etat exprimé en euros

30/09/2024

Engagements
financiers donnésEngagements
financiers reçus

Effets escomptés non échus		
Avals, cautions et garanties		
Engagements de crédit-bail		
Engagements en pensions, retraite et assimilés Provision retraite au bilan en valeur actuarielle		
Autres engagements Engagement de locations financières	1 209 233	
	1 209 233	
Total des engagements financiers (1)	1 209 233	
(1) Dont concernant : Les dirigeants Les filiales Les participations Les autres entreprises liées		

--

Dettes garanties par des Sûretés Réelles

Etat exprimé en euros

Nat. Dette	Nature de la Garantie	Org. Bénéficiaire	Montant début	30/09/2024
Locations financ		NEANT		
		TOTAL		

--

Rémunérations des Dirigeants

Etat exprimé en euros

30/09/2024

Rémunérations des membres :

- des organes d'administration
- des organes de direction
- des organes de surveillance

En application du principe du respect du droit des personnes, cette information n'est pas toujours servie, car elle aurait pour effet indirect de fournir des renseignements à caractère individuel.

Filiales et participations



Etat exprimé en euros

30/09/2024

	Capital	Capitaux propres	Quote part du capital détenue (en pourcentage)	Valeur comptable des titres détenus	
				Brute	Nette
A. Renseignements détaillés					
1. Filiales (Plus de 50 %)					
SNC 2C LOG	100 000	(275 345)	99,99	99 990	99 990
2. Participations (10 à 50 %)					
1. Filiales (Plus de 50 %)					
SNC 2C LOG					
2. Participations (10 à 50 %)					
	Prêts et avances consentis	Montant des cautions et avals donnés	Chiffre d'affaires	Résultat du dernier exercice clos	Dividendes encaissés
	1 191 452		4 595	(373 977)	
B. Renseignements globaux					
	Filiales non reprises en A		Participations non reprises en A		
	françaises	étrangères	françaises	étrangères	
Capital					
Capitaux propres					
Quote part détenue en pourcentage					
Valeur comptable des titres détenus - Brute					
Valeur comptable des titres détenus - Nette					
Prêts et avances consentis					
Montant des cautions et avals					
Chiffre d'affaires					
Résultat du dernier exercice clos					
Dividendes encaissés					

Effectif moyen

		30/09/2024	Interne	Externe
EFFECTIF MOYEN PAR CATEGORIE	Cadres & professions intellectuelles supérieures		3	
	Professions intermédiaires		17	
	Employés		2	
	Ouvriers		85	21
	TOTAL		107	21

--

Accroissements et allègements de la dette future d'impôts

Etat exprimé en euros

30/09/2024

ACCROISSEMENTS	Provisions règlementées	
	Autres	
ACCROISSEMENTS DE LA DETTE FUTURE D'IMPOTS		

ALLEGEMENTS	Provisions non déductibles l'année de comptabilisation	
	Provision retraite 47 932€	11 983
	Autres	
	Déficits reportables 2 196 424€	549 106
ALLEGEMENTS DE LA DETTE FUTURE D'IMPOTS		561 089

--	--	--

Transferts de charges

Etat exprimé en euros

30/09/2024

Rembst assurances	15 378
Avantage en nature	7 112
Aide embauche - prévoyance	21 546
Rembst formations	10 707
TOTAL	54 744

--

Honoraires des Commissaires aux Comptes

Etat exprimé en euros

	30/09/2024	30/09/2023	%	%	30/09/2024	30/09/2023	%	%
Audit								
Commissariat aux comptes, certification, examen des comptes individuels et consolidés								
Emetteur	8 960	8 080	100,00	100,00				
Filiales intégrées globalement								
Autres diligences et prestations directement liées à la mission du commissaire aux comptes								
Emetteur								
Filiales intégrées globalement								
Sous-total	8 960	8 080	100,00	100,00				
Autres prestations rendues par les réseaux aux filiales intégrées globalement								
Juridique, fiscal, social								
Autres								
Sous-total								
TOTAL	8 960	8 080	100,00	100,00				