

**2A DISTRIBUTION**  
**Société par actions simplifiée**  
**au capital de 600 000 euros**  
**Siège social : 7 rue Stéphane Hessel**  
**Zac des Meuniers**  
**95550 BESSANCOURT**  
**835 405 689 RCS PONTOISE**

**EXTRAIT DU PROCES-VERBAL**  
**DE L'ASSEMBLEE GENERALE ORDINAIRE ANNUELLE**  
**DU 30 MAI 2025**

- Résolution d'affectation du résultat de l'exercice clos le 31 janvier 2025 ;
- Pouvoirs.

**DEUXIEME RESOLUTION**

L'Assemblée Générale décide d'affecter le bénéfice de l'exercice clos le 31 janvier 2025 s'élevant à 606 630 euros de la manière suivante :

- La totalité au compte « autres réserves » 606 630 euros

Conformément à la loi, l'Assemblée Générale prend acte que les dividendes distribués au titre des trois derniers exercices ont été les suivants :

<b>Exercices clos le</b>	<b>Distribution</b>	<b>Dividendes éligibles à la réfaction de 40%</b>	<b>Dividendes non éligibles à la réfaction de 40%</b>
<b>31 janvier 2024</b>	-	-	-
<b>31 janvier 2023</b>	600 600 euros, Soit 10,01 euros par action	10,01 euros	600 589,99 euros
<b>31 janvier 2022</b>	564 000,00 euros, Soit 9,40 euros par action	9,40 euros	563 990,60 euros

***Cette résolution est adoptée à l'unanimité des associés présents ou représentés.***

## **SIXIEME RÉSOLUTION**

L'Assemblée Générale donne tous pouvoirs à la société XL1 Avocats, dont le siège social est situé 5 avenue Bertie Albrecht, 75008 PARIS immatriculée au Registre du Commerce et des sociétés de PARIS sous le numéro 405 350 398, pour accomplir toutes formalités qui seront nécessaires.


***Cette résolution est adoptée à l'unanimité des associés présents ou représentés.***

***Certifié conforme***

***Le Président***

***La Société LG4***

***Arnaud LECOUBE***

A handwritten signature in blue ink, consisting of several overlapping loops and horizontal strokes, positioned below the printed name 'Arnaud LECOUBE'.

Désignation de l'entreprise : <b>SAS 2A DISTRIBUTION</b>		Durée de l'exercice exprimée en nombre de mois * <input type="text" value="12"/>						
Adresse de l'entreprise : <b>7 RUE STEPHANE HESSEL 95550 BESSANCOURT</b>		Durée de l'exercice précédent * <input type="text" value="12"/>						
Numéro SIRET * <b>8 3 5 4 0 5 6 8 9 0 0 0 2 6</b>			Néant <input type="checkbox"/> *					
		Exercice N, clos le, <b>31/01/2025</b>	N-1 <b>31/01/2024</b>					
		Brut 1	Amortissements, provisions 2					
		Net 3	Net 4					
Capital souscrit non appelé (I)		AA						
ACTIF IMMOBILISE *	IMMOBILISATIONS INCORPORELLES	Frais d'établissement *	AB	AC				
		Frais de développement *	CX	CQ				
		Concessions, brevets et droits similaires	AF	7 690	AC	7 690		
		Fonds commercial (1)	AH		AI			
		Autres immobilisations incorporelles	AJ		AK			
		Avances et acomptes sur immobilisations incorporelles	AL		AM			
	IMMOBILISATIONS CORPORELLES	Terrains	AN		AG			
		Constructions	AP	1 186 875	AC	701 304	485 572	604 759
		Installations techniques, matériel et outillage industriels	AR	559 283	AS	413 274	146 009	103 234
		Autres immobilisations corporelles	AT	2 641 104	AU	1 548 235	1 092 868	1 300 205
		Immobilisations en cours	AV		AW			
		Avances et acomptes	AX		AY			14 750
	IMMOBILISATIONS FINANCIERES (2)	Participations évaluées selon la méthode de mise en équivalence	CS		CT			
		Autres participations	CU	330 294	CV		330 294	288 532
Créances rattachées à des participations		BB		BC				
Autres titres immobilisés		BD		BE				
Prêts		BF		BG				
Autres immobilisations financières *		BH	135 386	BI		135 386	128 812	
<b>TOTAL (II)</b>		BJ	<b>4 860 632</b>	BK	<b>2 670 503</b>	<b>2 190 128</b>	<b>2 440 293</b>	
ACTIF CIRCULANT	STOCKS *	Matières premières, approvisionnements	BL		BM			
		En cours de production de biens	BN		BC			
		En cours de production de services	BP		BQ			
		Produits intermédiaires et finis	BR		BS			
		Marchandises	BT	1 178 977	BU		1 178 977	1 271 070
	CREANCES	Avances et acomptes versés sur commandes	BV		BW			
		Clients et comptes rattachés (3) *	BX	81 437	BY		81 437	18 373
		Autres créances (3)	BZ	1 384 776	CA		1 384 776	726 146
	DIVERS	Capital souscrit et appelé, non versé	CB		CC			
		Valeurs mobilières de placement (dont actions propres : .....)	CD		CE			
	Disponibilités	CF	1 999 522	CG		1 999 522	1 837 444	
Comptes de régularisation	Charges constatées d'avance (3) *	CH	55 811	CI		55 811	77 835	
	<b>TOTAL (III)</b>	CJ	<b>4 700 523</b>	CK		<b>4 700 523</b>	<b>3 930 868</b>	
	Frais d'émission d'emprunt à étaler (IV)	CW						
	Primes de remboursement des obligations (V)	CM						
	Ecarts de conversion actif * (VI)	CN						
<b>TOTAL GENERAL (I à VI)</b>		CO	<b>9 561 155</b>	1A	<b>2 670 503</b>	<b>6 890 651</b>	<b>6 371 161</b>	
Revoies (1) Dont droit au bail :		CP			135 386	(3) Part à plus d'un an :	CR	
Cause de réserve de propriété :								
Stocks :								
Créances :								

**CERTIFIÉ CONFORME**  
**ORIGINAL**

\* Les explications concernant cette rubrique sont données dans la notice n° 2032

*Le Président*

Désignation de l'entreprise <b>SAS 2A DISTRIBUTION</b>		Néant <input type="checkbox"/> *		
		Exercice N	Exercice N-1	
<b>CAPITAUX PROPRES</b>	Capital social ou individuel (1) * (Dont versé : ..... 600 000 ..... )	DA	600 000	600 000
	Primes d'émission, de fusion, d'apport, ...	DB		
	Ecarts de réévaluation (2) * (dont écart d'équivalence <input type="checkbox"/> EK <input type="checkbox"/> )	DC		
	Réserve légale (3)	DD	60 000	60 000
	Réserves statutaires ou contractuelles	DE		
	Réserves réglementées (3)* (Dont réserve spéciale des provisions pour fluctuation des cours <input type="checkbox"/> B1 <input type="checkbox"/> )	DF		
	Autres réserves (Dont réserve relative à l'achat d'oeuvres originales d'artistes vivants* <input type="checkbox"/> EJ <input type="checkbox"/> )	DG	865 672	248 315
	Report à nouveau	DH		
	<b>RESULTAT DE L'EXERCICE (bénéfice ou perte)</b>	DI	<b>606 630</b>	<b>617 357</b>
	Subventions d'investissement	DJ		
	Provisions réglementées *	DK		
	<b>TOTAL (I)</b>	DL	<b>2 132 303</b>	<b>1 525 673</b>
	<b>Autres fonds propres</b>	Produit des émissions de titres participatifs	DM	
Avances conditionnées		DN		
<b>TOTAL (II)</b>		DO		
<b>Provisions pour risques et charges</b>	Provisions pour risques	DP		
	Provisions pour charges	DQ		
	<b>TOTAL (III)</b>	DR		
<b>DETTES (4)</b>	Emprunts obligataires convertibles	DS		
	Autres emprunts obligataires	DT		
	Emprunts et dettes auprès des établissements de crédit (5)	DU	1 886 741	1 921 403
	Emprunts et dettes financières divers (Dont emprunts participatifs <input type="checkbox"/> EI <input type="checkbox"/> )	DV	6 816	6 450
	Avances et acomptes reçus sur commandes en cours	DW		
	Dettes fournisseurs et comptes rattachés	DX	2 387 917	2 424 369
	Dettes fiscales et sociales	DY	452 242	414 994
	Dettes sur immobilisations et comptes rattachés	DZ	23 186	71 847
Autres dettes	EA	1 446	6 425	
Compte régul.	EB			
Produits constatés d'avance (4)	EB			
<b>TOTAL (IV)</b>	EC	<b>4 758 348</b>	<b>4 845 488</b>	
Ecarts de conversion passif *	(V)	ED		
<b>TOTAL GENERAL (I à V)</b>	EE	<b>6 890 651</b>	<b>6 371 161</b>	
<b>RENOIS</b>	(1) Ecart de réévaluation incorporé au capital	1B		
	(2) Dont { Réserve spéciale de réévaluation (1959) Ecart de réévaluation libre Réserve de réévaluation (1976)	1C		
		1D		
		1E		
	(3) Dont réserve spéciale des plus-values à long terme *	EF		
(4) Dettes et produits constatés d'avance à moins d'un an	EG	3 361 094	3 364 996	
(5) Dont concours bancaires courants, et soldes créditeurs de banques et CCP	EH			

\* Des explications concernant cette rubrique sont données dans la notice n° 2032.

Désignation de l'entreprise : <b>SAS 2A DISTRIBUTION</b>							Néant <input type="checkbox"/> *		
		Exercice N					Exercice (N-1)		
		France		Exportations et livraisons intracommunautaires		Total			
PRODUITS D'EXPLOITATION	Ventes de marchandises *	FA	34 050 165	FB		FC	34 050 165	32 741 940	
	Production vendue	} biens*	FD		FE		FF		
			} services *	FG	161 261	FH		FI	161 261
	Chiffres d'affaires nets*	FJ		34 211 426	FK		FL	34 211 426	32 891 839
	Production stockée *					FM			
	Production immobilisée *					FN			
	Subventions d'exploitation					FO	31 684	7 000	
	Reprises sur amortissements et provisions, transfert de charges * (9)					FP	8 214	906	
	Autres produits (1) (11)					FQ	10 514	13 533	
	<b>Total des produits d'exploitation (2) (I)</b>						FR	<b>34 261 838</b>	<b>32 913 278</b>
CHARGES D'EXPLOITATION	Achats de marchandises (y compris droits de douane) *					FS	26 619 650	25 729 152	
	Variation de stock (marchandises) *					FT	92 093	(121 256)	
	Achats de matières premières et autres approvisionnements (y compris droits de douane) *					FU	49 343	40 431	
	Variation de stock (matières premières et approvisionnements) *					FV			
	Autres achats et charges externes (3) (6 bis) *					FW	3 965 438	3 751 154	
	Impôts, taxes et versements assimilés *					FX	196 802	191 574	
	Salaires et traitements *					FY	1 652 172	1 592 869	
	Charges sociales (10)					FZ	428 350	398 191	
	DOTATIONS D'EXPLOITATION	Sur immobili-	} - dotations aux amortissements * (14)				GA	482 978	507 962
				-sations	} - dotations aux provisions			GB	
		Sur actif circulant : dotations aux provisions *						GC	
		Pour risques et charges : dotations aux provisions					GD		
	Autres charges (12)					GE	21 133	16 989	
<b>Total des charges d'exploitation (4) (II)</b>						GF	<b>33 507 960</b>	<b>32 107 066</b>	
<b>1 - RESULTAT D'EXPLOITATION (I-II)</b>						GG	<b>753 878</b>	<b>806 212</b>	
opérations en commun	Bénéfice attribué ou perte transférée *		(III)			GH			
	Perte supportée ou bénéfice transféré *		(IV)			GI			
PRODUITS FINANCIERS	Produits financiers de participations (5)					GJ	54 539	25 670	
	Produits des autres valeurs mobilières et créances de l'actif immobilisé (5)					GK			
	Autres intérêts et produits assimilés (5)					GL	137	109	
	Reprises sur provisions et transferts de charges					GM			
	Différences positives de change					GN			
	Produits nets sur cessions de valeurs mobilières de placement					GO			
<b>Total des produits financiers (V)</b>						GP	<b>54 677</b>	<b>25 779</b>	
CHARGES FINANCIERES	Dotations financières aux amortissements et provisions *					GQ			
	Intérêts et charges assimilées (6)					GR	32 663	29 199	
	Différences négatives de change					GS			
	Charges nettes sur cessions de valeurs mobilières de placement					GT			
<b>Total des charges financières (VI)</b>						GU	<b>32 663</b>	<b>29 199</b>	
<b>2 - RESULTAT FINANCIER (V - VI)</b>						GV	<b>22 014</b>	<b>(3 420)</b>	
<b>3 - RESULTAT COURANT AVANT IMPOTS (I - II + III - IV + V - VI)</b>						GW	<b>775 892</b>	<b>802 792</b>	

Désignation de l'entreprise <b>SAS 2A DISTRIBUTION</b>		Néant <input type="checkbox"/> *	
		Exercice N	Exercice N-1
PRODUITS EXCEPTIONNELS	Produits exceptionnels sur opérations de gestion	HA 990	32 307
	Produits exceptionnels sur opérations en capital *	HB 58 000	
	Reprises sur provisions et transferts de charges	HC	
	<b>Total des produits exceptionnels (7) (VII)</b>	HD <b>58 990</b>	<b>32 307</b>
CHARGES EXCEPTIONNELLES	Charges exceptionnelles sur opérations de gestion (6 bis)	HE 35	18 066
	Charges exceptionnelles sur opérations en capital *	HF 29 678	
	Dotations exceptionnelles aux amortissements et provisions (6 ter)	HG	
	<b>Total des charges exceptionnelles (7) (VIII)</b>	HH <b>29 713</b>	<b>18 066</b>
<b>4 - RESULTAT EXCEPTIONNEL (VII - VIII)</b>		HI <b>29 277</b>	<b>14 241</b>
Participation des salariés aux résultats de l'entreprise (IX)		HJ	
Impôts sur les bénéfices * (X)		HK 198 539	199 675
<b>TOTAL DES PRODUITS (I + III + V + VII)</b>		HL <b>34 375 505</b>	<b>32 971 364</b>
<b>TOTAL DES CHARGES (II + IV + VI + VIII + IX + X)</b>		HM <b>33 768 875</b>	<b>32 354 006</b>
<b>5 - BENEFICE OU PERTE (Total des produits - Total des charges)</b>		HN <b>606 630</b>	<b>617 357</b>
REVENUS	(1) Dont produits nets partiels sur opérations à long terme	HO	
	(2) Dont { produits de locations immobilières produits d'exploitation afférents à des exercices antérieurs (à détailler au (8) ci-dessous)	HY	
		IG	
	(3) Dont { - Crédit-bail mobilier * - Crédit-bail immobilier	HP	1 760
		HQ	
	(4) Dont charges d'exploitation afférentes à des exercices antérieurs (à détailler au (8) ci-dessous)	IH	
	(5) Dont produits concernant les entreprises liées	IJ	
	(6) Dont intérêts concernant les entreprises liées	IK	
	(6bis) Dont dons faits aux organismes d'intérêt général (art. 238 bis du C.G.I.)	HX	
	(6ter) Dont amortissement des souscriptions dans des PME innovantes (art. 217 octies) Dont amortissement exceptionnel de 25% des constructions nouvelles (art. 39 quinquies D)	RC	
		RD	
	(9) Dont transferts de charges	A1 8 214	906
	(10) Dont cotisations personnelles (dont montant des cotisations sociales obligatoires hors CSG/CRDS) A5	A2	
	(11) Dont redevances pour concessions de brevets, de licences (produits)	A3	
(12) Dont redevances pour concessions de brevets, de licences (charges)	A4 3 234	1 736	
(13) Dont primes et cotisations sociales personnelles facultatives A6 obligatoires A9 dont cotisations facultatives Madelin A7 dont cotisations facultatives aux nouveaux plans d'épargne retraite A8			
(14) Dont montant de l'amortissement du fonds de commerce (art. 39, 1-2°, al.3)	HS		
(7) Détail des produits et charges exceptionnels (Si le nombre de lignes est insuffisant, reproduire le cadre (7) et le joindre en annexe):	Exercice N		
PENALITES	Charges exceptionnelles 35	Produits exceptionnels	
CESSION D'IMMOS	29 678	58 000	
AVOIR FOURNISSEUR		990	
(8) Détail des produits et charges sur exercices antérieurs :	Exercice N		
	Charges antérieures	Produits antérieurs	

**COMPTES ANNUELS**

Exercice du 01/02/2024 au 31/01/2025

**ANNEXE AUX COMPTES**

## Annexe au Bilan

Annexe au bilan avant répartition qui présente les caractéristiques suivantes :

- Le bilan de l'exercice présente un total de **6 890 651** euros
  
- Le compte de résultat, présenté sous forme de liste, affiche :
  - un total produits de **34 375 505** euros
  - un total charges de **33 768 875** euros
  
  - dégage un résultat de **606 630** euros

L'exercice considéré :

- débute le **01/02/2024**
- finit le **31/01/2025**
- et a une durée de **12** mois.

Les notes (ou tableaux ) ci-après, font partie intégrante des Comptes Annuels.

Ces comptes annuels sont établis par le dirigeant de **SAS 2A DISTRIBUTION** avec le concours du cabinet qui intervient dans le cadre de sa mission de **Présentation des Comptes Annuels** qui lui a été confiée.

## Règles et Méthodes Comptables

Les comptes annuels de l'exercice ont été élaborés et présentés conformément aux règles générales applicables en la matière et dans le respect du principe de prudence.

Le bilan de l'exercice présente un total de **6 890 651** euros.

Le compte de résultat, présenté sous forme de liste, affiche un total **produits** de **34 375 505** euros et un total **charges** de **33 768 875** euros, dégageant ainsi un **résultat** de **606 630** euros.

L'exercice considéré débute le **01/02/2024** et finit le **31/01/2025**.

Il a une durée de **12** mois.

Les conventions générales comptables ont été appliquées conformément aux hypothèses de base :

- continuité de l'exploitation.
- permanence des méthodes comptables d'un exercice à l'autre.
- indépendance des exercices.

La méthode de base retenue pour l'évaluation des éléments inscrits en comptabilité est la méthode des coûts historiques.

Les comptes annuels ont été arrêtés conformément aux dispositions du règlement 2016-07 de l'Autorité des Normes Comptables homologué par arrêté ministériel du 26 décembre 2016 relatif au Plan Comptable Général .

### Immobilisations

Les immobilisations sont évaluées à leur coût d'acquisition (prix d'achat et frais accessoires) minoré des remises, rabais et escomptes obtenus.

### Amortissements

Les amortissements sont calculés selon le mode linéaire ou dégressif (fiscal) en fonction de la durée normale d'utilisation du bien.

- Immobilisations non décomposables : conformément aux mesures de simplifications pour les PME, ces immobilisations sont amorties sur la durée d'usage fiscalement admise.
- Immobilisations décomposables : si les éléments d'un actif ont des durées d'utilisations différentes, chaque élément est comptabilisé séparément et un plan d'amortissement propre à chacun est retenu.

La dépréciation des immobilisations est évaluée par l'entité à chaque clôture, au moyen de test de

## Règles et Méthodes Comptables

dépréciation effectué dès qu'existe un indice de perte de valeur.

### **Stocks et en cours**

Les matières et marchandises ont été évaluées à leur coût d'acquisition (prix d'achat et frais accessoires).

Les produits en cours de production ont été évalués à leur coût de production.

Une provision pour dépréciation des stocks égale à la différence entre la valeur brute et le cours du jour ou la valeur de réalisation déduction faite des frais proportionnels de vente, est effectuée lorsque cette valeur brute est supérieure.

### **Créances et dettes**

Les créances et les dettes ont été évaluées pour leur valeur nominale.

Les créances ont, le cas échéant, été dépréciées par voie de provision pour tenir compte des difficultés de recouvrement auxquelles elles étaient susceptibles de donner lieu.

Les créances clients présentées dans le tableau de financement, ont été retenues pour leur valeur brute, conformément aux principes comptables.

### **Disponibilités**

Les liquidités disponibles en banque ou en caisse ont été évaluées pour leur valeur nominale.

### **Achats**

Les frais accessoires d'achat payés à des tiers n'ont pas été incorporés dans les comptes d'achat, mais ont été comptabilisés dans les différents comptes de charge correspondant à leur nature.

# Immobilisations

	Valeurs brutes début d'exercice	Mouvements de l'exercice				Valeurs brutes au 31/01/2025
		Augmentations		Diminutions		
		Réévaluations	Acquisitions	Virt p.à p.	Cessions	
<b>INCORPORELLES</b>						
Frais d'établissement et de développement						
Autres	7 690					7 690
<b>TOTAL IMMOBILISATIONS INCORPORELLES</b>	<b>7 690</b>					<b>7 690</b>
<b>CORPORELLES</b>						
Terrains						
Constructions sur sol propre sur sol d'autrui instal. agencé aménagement	1 186 875					1 186 875
Instal technique, matériel outillage industriels	481 273		86 848		8 838	559 283
Instal., agencement, aménagement divers	2 264 779		135 286			2 400 066
Matériel de transport	99 294				99 294	
Matériel de bureau, informatique et mobilier	234 267		6 772			241 038
Emballages récupérables et divers						
Immobilisations corporelles en cours						
Avances et acomptes	14 750			14 750		
<b>TOTAL IMMOBILISATIONS CORPORELLES</b>	<b>4 281 238</b>		<b>228 906</b>	<b>14 750</b>	<b>108 132</b>	<b>4 387 262</b>
<b>FINANCIERES</b>						
Participations évaluées en équivalence						
Autres participations	288 532		41 762			330 294
Autres titres immobilisés						
Prêts et autres immobilisations financières	128 812		6 573			135 386
<b>TOTAL IMMOBILISATIONS FINANCIERES</b>	<b>417 344</b>		<b>48 335</b>			<b>465 680</b>
<b>TOTAL</b>	<b>4 706 273</b>		<b>277 241</b>	<b>14 750</b>	<b>108 132</b>	<b>4 860 632</b>

## Amortissements

	Amortissements début d'exercice	Mouvements de l'exercice		Amortissements au 31/01/2025
		Dotations	Diminutions	
<b>INCORPORELLES</b>				
Frais d'établissement et de développement				
Fonds commercial				
Autres immobilisations incorporelles	7 690			7 690
<b>TOTAL IMMOBILISATIONS INCORPORELLES</b>	<b>7 690</b>			<b>7 690</b>
<b>CORPORELLES</b>				
Terrains				
Constructions sur sol propre sur sol d'autrui instal. agencement aménagement	582 117	119 187		701 304
Instal technique, matériel outillage industriels	378 039	44 073	8 838	413 274
Autres Instal., agencement, aménagement divers	1 132 049	278 861		1 410 910
Matériel de transport	58 197	11 419	69 616	
Matériel de bureau, mobilier	107 888	29 438		137 325
Emballages récupérables et divers				
<b>TOTAL IMMOBILISATIONS CORPORELLES</b>	<b>2 258 290</b>	<b>482 978</b>	<b>78 454</b>	<b>2 662 813</b>
<b>TOTAL</b>	<b>2 265 980</b>	<b>482 978</b>	<b>78 454</b>	<b>2 670 503</b>

	Ventilation des mouvements affectant la provision pour amortissements dérogatoires						Mouvement net des amortisse- ment à la fin de l'exercice
	Dotations			Reprises			
	Différentiel de durée et autre	Mode dégressif	Amort. fiscal exceptionnel	Différentiel de durée et autre	Mode dégressif	Amort. fiscal exceptionnel	
Frais d'établissement et de développement							
Fonds commercial							
Autres immobilisations incorporelles							
<b>TOTAL IMMOB INCORPORELLES</b>							
Terrains							
Constructions sur sol propre sur sol d'autrui instal, agencement, aménag.							
Instal. technique matériel outillage industriels							
Instal générales Agenct aménagt divers							
Matériel de transport							
Matériel de bureau, informatique, mobilier							
Emballages récupérables, divers							
<b>TOTAL IMMOB CORPORELLES</b>							
Frais d'acquisition de titres de participation							
<b>TOTAL</b>							
<b>TOTAL GENERAL NON VENTILE</b>							

## Dettes garanties par des Suretés Réelles

Nat. Dette		Org. Bénéficiaire	Montant début	31/01/2025
Emprunts	Emprunts	credit coop et BPI	3 530 000	1 480 493
		<b>TOTAL</b>	<b>3 530 000</b>	<b>1 480 493</b>

## Capital social

		31/01/2025	Nombre	Val. Nominale	Montant
<b>ACTIONS / PARTS SOCIALES</b>	Du capital social début exercice		60 000,00	10,0000	600 000,00
	Emises pendant l'exercice			0,0000	
	Remboursées pendant l'exercice			0,0000	
	<b>Du capital social fin d'exercice</b>		<b>60 000,00</b>	<b>10,0000</b>	<b>600 000,00</b>

## Effectif moyen

		31/01/2025	Interne	Externe
<b>EFFECTIF MOYEN PAR CATEGORIE</b>	Cadres & professions intellectuelles supérieures		4	
	Professions intermédiaires			
	Employés		58	
	Ouvriers			
	<b>TOTAL</b>		<b>62</b>	

## Créances et Dettes

		31/01/2025	1 an au plus	plus d'1 an
<b>CREANCES</b>	Créances rattachées à des participations			
	Prêts			
	Autres immobilisations financières	135 386	135 386	
	Clients douteux ou litigieux	540	540	
	Autres créances clients	80 897	80 897	
	Créances représentatives des titres prêtés			
	Personnel et comptes rattachés			
	Sécurité sociale et autres organismes sociaux			
	Impôts sur les bénéfices			
	Taxes sur la valeur ajoutée	109 445	109 445	
	Autres impôts, taxes versements assimilés			
	Divers			
	Groupe et associés	977 430	977 430	
	Débiteurs divers	297 901	297 901	
	Charges constatées d'avances	55 811	55 811	
<b>TOTAL DES CREANCES</b>		<b>1 657 410</b>	<b>1 657 410</b>	
Prêts accordés en cours d'exercice				
Remboursements obtenus en cours d'exercice				
Prêts et avances consentis aux associés (personnes physiques)				

		31/01/2025	1 an au plus	1 à 5 ans	plus de 5 ans
<b>DETTES</b>	Emprunts obligataires convertibles				
	Autres emprunts obligataires				
	Emprunts dettes ets de crédit à 1 an max. à l'origine	1 886 741	489 487	1 394 376	2 878
	Emprunts dettes ets de crédit à plus 1 an à l'origine				
	Emprunts et dettes financières divers				
	Fournisseurs et comptes rattachés	2 387 917	2 387 917		
	Personnel et comptes rattachés	184 417	184 417		
	Sécurité sociale et autres organismes sociaux	107 655	107 655		
	Impôts sur les bénéfices				
	Taxes sur la valeur ajoutée	2 493	2 493		
	Obligations cautionnées				
	Autres impôts, taxes et assimilés	157 677	157 677		
	Dettes sur immobilisations et comptes rattachés	23 186	23 186		
	Groupe et associés	6 816	6 816		
	Autres dettes	1 446	1 446		
Dettes représentative de titres empruntés					
Produits constatés d'avance					
<b>TOTAL DES DETTES</b>		<b>4 758 348</b>	<b>3 361 094</b>	<b>1 394 376</b>	<b>2 878</b>
Emprunts souscrits en cours d'exercice		450 000			
Emprunts remboursés en cours d'exercice		485 343			
Emprunts dettes associés (personnes physiques)					

## Variations des Capitaux Propres

	Capitaux propres clôture 31/01/2024	Affectation du résultat N-1 <sup>1</sup>	Apports avec effet rétroactif	Variations en cours d'exercice <sup>2</sup>	Capitaux propres clôture 31/01/2025
Capital social	600 000				600 000
Primes d'émission, de fusion, d'apport ...					
Ecart de réévaluation					
Réserve légale	60 000				60 000
Réserves statutaires ou contractuelles					
Réserves réglementées					
Autres réserves	248 315	617 357			865 672
Report à nouveau					
Résultat de l'exercice	617 357	(617 357)		606 630	606 630
Subventions d'investissement					
Provisions réglementées					
<b>TOTAL</b>	<b>1 525 673</b>			<b>606 630</b>	<b>2 132 303</b>

Date de l'assemblée générale

Dividendes attribués

<sup>1</sup> dont dividende provenant du résultat n-1

Capitaux propres à l'ouverture de l'exercice après affectation du résultat n-1 1 525 673


Capitaux propres à l'ouverture de l'exercice après apports avec effet rétroactif 1 525 673

<sup>2</sup> Dont variation dues à des modifications de structure au cours de l'exercice

Variation des capitaux propres au cours de l'exercice hors opérations de structure 606 630

## Ventilation du chiffre d'affaires

	France	Export	Total
Ventes de marchandises	34 050 165		34 050 165
Production vendue de biens			
Production vendue de travaux			
Production vendue de services	161 261		161 261
<b>TOTAL</b>	<b>34 211 426</b>		<b>34 211 426</b>



## Ventilation de l'impôt sur les bénéfices

	31/01/2025	Résultat avant impôts	Impôts (1)	Résultat après impôts
RESULTAT COURANT		775 892		775 892
RESULTAT EXCEPTIONNEL ( et participation )		29 277		29 277
<b>RESULTAT COMPTABLE</b>		<b>805 169</b>		<b>805 169</b>

(1) après retraitements fiscaux.

## Honoraires des Commissaires aux Comptes

	31/01/2025	31/01/2024	%	%	31/01/2025	31/01/2024	%	%
<b>Audit</b>								
Commissariat aux comptes, certification, examen des comptes individuels et consolidés								
Emetteur E.Delaubert	10 131	9 838	100,00	100,00				
Filiales intégrées globalement								
Autres diligences et prestations directement liées à la mission du commissaire aux comptes								
Emetteur E.Delaubert								
Filiales intégrées globalement								
<b>Sous-total</b>	<b>10 131</b>	<b>9 838</b>	<b>100,00</b>	<b>100,00</b>				
<b>Autres prestations rendues par les réseaux aux filiales intégrées globalement</b>								
Juridique, fiscal, social								
Autres								
<b>Sous-total</b>								
<b>TOTAL</b>	<b>10 131</b>	<b>9 838</b>	<b>100,00</b>	<b>100,00</b>				

--

## Stocks et En-cours

	A la fin de l'exercice	Au début de l'exercice	Variation des stocks	
			Augmentation	Diminution
<b>Marchandises</b>				
Marchandises revendues en l'état	1 178 977	1 271 070		92 093
<b>Approvisionnements</b>				
Matières premières				
Autres approvisionnements				
<b>TOTAL I</b>	1 178 977	1 271 070		92 093
<b>Production</b>				
Produits intermédiaires				
Produits finis				
Produits résiduels				
Autres				
<b>TOTAL II</b>				
<b>Production en cours</b>				
Produits				
Travaux				
Etudes				
Prestations de services				
Autres				
<b>TOTAL III</b>				
<b>Production stockée (Total II+ Total III)</b>				

**2A DISTRIBUTION - SAS  
ZAC Des Meuniers  
7, Rue Stéphane Hessel  
95 550 BESSANCOURT**

**Rapport du Commissaire aux Comptes  
sur les comptes annuels  
Exercice clos le 31 Janvier 2025**

**Emmanuel DELAUBERT  
Commissaire aux Comptes  
14, Avenue de Creully  
14 000 CAEN**

**RAPPORT DU COMMISSAIRE AUX COMPTES  
SUR LES COMPTES ANNUELS**

Exercice clos le 31 Janvier 2025

Aux associés de la société « 2A DISTRIBUTION »

**Opinion**

En exécution de la mission qui nous a été confiée par l'assemblée générale, nous avons effectué l'audit des comptes annuels de la société 2A DISTRIBUTION SAS relatifs à l'exercice clos le 31 Janvier 2025 tels qu'ils sont joints au présent rapport.

Nous certifions que les comptes annuels sont, au regard des règles et principes comptables français, réguliers et sincères et donnent une image fidèle du résultat des opérations de l'exercice écoulé ainsi que de la situation financière et du patrimoine de la société à la fin de cet exercice.

**Fondement de l'opinion**

**Référentiel d'audit**

Nous avons effectué notre audit selon les normes d'exercice professionnel applicables en France. Nous estimons que les éléments que nous avons collectés sont suffisants et appropriés pour fonder notre opinion.

Les responsabilités qui nous incombent en vertu de ces normes sont indiquées dans la partie « Responsabilités du commissaire aux comptes relatives à l'audit des comptes annuels » du présent rapport.

**Indépendance**

Nous avons réalisé notre mission d'audit dans le respect des règles d'indépendance prévues par le code de commerce et par le code de déontologie de la profession de commissaire aux comptes, sur la période du 1<sup>er</sup> Février 2024 à la date d'émission de notre rapport.

**Justification des appréciations**

En application des dispositions des articles L.821-53 et R.821-180 du code de commerce relatives à la justification de nos appréciations, nous vous informons que les appréciations les plus importantes auxquelles nous avons procédé selon notre jugement professionnel, ont porté sur le caractère approprié des principes comptables appliqués et sur le caractère raisonnable des estimations significatives retenues et sur la présentation d'ensemble des comptes.

Les appréciations ainsi portées s'inscrivent dans le contexte de l'audit des comptes annuels pris dans leur ensemble et de la formation de notre opinion exprimée ci-avant. Nous n'exprimons pas d'opinion sur des éléments de ces comptes annuels pris isolément.

## Vérifications spécifiques

Nous avons également procédé, conformément aux normes d'exercice professionnel applicables en France, aux vérifications spécifiques prévues par les textes légaux et réglementaires.

### **Informations données dans le rapport de gestion et dans les autres documents sur la situation financière et les comptes annuels adressés aux associés**

Nous n'avons pas d'observation à formuler sur la sincérité et la concordance avec les comptes annuels des informations données dans le rapport de gestion du Président et dans les autres documents sur la situation financière et les comptes annuels adressés aux associés.

Nous attestons de la sincérité et de la concordance avec les comptes annuels des informations relatives aux délais de paiement mentionnées à l'article D.441-6 du code de commerce.

### **Responsabilités de la direction et des personnes constituant le gouvernement d'entreprise relatives aux comptes annuels**

Il appartient à la direction d'établir des comptes annuels présentant une image fidèle conformément aux règles et principes comptables français ainsi que de mettre en place le contrôle interne qu'elle estime nécessaire à l'établissement de comptes annuels ne comportant pas d'anomalies significatives, que celles-ci proviennent de fraudes ou résultent d'erreurs.

Lors de l'établissement des comptes annuels, il incombe à la direction d'évaluer la capacité de la société à poursuivre son exploitation, de présenter dans ces comptes, le cas échéant, les informations nécessaires relatives à la continuité d'exploitation et d'appliquer la convention comptable de continuité d'exploitation, sauf s'il est prévu de liquider la société ou de cesser son activité.

Les comptes annuels ont été arrêtés par le Président.

### **Responsabilités du commissaire aux comptes relatives à l'audit des comptes annuels**

Il nous appartient d'établir un rapport sur les comptes annuels. Notre objectif est d'obtenir l'assurance raisonnable que les comptes annuels pris dans leur ensemble ne comportent pas d'anomalies significatives. L'assurance raisonnable correspond à un niveau élevé d'assurance, sans toutefois garantir qu'un audit réalisé conformément aux normes d'exercice professionnel permet de systématiquement détecter toute anomalie significative. Les anomalies peuvent provenir de fraudes ou résulter d'erreurs et sont considérées comme significatives lorsque l'on peut raisonnablement s'attendre à ce qu'elles puissent, prises individuellement ou en cumulé, influencer les décisions économiques que les utilisateurs des comptes prennent en se fondant sur ceux-ci.

Comme précisé par l'article L.821-55 du code de commerce, notre mission de certification des comptes ne consiste pas à garantir la viabilité ou la qualité de la gestion de votre société.

Dans le cadre d'un audit réalisé conformément aux normes d'exercice professionnel applicables en France, le commissaire aux comptes exerce son jugement professionnel tout au long de cet audit.

En outre :

- il identifie et évalue les risques que les comptes annuels comportent des anomalies significatives, que celles-ci proviennent de fraudes ou résultent d'erreurs, définit et met en œuvre des procédures d'audit face à ces risques, et recueille des éléments qu'il estime suffisants et appropriés pour fonder son opinion. Le risque de non-détection d'une anomalie significative provenant d'une fraude est plus élevé que celui d'une anomalie significative résultant d'une erreur, car la fraude peut impliquer la collusion, la falsification, les omissions volontaires, les fausses déclarations ou le contournement du contrôle interne ;
- il prend connaissance du contrôle interne pertinent pour l'audit afin de définir des procédures d'audit appropriées en la circonstance, et non dans le but d'exprimer une opinion sur l'efficacité du contrôle interne ;
- il apprécie le caractère approprié des méthodes comptables retenues et le caractère raisonnable des estimations comptables faites par la direction, ainsi que les informations les concernant fournies dans les comptes annuels ;
- il apprécie le caractère approprié de l'application par la direction de la convention comptable de continuité d'exploitation et, selon les éléments collectés, l'existence ou non d'une incertitude significative liée à des événements ou à des circonstances susceptibles de mettre en cause la capacité de la société à poursuivre son exploitation. Cette appréciation s'appuie sur les éléments collectés jusqu'à la date de son rapport, étant toutefois rappelé que des circonstances ou événements ultérieurs pourraient mettre en cause la continuité d'exploitation. S'il conclut à l'existence d'une incertitude significative, il attire l'attention des lecteurs de son rapport sur les informations fournies dans les comptes annuels au sujet de cette incertitude ou, si ces informations ne sont pas fournies ou ne sont pas pertinentes, il formule une certification avec réserve ou un refus de certifier ;
- il apprécie la présentation d'ensemble des comptes annuels et évalue si les comptes annuels reflètent les opérations et événements sous-jacents de manière à en donner une image fidèle.

Caen, le 21 Mai 2025

Le Commissaire aux comptes

Emmanuel DELAUBERT



**1 BILAN - ACTIF**

Désignation de l'entreprise : <b>SAS 2A DISTRIBUTION</b>		Durée de l'exercice exprimée en nombre de mois * <b>12</b>						
Adresse de l'entreprise : <b>7 RUE STEPHANE HESSEL</b>		Durée de l'exercice précédent * <b>12</b>						
Numéro SIRET * <b>8 3 5 4 0 5 6 8 9 0 0 0 2 6</b>		Néant <input type="checkbox"/> *						
		Exercice N, clos le, <b>31012025</b>						
		N-1 <b>31012024</b>						
		Brut <b>1</b>						
		Amortissements, provisions <b>2</b>						
		Net <b>3</b>						
		Net <b>4</b>						
Capital souscrit non appelé (I)		AA						
ACTIF IMMOBILISE *	IMMOBILISATIONS INCORPORELLES	Frais d'établissement *	AB	AC				
		Frais de développement *	CX	CQ				
		Concessions, brevets et droits similaires	AF	AC	7 690	7 690		
		Fonds commercial (1)	AH	AI				
		Autres immobilisations incorporelles	AJ	AK				
		Avances et acomptes sur immobilisations incorporelles	AL	AM				
	IMMOBILISATIONS CORPORELLES	Terrains	AN	AC				
		Constructions	AP	AC	1 186 875	701 304	485 572	604 759
		Installations techniques, matériel et outillage industriels	AR	AS	559 283	413 274	146 009	103 234
		Autres immobilisations corporelles	AT	AU	2 641 104	1 548 235	1 092 868	1 300 205
		Immobilisations en cours	AV	AW				
		Avances et acomptes	AX	AY				14 750
		IMMOBILISATIONS FINANCIERES (2)	Participations évaluées selon la méthode de mise en équivalence	CS	CT			
	Autres participations		CU	CV	330 294		330 294	288 532
	Créances rattachées à des participations		BB	BC				
Autres titres immobilisés	BD		BE					
Prêts	BF		BG					
Autres immobilisations financières *	BH	BI	135 386		135 386	128 812		
<b>TO TAL (II)</b>		BJ	BK	<b>4 860 632</b>	<b>2 670 503</b>	<b>2 190 128</b>	<b>2 440 293</b>	
ACTIF CIRCULANT	STOCKS *	Matières premières, approvisionnements	BL	BM				
		En cours de production de biens	BN	BO				
		En cours de production de services	BP	BQ				
		Produits intermédiaires et finis	BR	BS				
		Marchandises	BT	BU	1 178 977		1 178 977	1 271 070
	Avances et acomptes versés sur commandes	BV	BW					
	CREANCES	Clients et comptes rattachés (3) *	BX	BY	81 437		81 437	18 373
		Autres créances (3)	BZ	CA	1 384 776		1 384 776	726 146
		Capital souscrit et appelé, non versé	CB	CC				
	DIVERS	Valeurs mobilières de placement (dont actions propres : .....)	CD	CE				
Disponibilités		CF	CG	1 999 522		1 999 522	1 837 444	
Comptes de régularisation	Charges constatées d'avance (3) *	CH	CI	55 811		55 811	77 835	
	<b>TO TAL (III)</b>	CJ	CK	<b>4 700 523</b>		<b>4 700 523</b>	<b>3 930 868</b>	
	Frais d'émission d'emprunt à étaler (IV)	CW						
	Primes de remboursement des obligations (V)	CM						
	Ecarts de conversion actif * (VI)	CN						
<b>TOTAL GENERAL (I à VI)</b>		CO	IA	<b>9 561 155</b>	<b>2 670 503</b>	<b>6 890 651</b>	<b>6 371 161</b>	
Renvois : (1) Dont droit au bail		(2) Part à moins d'un an des immobilisations financières nettes :		CP	135 386	(3) Part à plus d'un an : CR		
Clause de réserve de propriété : *	Immobilisations :	Stocks :		Créances :				

\* Des explications concernant cette rubrique sont données dans la notice n° 2032

Désignation de l'entreprise		SAS 2A DISTRIBUTION		Néant <input type="checkbox"/> *	
		Exercice N		Exercice N-1	
CAPITAUX PROPRES	Capital social ou individuel (1) * (Dont versé : ..... 600 000 ..... )	DA	600 000	600 000	
	Primes d'émission, de fusion, d'apport, ...	DB			
	Ecarts de réévaluation (2) * (dont écart d'équivalence <input type="checkbox"/> EK <input type="checkbox"/> )	DC			
	Réserve légale (3)	DD	60 000	60 000	
	Réserves statutaires ou contractuelles	DE			
	Réserves réglementées (3) * (Dont réserve spéciale des provisions pour fluctuation des cours <input type="checkbox"/> B1 <input type="checkbox"/> )	DF			
	Autres réserves (Dont réserve relative à l'achat d'oeuvres originales d'artistes vivants* <input type="checkbox"/> EJ <input type="checkbox"/> )	DG	865 672	248 315	
	Report à nouveau	DH			
	<b>RESULTAT DE L'EXERCICE (bénéfice ou perte)</b>	DI	<b>606 630</b>	<b>617 357</b>	
	Subventions d'investissement	DJ			
	Provisions réglementées *	DK			
	<b>TOTAL (I)</b>	DL	<b>2 132 303</b>	<b>1 525 673</b>	
Autres fonds propres	Produit des émissions de titres participatifs	DM			
	Avances conditionnées	DN			
	<b>TOTAL (II)</b>	DO			
Provisions pour risques et charges	Provisions pour risques	DP			
	Provisions pour charges	DQ			
	<b>TOTAL (III)</b>	DR			
DETTES (4)	Emprunts obligataires convertibles	DS			
	Autres emprunts obligataires	DT			
	Emprunts et dettes auprès des établissements de crédit (5)	DU	1 886 741	1 921 403	
	Emprunts et dettes financières divers (Dont emprunts participatifs <input type="checkbox"/> EI <input type="checkbox"/> )	DV	6 816	6 450	
	Avances et acomptes reçus sur commandes en cours	DW			
	Dettes fournisseurs et comptes rattachés	DX	2 387 917	2 424 369	
	Dettes fiscales et sociales	DY	452 242	414 994	
	Dettes sur immobilisations et comptes rattachés	DZ	23 186	71 847	
	Autres dettes	EA	1 446	6 425	
Compte régul.	Produits constatés d'avance (4)	EB			
<b>TOTAL (IV)</b>	EC	<b>4 758 348</b>	<b>4 845 488</b>		
Ecarts de conversion passif *	(V)	ED			
<b>TOTAL GENERAL (I à V)</b>	EE	<b>6 890 651</b>	<b>6 371 161</b>		
RENVois	(1) Ecart de réévaluation incorporé au capital	1B			
	(2) Dont { Réserve spéciale de réévaluation (1959) Ecart de réévaluation libre Réserve de réévaluation (1976)	1C			
		1D			
		1E			
	(3) Dont réserve spéciale des plus-values à long terme *	EF			
(4) Dettes et produits constatés d'avance à moins d'un an	EG	3 361 094	3 364 996		
(5) Dont concours bancaires courants, et soldes créditeurs de banques et CCP	EH				

\* Des explications concernant cette rubrique sont données dans la notice n° 2032.

		Désignation de l'entreprise : SAS 2A DISTRIBUTION			Néant <input type="checkbox"/> *			
		Exercice N			Exercice (N-1)			
		France	Exportations et livraisons intracommunautaires	Total				
PRODUITS D'EXPLOITATION	Ventes de marchandises *	FA	34 050 165	FB	FC	34 050 165	32 741 940	
	Production vendue $\left\{ \begin{array}{l} \text{biens}^* \\ \text{services}^* \end{array} \right.$	FD		FE	FF			
		FG	161 261	FH	FI	161 261	149 899	
	Chiffres d'affaires nets *	FJ	34 211 426	FK	FL	34 211 426	32 891 839	
	Production stockée *				FM			
	Production immobilisée *				FN			
	Subventions d'exploitation				FO	31 684	7 000	
	Reprises sur amortissements et provisions, transfert de charges * (9)				FP	8 214	906	
	Autres produits (1) (11)				FQ	10 514	13 533	
	<b>Total des produits d'exploitation (2) (I)</b>					FR	<b>34 261 838</b>	<b>32 913 278</b>
CHARGES D'EXPLOITATION	Achats de marchandises (y compris droits de douane) *				FS	26 619 650	25 729 152	
	Variation de stock (marchandises) *				FT	92 093	(121 256)	
	Achats de matières premières et autres approvisionnements (y compris droits de douane) *				FU	49 343	40 431	
	Variation de stock (matières premières et approvisionnements) *				FV			
	Autres achats et charges externes (3) (6 bis) *				FW	3 965 438	3 751 154	
	Impôts, taxes et versements assimilés *				FX	196 802	191 574	
	Salaires et traitements *				FY	1 652 172	1 592 869	
	Charges sociales (10)				FZ	428 350	398 191	
	DOTATIONS D'EXPLOITATION	Sur immobilisations $\left\{ \begin{array}{l} \text{- dotations aux amortissements}^* (14) \\ \text{- dotations aux provisions} \end{array} \right.$				GA	482 978	507 962
						GB		
		Sur actif circulant : dotations aux provisions *				GC		
	Pour risques et charges : dotations aux provisions				GD			
	Autres charges (12)				GE	21 133	16 989	
<b>Total des charges d'exploitation (4) (II)</b>					GF	<b>33 507 960</b>	<b>32 107 066</b>	
<b>1 - RESULTAT D'EXPLOITATION (I-II)</b>					GG	<b>753 878</b>	<b>806 212</b>	
opérations en commun	Bénéfice attribué ou perte transférée *				GH			
	Perte supportée ou bénéfice transféré *				GI			
PRODUITS FINANCIERS	Produits financiers de participations (5)				GJ	54 539	25 670	
	Produits des autres valeurs mobilières et créances de l'actif immobilisé (5)				GK			
	Autres intérêts et produits assimilés (5)				GL	137	109	
	Reprises sur provisions et transferts de charges				GM			
	Différences positives de change				GN			
	Produits nets sur cessions de valeurs mobilières de placement				GO			
<b>Total des produits financiers (V)</b>					GP	<b>54 677</b>	<b>25 779</b>	
CHARGES FINANCIERES	Dotations financières aux amortissements et provisions *				GQ			
	Intérêts et charges assimilées (6)				GR	32 663	29 199	
	Différences négatives de change				GS			
	Charges nettes sur cessions de valeurs mobilières de placement				GT			
<b>Total des charges financières (VI)</b>					GU	<b>32 663</b>	<b>29 199</b>	
<b>2 - RESULTAT FINANCIER (V - VI)</b>					GV	<b>22 014</b>	<b>(3 420)</b>	
<b>3 - RESULTAT COURANT AVANT IMPOTS (I - II + III - IV + V - VI)</b>					GW	<b>775 892</b>	<b>802 792</b>	

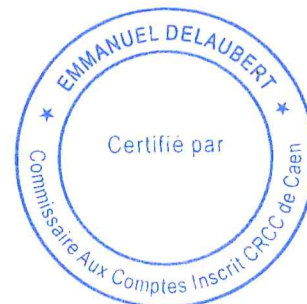
Désignation de l'entreprise <b>SAS 2A DISTRIBUTION</b>			Néant <input type="checkbox"/> *		
			Exercice N	Exercice N-1	
PRODUITS EXCEPTIONNELS	Produits exceptionnels sur opérations de gestion		HA	990	32 307
	Produits exceptionnels sur opérations en capital *		HB	58 000	
	Reprises sur provisions et transferts de charges		HC		
	<b>Total des produits exceptionnels (7) (VII)</b>		HD	<b>58 990</b>	<b>32 307</b>
CHARGES EXCEPTIONNELLES	Charges exceptionnelles sur opérations de gestion (6 bis)		HE	35	18 066
	Charges exceptionnelles sur opérations en capital *		HF	29 678	
	Dotations exceptionnelles aux amortissements et provisions (6 ter)		HG		
	<b>Total des charges exceptionnelles (7) (VIII)</b>		HH	<b>29 713</b>	<b>18 066</b>
<b>4 - RESULTAT EXCEPTIONNEL (VII - VIII)</b>			HI	<b>29 277</b>	<b>14 241</b>
Participation des salariés aux résultats de l'entreprise (IX)			HJ		
Impôts sur les bénéfices * (X)			HK	198 539	199 675
<b>TOTAL DES PRODUITS (I + III + V + VII)</b>			HL	<b>34 375 505</b>	<b>32 971 364</b>
<b>TOTAL DES CHARGES (II + IV + VI + VIII + IX + X)</b>			HM	<b>33 768 875</b>	<b>32 354 006</b>
<b>5 - BENEFICE OU PERTE (Total des produits - Total des charges)</b>			HN	<b>606 630</b>	<b>617 357</b>
RENVIS	(1)	Dont produits nets partiels sur opérations à long terme	HO		
	(2)	Dont { produits de locations immobilières produits d'exploitation afférents à des exercices antérieurs (à détailler au (8) ci-dessous)	HY		
			IG		
	(3)	Dont { - Crédit-bail mobilier * - Crédit-bail immobilier	HP		1 760
			HQ		
	(4)	Dont charges d'exploitation afférentes à des exercices antérieurs (à détailler au (8) ci-dessous)	IH		
	(5)	Dont produits concernant les entreprises liées	IJ		
	(6)	Dont intérêts concernant les entreprises liées	IK		
	(6bis)	Dont dons faits aux organismes d'intérêt général (art. 238 bis du C.G.I.)	HX		
	(6ter)	Dont amortissement des souscriptions dans des PME innovantes (art. 217 octies)	RC		
		Dont amortissement exceptionnel de 25% des constructions nouvelles (art. 39 quinquies D)	RD		
	(9)	Dont transferts de charges	A1	8 214	906
	(10)	Dont cotisations personnelles (dont montant des cotisations sociales obligatoires hors CSG/CRDS) de l'exploitant (13)	A2		
	(11)	Dont redevances pour concessions de brevets, de licences (produits)	A3		
(12)	Dont redevances pour concessions de brevets, de licences (charges)	A4	3 234	1 736	
(13)	Dont primes et cotisations sociales personnelles facultatives	A6			
	dont cotisations facultatives Madelin	A7			
(13)	obligatoires	A9			
	dont cotisations facultatives aux nouveaux plans d'épargne retraite	A8			
(14)	Dont montant de l'amortissement du fonds de commerce (art. 39, 1-2°, al.3)	HS			
(7)	Détail des produits et charges exceptionnels (Si le nombre de lignes est insuffisant, reproduire le cadre (7) et le joindre en annexe):	Exercice N			
PENALITES			35		
CESSION D'IMMOS			29 678	58 000	
A VOIR FOURNISSEUR				990	
(8)	Détail des produits et charges sur exercices antérieurs :	Exercice N			
		Charges antérieures	Produits antérieurs		

\* Des explications concernant cette rubrique sont données dans la notice n° 2032.

**COMPTES ANNUELS**

Exercice du 01/02/2024 au 31/01/2025

**ANNEXE AUX COMPTES**



## Annexe au Bilan

Annexe au bilan avant répartition qui présente les caractéristiques suivantes :


- Le bilan de l'exercice présente un total de **6 890 651** euros
  
- Le compte de résultat, présenté sous forme de liste, affiche :
  - un total produits de **34 375 505** euros
  - un total charges de **33 768 875** euros
  
  - dégage un résultat de **606 630** euros

L'exercice considéré :

- débute le **01/02/2024**
- finit le **31/01/2025**
- et a une durée de **12** mois.

Les notes (ou tableaux ) ci-après, font partie intégrante des Comptes Annuels.

Ces comptes annuels sont établis par le dirigeant de **SAS 2A DISTRIBUTION** avec le concours du cabinet qui intervient dans le cadre de sa mission de **Présentation des Comptes Annuels** qui lui a été confiée.



## Règles et Méthodes Comptables

Les comptes annuels de l'exercice ont été élaborés et présentés conformément aux règles générales applicables en la matière et dans le respect du principe de prudence.

Le bilan de l'exercice présente un total de **6 890 651** euros.

Le compte de résultat, présenté sous forme de liste, affiche un total **produits** de **34 375 505** euros et un total **charges** de **33 768 875** euros, dégageant ainsi un **résultat** de **606 630** euros.

L'exercice considéré débute le **01/02/2024** et finit le **31/01/2025**.  
Il a une durée de **12** mois.

Les conventions générales comptables ont été appliquées conformément aux hypothèses de base :

- continuité de l'exploitation.
- permanence des méthodes comptables d'un exercice à l'autre.
- indépendance des exercices.

La méthode de base retenue pour l'évaluation des éléments inscrits en comptabilité est la méthode des coûts historiques.

Les comptes annuels ont été arrêtés conformément aux dispositions du règlement 2016-07 de l'Autorité des Normes Comptables homologué par arrêté ministériel du 26 décembre 2016 relatif au Plan Comptable Général .



### Immobilisations

Les immobilisations sont évaluées à leur coût d'acquisition (prix d'achat et frais accessoires) minoré des remises, rabais et escomptes obtenus.

### Amortissements

Les amortissements sont calculés selon le mode linéaire ou dégressif (fiscal) en fonction de la durée normale d'utilisation du bien.

- Immobilisations non décomposables : conformément aux mesures de simplifications pour les PME, ces immobilisations sont amorties sur la durée d'usage fiscalement admise.
- Immobilisations décomposables : si les éléments d'un actif ont des durées d'utilisations différentes, chaque élément est comptabilisé séparément et un plan d'amortissement propre à chacun est retenu.

La dépréciation des immobilisations est évaluée par l'entité à chaque clôture, au moyen de test de

## Règles et Méthodes Comptables

dépréciation effectué dès qu'existe un indice de perte de valeur.

### Stocks et en cours

Les matières et marchandises ont été évaluées à leur coût d'acquisition (prix d'achat et frais accessoires).

Les produits en cours de production ont été évalués à leur coût de production.

Une provision pour dépréciation des stocks égale à la différence entre la valeur brute et le cours du jour ou la valeur de réalisation déduction faite des frais proportionnels de vente, est effectuée lorsque cette valeur brute est supérieure.

### Créances et dettes

Les créances et les dettes ont été évaluées pour leur valeur nominale.

Les créances ont, le cas échéant, été dépréciées par voie de provision pour tenir compte des difficultés de recouvrement auxquelles elles étaient susceptibles de donner lieu.

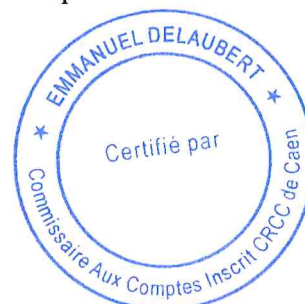
Les créances clients présentées dans le tableau de financement, ont été retenues pour leur valeur brute, conformément aux principes comptables.

### Disponibilités

Les liquidités disponibles en banque ou en caisse ont été évaluées pour leur valeur nominale.


### Achats

Les frais accessoires d'achat payés à des tiers n'ont pas été incorporés dans les comptes d'achat, mais ont été comptabilisés dans les différents comptes de charge correspondant à leur nature.



## Immobilisations

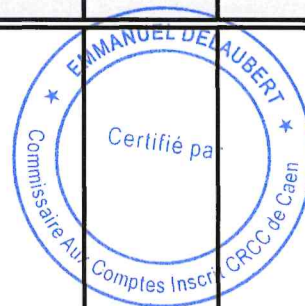
	Valeurs brutes début d'exercice	Mouvements de l'exercice				Valeurs brutes au 31/01/2025
		Augmentations		Diminutions		
		Réévaluations	Acquisitions	Virt p.à p.	Cessions	
<b>INCORPORELLES</b>						
Frais d'établissement et de développement						
Autres	7 690					7 690
<b>TOTAL IMMOBILISATIONS INCORPORELLES</b>	<b>7 690</b>					<b>7 690</b>
<b>CORPORELLES</b>						
Terrains						
Constructions sur sol propre sur sol d'autrui instal. agencement aménagement	1 186 875					1 186 875
Instal technique, matériel outillage industriels	481 273		86 848		8 838	559 283
Instal., agencement, aménagement divers	2 264 779		135 286			2 400 066
Matériel de transport	99 294				99 294	
Matériel de bureau, informatique et mobilier	234 267		6 772			241 038
Emballages récupérables et divers						
Immobilisations corporelles en cours						
Avances et acomptes	14 750			14 750		
<b>TOTAL IMMOBILISATIONS CORPORELLES</b>	<b>4 281 238</b>		<b>228 906</b>	<b>14 750</b>	<b>108 132</b>	<b>4 387 262</b>
<b>FINANCIERES</b>						
Participations évaluées en équivalence						
Autres participations	288 532		41 762			330 294
Autres titres immobilisés						
Prêts et autres immobilisations financières	128 812		6 573			135 386
<b>TOTAL IMMOBILISATIONS FINANCIERES</b>	<b>417 344</b>		<b>48 335</b>			<b>465 680</b>
<b>TOTAL</b>	<b>4 706 273</b>		<b>277 241</b>	<b>14 750</b>	<b>108 132</b>	<b>4 860 632</b>



## Amortissements

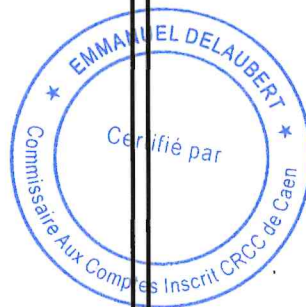
	Amortissements début d'exercice	Mouvements de l'exercice		Amortissements au 31/01/2025
		Dotations	Diminutions	
<b>INCORPORELLES</b>				
Frais d'établissement et de développement				
Fonds commercial				
Autres immobilisations incorporelles	7 690			7 690
<b>TOTAL IMMOBILISATIONS INCORPORELLES</b>	<b>7 690</b>			<b>7 690</b>
<b>CORPORELLES</b>				
Terrains				
Constructions sur sol propre sur sol d'autrui instal. agencement aménagement	582 117	119 187		701 304
Instal technique, matériel outillage industriels	378 039	44 073	8 838	413 274
Autres Instal., agencement, aménagement divers	1 132 049	278 861		1 410 910
Matériel de transport	58 197	11 419	69 616	
Matériel de bureau, mobilier	107 888	29 438		137 325
Emballages récupérables et divers				
<b>TOTAL IMMOBILISATIONS CORPORELLES</b>	<b>2 258 290</b>	<b>482 978</b>	<b>78 454</b>	<b>2 662 813</b>
<b>TOTAL</b>	<b>2 265 980</b>	<b>482 978</b>	<b>78 454</b>	<b>2 670 503</b>

	Ventilation des mouvements affectant la provision pour amortissements dérogatoires						Mouvement net des amortisse- ment à la fin de l'exercice
	Dotations			Reprises			
	Différentiel de durée et autre	Mode dégressif	Amort. fiscal exceptionnel	Différentiel de durée et autre	Mode dégressif	Amort. fiscal exceptionnel	
Frais d'établissement et de développement							
Fonds commercial							
Autres immobilisations incorporelles							
<b>TOTAL IMMOB INCORPORELLES</b>							
Terrains							
Constructions sur sol propre sur sol d'autrui instal, agencement, aménag.							
Instal. technique matériel outillage industriels							
Instal générales Agenct aménagt divers							
Matériel de transport							
Matériel de bureau, informatique, mobilier							
Emballages récupérables, divers							
<b>TOTAL IMMOB CORPORELLES</b>							
Frais d'acquisition de titres de participation							
<b>TOTAL</b>							
<b>TOTAL GENERAL NON VENTILE</b>							



## Dettes garanties par des Suretés Réelles


Nat. Dette		Org. Bénéficiaire	Montant début	31/01/2025
Emprunts	Emprunts	credit coop et BPI	3 530 000	1 480 493
		<b>TOTAL</b>	<b>3 530 000</b>	<b>1 480 493</b>



## Capital social

		31/01/2025	Nombre	Val. Nominale	Montant
ACTIONS / PARTS SOCIALES	Du capital social début exercice		60 000,00	10,0000	600 000,00
	Emises pendant l'exercice			0,0000	
	Remboursées pendant l'exercice			0,0000	
	<b>Du capital social fin d'exercice</b>		<b>60 000,00</b>	<b>10,0000</b>	<b>600 000,00</b>

## Effectif moyen




		31/01/2025	Interne	Externe
EFFECTIF MOYEN PAR CATEGORIE	Cadres & professions intellectuelles supérieures		4	
	Professions intermédiaires			
	Employés		58	
	Ouvriers			
	<b>TOTAL</b>		<b>62</b>	

## Créances et Dettes

		31/01/2025	1 an au plus	plus d'1 an
<b>CREANCES</b>	Créances rattachées à des participations			
	Prêts			
	Autres immobilisations financières	135 386	135 386	
	Clients douteux ou litigieux	540	540	
	Autres créances clients	80 897	80 897	
	Créances représentatives des titres prêtés			
	Personnel et comptes rattachés			
	Sécurité sociale et autres organismes sociaux			
	Impôts sur les bénéfices			
	Taxes sur la valeur ajoutée	109 445	109 445	
	Autres impôts, taxes versements assimilés			
	Divers			
	Groupe et associés	977 430	977 430	
Débiteurs divers	297 901	297 901		
Charges constatées d'avances	55 811	55 811		
<b>TOTAL DES CREANCES</b>		<b>1 657 410</b>	<b>1 657 410</b>	
Prêts accordés en cours d'exercice				
Remboursements obtenus en cours d'exercice				
Prêts et avances consentis aux associés (personnes physiques)				

		31/01/2025	1 an au plus	1 à 5 ans	plus de 5 ans
<b>DETTES</b>	Emprunts obligataires convertibles				
	Autres emprunts obligataires				
	Emprunts dettes ets de crédit à 1an max. à l'origine				
	Emprunts dettes ets de crédit à plus 1 an à l'origine	1 886 741	489 487	1 394 376	2 878
	Emprunts et dettes financières divers				
	Fournisseurs et comptes rattachés	2 387 917	2 387 917		
	Personnel et comptes rattachés	184 417	184 417		
	Sécurité sociale et autres organismes sociaux	107 655	107 655		
	Impôts sur les bénéfices				
	Taxes sur la valeur ajoutée	2 493	2 493		
	Obligations cautionnées				
	Autres impôts, taxes et assimilés	157 677	157 677		
	Dettes sur immobilisations et comptes rattachés	23 186	23 186		
	Groupe et associés	6 816	6 816		
	Autres dettes	1 446	1 446		
	Dette représentative de titres empruntés				
Produits constatés d'avance					
<b>TOTAL DES DETTES</b>		<b>4 758 348</b>	<b>3 361 094</b>	<b>1 394 376</b>	<b>2 878</b>
Emprunts souscrits en cours d'exercice		450 000			
Emprunts remboursés en cours d'exercice		485 343			
Emprunts dettes associés (personnes physiques)					



## Variations des Capitaux Propres

	Capitaux propres clôture 31/01/2024	Affectation du résultat N-1 <sup>1</sup>	Apports avec effet rétroactif	Variations en cours d'exercice <sup>2</sup>	Capitaux propres clôture 31/01/2025
Capital social	600 000				600 000
Primes d'émission, de fusion, d'apport ...					
Ecart de réévaluation					
Réserve légale	60 000				60 000
Réserves statutaires ou contractuelles					
Réserves réglementées					
Autres réserves	248 315	617 357			865 672
Report à nouveau					
Résultat de l'exercice	617 357	(617 357)		606 630	606 630
Subventions d'investissement					
Provisions réglementées					
<b>TOTAL</b>	<b>1 525 673</b>			<b>606 630</b>	<b>2 132 303</b>

Date de l'assemblée générale

Dividendes attribués

<sup>1</sup> dont dividende provenant du résultat n-1

Capitaux propres à l'ouverture de l'exercice après affectation du résultat n-1 1 525 673

Capitaux propres à l'ouverture de l'exercice après apports avec effet rétroactif 1 525 673


<sup>2</sup> Dont variation dues à des modifications de structure au cours de l'exercice

Variation des capitaux propres au cours de l'exercice hors opérations de structure 606 630



## Ventilation du chiffre d'affaires


	France	Export	Total
Ventes de marchandises	34 050 165		34 050 165
Production vendue de biens			
Production vendue de travaux			
Production vendue de services	161 261		161 261
<b>TOTAL</b>	<b>34 211 426</b>		<b>34 211 426</b>



## Ventilation de l'impôt sur les bénéfices

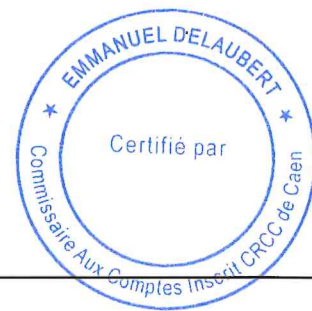
	31/01/2025	Résultat avant impôts	Impôts (1)	Résultat après impôts
RESULTAT COURANT		775 892		775 892
RESULTAT EXCEPTIONNEL ( et participation )		29 277		29 277
<b>RESULTAT COMPTABLE</b>		<b>805 169</b>		<b>805 169</b>

(1) après retraitements fiscaux.



## Honoraires des Commissaires aux Comptes

	31/01/2025	31/01/2024	%	%	31/01/2025	31/01/2024	%	%
<b>Audit</b>								
Commissariat aux comptes, certification, examen des comptes individuels et consolidés								
Emetteur E.Delaubert	10 131	9 838	100,00	100,00				
Filiales intégrées globalement								
Autres diligences et prestations directement liées à la mission du commissaire aux comptes								
Emetteur E.Delaubert								
Filiales intégrées globalement								
<b>Sous-total</b>	<b>10 131</b>	<b>9 838</b>	<b>100,00</b>	<b>100,00</b>				
<b>Autres prestations rendues par les réseaux aux filiales intégrées globalement</b>								
Juridique, fiscal, social								
Autres								
<b>Sous-total</b>								
<b>TOTAL</b>	<b>10 131</b>	<b>9 838</b>	<b>100,00</b>	<b>100,00</b>				



## Stocks et En-cours

	A la fin de l'exercice	Au début de l'exercice	Variation des stocks	
			Augmentation	Diminution
<b>Marchandises</b>				
Marchandises revendues en l'état	1 178 977	1 271 070		92 093
<b>Approvisionnements</b>				
Matières premières				
Autres approvisionnements				
<b>TOTAL I</b>	1 178 977	1 271 070		92 093
<b>Production</b>				
Produits intermédiaires				
Produits finis				
Produits résiduels				
Autres				
<b>TOTAL II</b>				
<b>Production en cours</b>				
Produits				
Travaux				
Etudes				
Prestations de services				
Autres				
<b>TOTAL III</b>				
<b>Production stockée ( Total II + Total III )</b>				

