

**KRAMER**  
**Société à responsabilité limitée au capital de 1 euro**  
**Siège social : LYON (69007) - 53, rue de la Madeleine**  
**513.853.234 RCS LYON**

---

**DECISIONS ORDINAIRES PRISES PAR L'ASSOCIE UNIQUE**  
**LE 28 JUIN 2024**

---

**DECISION D'AFFECTATION DU RESULTAT**  
**PRESENTEE ET ADOPTEE PAR L'ASSOCIE UNIQUE**

L'associé unique, se conformant aux propositions de la gérance, et constatant que le bilan de l'exercice clos le 31 décembre 2023 fait apparaître un bénéfice de 93.460,28 euros, décide de l'affecter de la façon suivante :

- une somme de 80.000,00 euros sera distribuée à l'associé unique, à titre de dividendes .....	80.000,00 €
- le solde, soit la somme de 13.460,28 euros, sera viré au compte "Report à nouveau » créateur, dont le montant se trouvera ainsi porté de 280.111,00 euros à 293.571,28 euros .....	13.460,28 €
TOTAL EGAL A .....	93.460,28 €

Le dividende net global mis en distribution sera ainsi de 80.000 euros, mis en paiement à compter du 1<sup>er</sup> septembre 2024.

Conformément aux dispositions de l'article 243 bis du Code général des impôts, pour les personnes physiques fiscalement domiciliées en France, le dividende mis en distribution sera intégralement éligible à l'abattement prévu par l'article 158-3-2° dudit Code en cas d'option du bénéficiaire pour l'imposition du dividende au barème progressif de l'impôt sur le revenu.

CERTIFIE CONFORME  
LA GERANCE



Désignation de l'entreprise : <b>EURL KRAMER</b>		Durée de l'exercice exprimée en nombre de mois * <b>12</b>						
Adresse de l'entreprise : <b>53 RUE DE LA MADELEINE</b>		69007 LYON						
Durée de l'exercice précédent * <b>12</b>		Néant <input type="checkbox"/> *						
Numéro SIRET * <b>5 1 3 8 5 3 2 3 4 0 0 0 2 1</b>								
		Exercice N, clos le. <b>31122023</b>						
		N-1 <b>31122022</b>						
		Brut <b>1</b>						
		Amortissements, provisions <b>2</b>						
		Net <b>3</b>						
		Net <b>4</b>						
Capital souscrit non appelé (I)		AA						
ACTIF IMMOBILISE *	IMMOBILISATIONS INCORPORELLES	Frais d'établissement *	AB	AC				
		Frais de développement *	CX	CQ				
		Concessions, brevets et droits similaires	AF	AG				
		Fonds commercial (1)	AH	AI				
		Autres immobilisations incorporelles	AJ	AK				
		Avances et acomptes sur immobilisations incorporelles	AL	AM				
		Terrains	AN	AO				
	IMMOBILISATIONS CORPORELLES	Constructions	AP	AQ				
		Installations techniques, matériel et outillage industriels	AR	AS				
		Autres immobilisations corporelles	AT	AU	8 174	7 543	631	40 503
		Immobilisations en cours	AV	AW				
		Avances et acomptes	AX	AY				
	IMMOBILISATIONS FINANCIERES (2)	Participations évaluées selon la méthode de mise en équivalence	CS	CT				
		Autres participations	CU	CV	1 560 677	1 508 125	52 552	52 552
Créances rattachées à des participations		BB	BC					
Autres titres immobilisés		BD	BE					
Prêts		BF	BG					
Autres immobilisations financières *	BH	BI	150		150	150		
<b>TOTAL (II)</b>		BJ	BK	<b>1 569 001</b>	<b>1 515 668</b>	<b>53 333</b>	<b>93 205</b>	
ACTIF CIRCULANT	STOCKS *	Matières premières, approvisionnements	BL	BM				
		En cours de production de biens	BN	BO				
		En cours de production de services	BP	BQ				
		Produits intermédiaires et finis	BR	BS				
		Marchandises	BT	BU				
	CREANCES	Avances et acomptes versés sur commandes	BV	BW				
		Clients et comptes rattachés (3) *	BX	BY	52 176	11 901	40 275	8 135
		Autres créances (3)	BZ	CA	315 693		315 693	333 208
	DIVERS	Capital souscrit et appelé, non versé	CB	CC				
		Valeurs mobilières de placement (dont actions propres : .....)	CD	CE				
Comptes de régularisation	Disponibilités	CF	CG	254 069		254 069	200 485	
	Charges constatées d'avance (3) *	CH	CI	8 202		8 202	1 649	
	<b>TOTAL (III)</b>	CJ	CK	<b>630 140</b>	<b>11 901</b>	<b>618 238</b>	<b>543 477</b>	
	Frais d'émission d'emprunt à étaler (IV)	CW						
	Primes de remboursement des obligations (V)	CM						
Ecarts de conversion actif * (VI)	CN							
<b>TOTAL GENERAL (I à VI)</b>		CO	CA	<b>2 199 141</b>	<b>1 527 570</b>	<b>671 571</b>	<b>636 682</b>	
Renvois : (1) Dont droit au bail :		(2) Part à moins d'un an des immobilisations financières nettes :	CP	150	(3) Part à plus d'un an :	CR		
Clause de réserve de propriété : *	Immobilisations :	Stocks :			Créances :			

**Certifiée conforme**  
**La Gérance**

Désignation de l'entreprise <b>EURL KRAMER</b>		Néant <input type="checkbox"/> *	
		Exercice N	Exercice N-1
<b>CAPITAUX PROPRES</b>	Capital social ou individuel (1) * (Dont versé : ..... l ..... )	DA	1
	Primes d'émission, de fusion, d'apport, ...	DB	178 790
	Ecarts de réévaluation (2) * (dont écart d'équivalence <input type="checkbox"/> EK )	DC	
	Réserve légale (3)	DD	1
	Réserves statutaires ou contractuelles	DE	
	Réserves réglementées (3) * (Dont réserve spéciale des provisions pour fluctuation des cours <input type="checkbox"/> BI )	DF	
	Autres réserves (Dont réserve relative à l'achat d'œuvres originales d'artistes vivants* <input type="checkbox"/> EJ )	DG	
	Report à nouveau	DH	280 111
	<b>RESULTAT DE L'EXERCICE (bénéfice ou perte)</b>	DI	<b>93 460</b>
	Subventions d'investissement	DJ	
Provisions réglementées *	DK		
<b>TOTAL (I)</b>	DL	<b>552 363</b>	
<b>Autres fonds propres</b>	Produit des émissions de titres participatifs	DM	
	Avances conditionnées	DN	
	<b>TOTAL (II)</b>	DO	
<b>Provisions pour risques et charges</b>	Provisions pour risques	DP	
	Provisions pour charges	DQ	
	<b>TOTAL (III)</b>	DR	
<b>DETTES (4)</b>	Emprunts obligataires convertibles	DS	
	Autres emprunts obligataires	DT	
	Emprunts et dettes auprès des établissements de crédit (5)	DU	
	Emprunts et dettes financières divers (Dont emprunts participatifs <input type="checkbox"/> EI )	DV	17 775
	Avances et acomptes reçus sur commandes en cours	DW	
	Dettes fournisseurs et comptes rattachés	DX	41 591
	Dettes fiscales et sociales	DY	9 857
	Dettes sur immobilisations et comptes rattachés	DZ	
Autres dettes	EA	19 702	
Compte régul.	EB	30 283	
<b>TOTAL (IV)</b>	EC	<b>119 208</b>	
Ecarts de conversion passif *	ED		
<b>TOTAL GENERAL (I à V)</b>	EE	<b>671 571</b>	
<b>RENOVOIS</b>	(1) Ecart de réévaluation incorporé au capital	IB	
	(2) Dont { Réserve spéciale de réévaluation (1959) Ecart de réévaluation libre Réserve de réévaluation (1976)	IC	
		ID	
		IE	
	(3) Dont réserve spéciale des plus-values à long terme *	EF	
(4) Dettes et produits constatés d'avance à moins d'un an	EG	119 208	
(5) Dont concours bancaires courants, et soldes créditeurs de banques et CCP	EH	97 779	

\* Des explications concernant cette rubrique sont données dans la notice n° 2032.

		Exercice N			Exercice (N-1)	
		France	Exportations et livraisons intracommunautaires	Total		
Désignation de l'entreprise : <b>EURL KRAMER</b>					Néant <input type="checkbox"/> *	
PRODUITS D'EXPLOITATION	Ventes de marchandises *	FA	FB	FC		
	Production vendue $\left\{ \begin{array}{l} \text{biens*} \\ \text{services*} \end{array} \right.$	FD	FE	FF		
		FG	336 413	FH	FI	336 413
	Chiffres d'affaires nets*	FJ	336 413	FK	FL	336 413
	Production stockée *			FM		
	Production immobilisée *			FN		
	Subventions d'exploitation			FO		
	Reprises sur amortissements et provisions, transfert de charges * (9)			FP		
	Autres produits (1) (11)			FQ	93	
	<b>Total des produits d'exploitation (2) (I)</b>				FR	<b>336 506</b>
CHARGES D'EXPLOITATION	Achats de marchandises (y compris droits de douane) *			FS		
	Variation de stock (marchandises) *			FT		
	Achats de matières premières et autres approvisionnements (y compris droits de douane) *			FU		
	Variation de stock (matières premières et approvisionnements) *					
	Autres achats et charges externes (3) (6 bis) *			FW	48 706	
	Impôts, taxes et versements assimilés *			FX	2 251	
	Salaires et traitements *			FY	84 000	
	Charges sociales (10)			FZ	89 425	
	DOTATIONS D'EXPLOITATION	Sur immobilisations $\left\{ \begin{array}{l} \text{- dotations aux amortissements*} \\ \text{dont amortissement du fonds de commerce (art. 39, 1-2°, al.3)} \\ \text{- dotations aux provisions} \end{array} \right.$	HS		GA	5 841
					GB	
		Sur actif circulant : dotations aux provisions *			GC	
		Pour risques et charges : dotations aux provisions			GD	
	Autres charges (12)			GE	3 504	
<b>Total des charges d'exploitation (4) (II)</b>				GF	<b>233 727</b>	
<b>1 - RESULTAT D'EXPLOITATION (I-II)</b>				GG	<b>102 779</b>	
opérations en commun	Bénéfice attribué ou perte transférée *		(III)	GH		
	Perte supportée ou bénéfice transféré *		(IV)	GI		
PRODUITS FINANCIERS	Produits financiers de participations (5)			GJ	1 250	
	Produits des autres valeurs mobilières et créances de l'actif immobilisé (5)			GK		
	Autres intérêts et produits assimilés (5)			GL	(3 900)	
	Reprises sur provisions et transferts de charges			GM		
	Différences positives de change			GN		
	Produits nets sur cessions de valeurs mobilières de placement			GO		
<b>Total des produits financiers (V)</b>				GP	<b>1 250</b>	
CHARGES FINANCIERES	Dotations financières aux amortissements et provisions *			GQ		
	Intérêts et charges assimilées (6)			GR		
	Différences négatives de change			GS		
	Charges nettes sur cessions de valeurs mobilières de placement			GT		
<b>Total des charges financières (VI)</b>				GU		
<b>2 - RESULTAT FINANCIER (V - VI)</b>				GV	<b>1 250</b>	
<b>3 - RESULTAT COURANT AVANT IMPOTS (I - II + III - IV + V - VI)</b>				GW	<b>104 029</b>	


**4 COMPTE DE RESULTAT DE L'EXERCICE (Suite)**

Désignation de l'entreprise <b>EURL KRAMER</b>		Néant <input type="checkbox"/> *	
		Exercice N	Exercice N-1
<b>PRODUITS EXCEPTIONNELS</b>	Produits exceptionnels sur opérations de gestion	HA	
	Produits exceptionnels sur opérations en capital *	HB	47 500 14 600
	Reprises sur provisions et transferts de charges	HC	
	<b>Total des produits exceptionnels (7) (VII)</b>	HD	<b>47 500 14 600</b>
<b>CHARGES EXCEPTIONNELLES</b>	Charges exceptionnelles sur opérations de gestion (6 bis)	HE	42
	Charges exceptionnelles sur opérations en capital *	HF	34 031 7 168
	Dotations exceptionnelles aux amortissements et provisions (6 ter)	HG	
	<b>Total des charges exceptionnelles (7) (VIII)</b>	HH	<b>34 073 7 168</b>
<b>4 - RESULTAT EXCEPTIONNEL (VII - VIII)</b>		HI	<b>13 427 7 432</b>
Participation des salariés aux résultats de l'entreprise <b>(IX)</b>		HJ	
Impôts sur les bénéfices * <b>(X)</b>		HK	23 996 30 675
<b>TOTAL DES PRODUITS (I + III + V + VII)</b>		HL	<b>385 256 427 229</b>
<b>TOTAL DES CHARGES (II + IV + VI + VIII + IX + X)</b>		HM	<b>291 796 332 025</b>
<b>5 - BENEFICE OU PERTE (Total des produits - Total des charges)</b>		HN	<b>93 460 95 204</b>
<b>RENVois</b>	(1) Dont produits nets partiels sur opérations à long terme	HO	
	(2) Dont { produits de locations immobilières produits d'exploitation afférents à des exercices antérieurs (à détailler au (8) ci-dessous)	HY	
		IG	
	(3) Dont { - Crédit-bail mobilier * - Crédit-bail immobilier	HP	
		HQ	
	(4) Dont charges d'exploitation afférentes à des exercices antérieurs (à détailler au (8) ci-dessous)	IH	
	(5) Dont produits concernant les entreprises liées	IJ	
	(6) Dont intérêts concernant les entreprises liées	IK	
	(6bis) Dont dons faits aux organismes d'intérêt général (art. 238 bis du C.G.I.)	HX	
	(6ter) Dont amortissement des souscriptions dans des PME innovantes (art. 217 octies) Dont amortissement exceptionnel de 25% des constructions nouvelles (art. 39 quinquies D)	RC	
		RD	
	(9) Dont transferts de charges	A1	
	(10) Dont cotisations personnelles de l'exploitant (13) (dont montant des cotisations sociales obligatoires hors CSG/CRDS) A5 74 516	A2	89 425 93 614
(11) Dont redevances pour concessions de brevets, de licences (produits)	A3		
(12) Dont redevances pour concessions de brevets, de licences (charges)	A4	470	
(13) Dont primes et cotisations sociales personnelles facultatives A6 14 909 obligatoires A9 74 516 dont cotisations facultatives Madelin A7 14 909 dont cotisations facultatives aux nouveaux plans d'épargne retraite A8			
(7) Détail des produits et charges exceptionnels (Si le nombre de lignes est insuffisant, reproduire le cadre (7) et le joindre en annexe) :	Exercice N		
	Charges exceptionnelles	Produits exceptionnels	
Cf. état 2053-Détail des produits et charges exceptionnels	34 073	47 500	
(8) Détail des produits et charges sur exercices antérieurs :	Exercice N		
	Charges antérieures	Produits antérieurs	

\* Des explications concernant cette rubrique sont données dans la notice n° 2033.

## Etats financiers au 31/12/2023

Certifiée conforme  
La Gérance



**ANNEXE**

# Règles et Méthodes Comptables

Etat exprimé en euros

Les comptes annuels de l'exercice ont été élaborés et présentés conformément aux règles générales applicables en la matière et dans le respect du principe de prudence.

Le bilan de l'exercice présente un total de **671 571** euros.

Le compte de résultat, présenté sous forme de liste, affiche un total **produits** de **385 256** euros et un total **charges** de **291 796** euros, dégageant ainsi un **résultat** de **93 460** euros.

L'exercice considéré débute le **01/01/2023** et finit le **31/12/2023**.  
Il a une durée de **12** mois.

Les conventions générales comptables ont été appliquées conformément aux hypothèses de base :

- continuité de l'exploitation.
- permanence des méthodes comptables d'un exercice à l'autre.
- indépendance des exercices.

La méthode de base retenue pour l'évaluation des éléments inscrits en comptabilité est la méthode des coûts historiques.

Aucun changement dans les méthodes d'évaluation et dans les méthodes de présentation n'a été apporté.

## Faits marquants de l'exercice

Néant.

Les principales méthodes utilisées sont :

## Immobilisations

Les immobilisations corporelles sont évaluées à leur coût d'acquisition (prix d'achat et frais accessoires, hors frais d'acquisition des immobilisations) ou à leur coût de production.

Les amortissements pour dépréciation sont calculés suivant le mode linéaire ou dégressif en fonction de la durée normale d'utilisation des biens.

Les éléments non amortissables de l'actif immobilisé sont inscrits pour leur valeur brute constituée par le coût d'achat hors frais accessoires. Lorsque la valeur d'inventaire est inférieure à la valeur brute, une provision pour dépréciation est constituée du montant de la différence.

# Règles et Méthodes Comptables

Etat exprimé en euros

## Créances et dettes

Les créances et les dettes ont été évaluées pour leur valeur nominale.

Les créances ont, le cas échéant, été dépréciées par voie de provision pour tenir compte des difficultés de recouvrement auxquelles elles étaient susceptibles de donner lieu.

Les créances clients présentées dans le tableau de financement, ont été retenues pour leur valeur brute, conformément aux principes comptables.

## Disponibilités

Les liquidités disponibles en banque ou en caisse ont été évaluées pour leur valeur nominale.

# Immobilisations

Etat exprimé en euros

	Valeurs brutes début d'exercice	Mouvements de l'exercice				Valeurs brutes au 31/12/2023
		Augmentations		Diminutions		
		Réévaluations	Acquisitions	Virt p.à p.	Cessions	
<b>INCORPORELLES</b>						
Frais d'établissement et de développement						
Autres						
<b>TOTAL IMMOBILISATIONS INCORPORELLES</b>						
<b>CORPORELLES</b>						
Terrains						
Constructions sur sol propre sur sol d'autrui instal. agencé aménagement						
Instal technique, matériel outillage industriels						
Instal., agencement, aménagement divers						
Matériel de transport	76 333				73 333	3 000
Matériel de bureau, mobilier	5 174					5 174
Emballages récupérables et divers						
Immobilisations corporelles en cours						
Avances et acomptes						
<b>TOTAL IMMOBILISATIONS CORPORELLES</b>	<b>81 507</b>				<b>73 333</b>	<b>8 174</b>
<b>FINANCIERES</b>						
Participations évaluées en équivalence						
Autres participations	1 560 677					1 560 677
Autres titres immobilisés						
Prêts et autres immobilisations financières	150					150
<b>TOTAL IMMOBILISATIONS FINANCIERES</b>	<b>1 560 827</b>					<b>1 560 827</b>
<b>TOTAL</b>	<b>1 642 334</b>				<b>73 333</b>	<b>1 569 001</b>

## Amortissements

Etat exprimé en euros		Amortissements début d'exercice	Mouvements de l'exercice		Amortissements au 31/12/2023
			Dotations	Diminutions	
<b>INCORPORELLES</b>	Frais d'établissement et de développement				
	Fonds commercial				
	Autres immobilisations incorporelles				
	<b>TOTAL IMMOBILISATIONS INCORPORELLES</b>				
<b>CORPORELLES</b>	Terrains				
	Constructions sur sol propre sur sol d'autrui instal. agencement aménagement				
	Instal technique, matériel outillage industriels				
	Autres Instal., agencement, aménagement divers				
	Matériel de transport	38 521	3 781	39 302	3 000
	Matériel de bureau, mobilier	2 483	2 059		4 543
	Emballages récupérables et divers				
<b>TOTAL IMMOBILISATIONS CORPORELLES</b>	<b>41 004</b>	<b>5 841</b>	<b>39 302</b>	<b>7 543</b>	
<b>TOTAL</b>		<b>41 004</b>	<b>5 841</b>	<b>39 302</b>	<b>7 543</b>

	Ventilation des mouvements affectant la provision pour amortissements dérogatoires						Mouvement net des amortisse- ment à la fin de l'exercice
	Dotations			Reprises			
	Différentiel de durée et autre	Mode dégressif	Amort. fiscal exceptionnel	Différentiel de durée et autre	Mode dégressif	Amort. fiscal exceptionnel	
Frais d'établissement et de développement							
Fonds commercial							
Autres immobilisations incorporelles							
<b>TOTAL IMMOB INCORPORELLES</b>							
Terrains							
Constructions sur sol propre sur sol d'autrui instal, agencement, aménag.							
Instal. technique matériel outillage industriels							
Instal générales Agenct aménagt divers							
Matériel de transport							
Matériel de bureau, informatique, mobilier							
Emballages récupérables, divers							
<b>TOTAL IMMOB CORPORELLES</b>							
Frais d'acquisition de titres de participation							
<b>TOTAL</b>							
<b>TOTAL GENERAL NON VENTILE</b>							

# Provisions

Etat exprimé en euros

		Début exercice	Augmentations	Diminutions	31/12/2023
<b>PROVISIONS REGLEMENTEES</b>	Reconstruction gisements miniers et pétroliers				
	Provisions pour investissement				
	Provisions pour hausse des prix				
	Provisions pour amortissements dérogatoires				
	Provisions fiscales pour prêts d'installation				
	Provisions autres				
<b>PROVISIONS REGLEMENTEES</b>					
<b>PROVISIONS POUR RISQUES ET CHARGES</b>	Pour litiges				
	Pour garanties données aux clients				
	Pour pertes sur marchés à terme				
	Pour amendes et pénalités				
	Pour pertes de change				
	Pour pensions et obligations similaires				
	Pour impôts				
	Pour renouvellement des immobilisations				
	Provisions pour gros entretien et grandes révisions				
	Pour chges sociales et fiscales sur congés à payer Autres				
<b>PROVISIONS POUR RISQUES ET CHARGES</b>					
<b>PROVISIONS POUR DEPRECIATION</b>	Sur immobilisations $\left\{ \begin{array}{l} \text{incorporelles} \\ \text{corporelles} \\ \text{des titres mis en équivalence} \\ \text{titres de participation} \\ \text{autres immo. financières} \end{array} \right.$	1 508 125			1 508 125
	Sur stocks et en-cours				
	Sur comptes clients	11 901			11 901
	Autres				
<b>PROVISIONS POUR DEPRECIATION</b>		<b>1 520 027</b>			<b>1 520 027</b>
<b>TOTAL GENERAL</b>		<b>1 520 027</b>			<b>1 520 027</b>
Dont dotations et reprises $\left\{ \begin{array}{l} \text{- d'exploitation} \\ \text{- financières} \\ \text{- exceptionnelles} \end{array} \right.$					

Titres mis en équivalence : montant de la dépréciation à la clôture de l'exercice calculée selon les règles prévues à l'article 39-1.5e du C.G.I.


## Créances et Dettes

Etat exprimé en euros		31/12/2023	1 an au plus	plus d'1 an
<b>CREANCES</b>	Créances rattachées à des participations			
	Prêts (1) (2)			
	Autres immobilisations financières	150	150	
	Clients douteux ou litigieux	14 282	14 282	
	Autres créances clients	37 894	37 894	
	Créances représentatives des titres prêtés			
	Personnel et comptes rattachés			
	Sécurité sociale et autres organismes sociaux			
	Impôts sur les bénéfices	6 680	6 680	
	Taxes sur la valeur ajoutée	8 720	8 720	
	Autres impôts, taxes versements assimilés			
	Divers			
	Groupe et associés (2)	267 921	267 921	
Débiteurs divers	32 372	32 372		
Charges constatées d'avances	8 202	8 202		
<b>TOTAL DES CREANCES</b>		<b>376 221</b>	<b>376 221</b>	
(1) Prêts accordés en cours d'exercice				
(1) Remboursements obtenus en cours d'exercice				
(2) Prêts et avances consentis aux associés (personnes physiques)				

		31/12/2023	1 an au plus	1 à 5 ans	plus de 5 ans
<b>DETTES</b>	Emprunts obligataires convertibles (1)				
	Autres emprunts obligataires (1)				
	Emp. dettes ets de crédit à 1an max. à l'origine (1)				
	Emp. dettes ets de crédit à plus 1an à l'origine (1)				
	Emprunts et dettes financières divers (1) (2)				
	Fournisseurs et comptes rattachés	41 591	41 591		
	Personnel et comptes rattachés				
	Sécurité sociale et autres organismes sociaux				
	Impôts sur les bénéfices				
	Taxes sur la valeur ajoutée	9 857	9 857		
	Obligations cautionnées				
	Autres impôts, taxes et assimilés				
	Dettes sur immobilisations et comptes rattachés				
	Groupe et associés (2)	17 775	17 775		
Autres dettes	19 702	19 702			
Dettes représentative de titres empruntés					
Produits constatés d'avance	30 283	30 283			
<b>TOTAL DES DETTES</b>		<b>119 208</b>	<b>119 208</b>		
(1) Emprunts souscrits en cours d'exercice					
(1) Emprunts remboursés en cours d'exercice					
(2) Emprunts dettes associés (personnes physiques)					

## Produits à recevoir (avec détail)

Etat exprimé en euros	31/12/2023	31/12/2022	Variations	%
Créances rattachées à des participations				
Autres immobilisations financières				
Autres créances clients		2 450	(2 450)	-100,00
Autres créances				
<b>TOTAL</b>		<b>2 450</b>	<b>(2 450)</b>	<b>-100,00</b>



## Charges à payer (avec détail)

Etat exprimé en euros	31/12/2023	31/12/2022	Variations	%
Emprunts obligataires convertibles				
Autres emprunts obligataires				
Emprunts et dettes auprès des établissements de crédit				
Emprunts et dettes financières divers				
Dettes fournisseurs et comptes rattachés	3 459	1 944	1 515	77,93
Dettes fiscales et sociales		23 681	(23 681)	-100,00
Dettes fournisseurs d'immobilisation				
Autres dettes	18 000	18 000		
<b>TOTAL</b>	<b>21 459</b>	<b>43 625</b>	<b>(22 166)</b>	<b>-50,81</b>

--


## Charges constatées d'avance (avec détail)

Etat exprimé en euros	31/12/2023	31/12/2022	Variations	%
Charges constatées d'avance - EXPLOITATION	8 202	1 649	6 553	397,33
Charges constatées d'avance - FINANCIERES				
Charges constatées d'avance - EXCEPTIONNELLES				
<b>TOTAL</b>	<b>8 202</b>	<b>1 649</b>	<b>6 553</b>	<b>397,33</b>

--

## Produits constatés d'avance (avec détail)

Etat exprimé en euros	31/12/2023	31/12/2022	Variations %
Produits constatés d'avance - EXPLOITATION	30 283		30 283
Produits constatés d'avance - FINANCIERS			
Produits constatés d'avance - EXCEPTIONNELS			
<b>TOTAL</b>	<b>30 283</b>		<b>30 283</b>



## Capital social

Etat exprimé en euros

31/12/2023

Nombre

Val. Nominale

Montant

		31/12/2023	Nombre	Val. Nominale	Montant
<b>ACTIONS / PARTS SOCIALES</b>	Du capital social début exercice		1,00	1,0000	1,00
	Emises pendant l'exercice				
	Remboursées pendant l'exercice				
	<b>Du capital social fin d'exercice</b>		<b>1,00</b>	<b>1,0000</b>	<b>1,00</b>

--

## Filiales et participations

Etat exprimé en euros

31/12/2023

Capitaux  
propresQuote-part  
détenue en  
pourcentageRésultat  
du dernier  
exercice clos

### A. Renseignements détaillés

#### 1. Filiales (Plus de 50 %)

ADZ PACA

SCI SKRAMER 2

(109 494)

65,00

99,00

(7 635)

#### 2. Participations (10 à 50 %)

ADZ Rhone Alpes

ADZ Paris ( compte non transmis)

FAK (30.09.2023)

23

35,00

45,20

46,20

161 022

### B. Renseignements globaux

#### 1. Filiales non reprises en A.

a) françaises

b) étrangères

#### 2. Participations non reprises en A.

a) françaises

b) étrangères