

	du 01/10/2023	%	du 01/10/2022	%	Var. en val. annuelle	
	au 30/09/2024	CA	au 30/09/2023	CA	en euros	%
PRODUITS						
Ventes de marchandises						
Production vendue	-0	100,00	16 356	100,00	-16 356	#####
Production stockée						
Production immobilisée						
Subventions d'exploitation						
Autres produits			0	0,00	-0	#####
Total	-0	100,00	16 357	100,00	-16 357	#####
CONSOMMATIONS						
Achats de marchandises						
Variations stock (marchandises)						
Achats de matières premières et d'autres approvisionnements						
Variation de stock (mat. premières)						
Autres achats & charges externes	2 735	#####	2 347	14,35	389	16,57
Total	2 735	#####	2 347	14,35	389	16,57
CHARGES						
Impôts, taxes et versements ass.	435	#####	459	2,81	-24	-5,16
Salaires et traitements			14 050	85,90	-14 050	#####
Charges sociales						
Dotations amortissements, dep. et prov.						
Autres charges	1	#####			1	#####
Total	436	#####	14 509	88,71	-14 073	-96,99
Résultat d'exploitation	-3 172	#####	-499	-3,05	-2 673	#####
Produits financiers	40 000	#####	40 000	244,55		
Charges financières	2 104	#####	1 848	11,30	256	13,87
Résultat financier	37 896	#####	38 152	233,26	-256	-0,67
Quote-part des opérat. en commun						
Résultat courant	34 724	#####	37 653	230,20	-2 929	-7,78
Produits exceptionnels						
Charges exceptionnelles	3 337	#####	3 337	20,40		
Résultat exceptionnel	-3 337	#####	-3 337	-20,40		
Participation des salariés						
Impôt sur les bénéfices						
Résultat de l'exercice	31 388	#####	34 316	209,80	-2 929	-8,53


Pour copie certifiée conforme :

**DOCUMENTS COMPTABLES,
FISCAUX ET DE GESTION**

SARL 2LB
HOLDING - CONSEIL POUR LES AFFAIRES
L OUCHE DE LA CROIX

49122 BEGROLLES EN MAUGES
Exercice du 01/10/2023 au 30/09/2024

Pour copie certifiée conforme :

DocuSigned by:
 BRAUD Willy
19943AE1E2E14F7...

Les montants figurant sur ces documents sont exprimés en Euros

FIDUCIAL EXPERTISE
1 RUE DE TERRE NEUVE
BP. 30006
49308 CHOLET CEDEX
02 41 75 25 60

SARL 2LB
L OUCHE DE LA CROIX

49122 BEGROLLES EN MAUGES

SOMMAIRE

Rapport de Fiducial Expertise sur les comptes annuels	p. 3
COMPTES ANNUELS	p. 4
. Bilan actif	p. 5
. Bilan passif	p. 6
. Compte de résultat	p. 7
. Soldes intermédiaires de gestion	p. 8
. Détermination de la capacité d'autofinancement	p. 9
. Annexe	pp. 10 - 16
DOCUMENTS FISCAUX	p. 17
. Bilan simplifié 2033-A	
. Compte de résultat simplifié 2033-B	
. Immobilisations, amortissements, plus et moins-values 2033-C	
. Provisions, amortissements dérog., déficits report. 2033-D	
. Détermination de la valeur ajoutée produite dans l'ex. 2033-E	
DOSSIER DE GESTION	p. 23
DETAILS DES COMPTES ANNUELS	p. 30

FIDUCIAL EXPERTISE
1 RUE DE TERRE NEUVE
BP. 30006
49308 CHOLET CEDEX
02 41 75 25 60

RAPPORT SUR LES COMPTES ANNUELS

Conformément aux dispositions convenues avec notre client

SARL 2LB

nous avons réalisé une mission de participation à l'établissement des comptes annuels relatifs à l'exercice du 01/10/2023 au 30/09/2024 , qui se caractérisent notamment par les données suivantes :

- Total du bilan :	326 196,99 euros
- Chiffre d'affaires :	-0,01 euros
- Résultat net :	31 387,65 euros.

Notre mission s'inscrit dans la catégorie des "Missions sans assurance - Autres prestations fournies à l'entité" définies dans le cadre de référence des missions du professionnel de l'expertise comptable et par le schéma général du référentiel normatif et déontologique de l'Ordre des experts-comptables publiés par arrêté ministériel du 17 juillet 2019.

Nos obligations et interventions se sont exercées dans les limites des diligences de la mission de présentation de comptes définies par l'Ordre des experts-comptables.


Nos travaux ont été réalisés à partir des pièces, documents et informations fournis par notre client.

A CHOLET CEDEX
Le 03/12/2024

Pour Fiducial Expertise

Jérôme AUBOUARD
Directeur de région

Pour Fiducial Expertise



Thierry VACHER
Expert-comptable
Directeur d'agence

SARL 2LB
L OUCHE DE LA CROIX

49122 BEGROLLES EN MAUGES

COMPTES ANNUELS

Exercice du 01/10/2023 au 30/09/2024


	Brut	Amortissements et dépréciations	Net au 30/09/2024	Net au 30/09/2023
Capital souscrit non appelé				
ACTIF IMMOBILISE				
Immobilisations incorporelles				
Frais d'établissement				
Fonds Commercial				
Autres immo.incorp.,avances & acptes				
Immobilisations corporelles				
Terrains				
Constructions				
Installations tech., matériels, outillage				
Autres immobilisations corporelles				
Immo. en cours, avances & acomptes				
Immobilisations financières				
Participations et créances rattachées	312 618		312 618	312 618
Autres immobilisations financières				
Total	312 618		312 618	312 618
ACTIF CIRCULANT				
Stocks				
Matières premières,approvisionnement				
En cours de production				
Produits intermédiaires et finis				
Marchandises				
Créances				
Clients et comptes rattachés				4 276
Fournisseurs débiteurs				
Personnel				
Etat, impôts sur les bénéfices				
Etat, taxes sur le chiffre d'affaires	718		718	1 007
Autres créances	8 278		8 278	
Divers				
Avances & acptes versés/commandes				
Valeurs mobilières de placement				
Disponibilités	4 584		4 584	5 514
Total	13 579		13 579	10 796
COMPTES DE REGULARISATION				
Charges constatées d'avance				
Frais d'émission d'emprunts à étaler				
Primes de remb. des obligations				
Ecarts de conversion et diff. d'évaluation - Actif				
Total				
TOTAL ACTIF	326 197		326 197	323 414

	Net au 30/09/2024	Net au 30/09/2023
CAPITAUX PROPRES		
Capital social ou individuel	75 000	75 000
Primes d'émission, de fusion, d'apport		
Ecarts de réévaluation		
Réserve légale	7 500	7 500
Réserves statutaires ou contractuelles		
Réserves réglementées		
Autres réserves	93 775	59 458
Report à nouveau		
Résultat de l'exercice	31 388	34 316
Subventions d'investissement		
Provisions réglementées	13 634	10 297
Total	221 296	186 572
AUTRES FONDS PROPRES		
Produits des émissions de titres participatifs		
Avances conditionnées		
Total		
PROVISIONS		
Provisions pour risques		
Provisions pour charges		
Total		
DETTES		
Emprunts obligataires		
Autres emprunts	88 846	117 699
Découverts, concours bancaires		
Associés et dettes financières diverses	15 384	18 145
Avances et acomptes reçus sur commandes en cours		
Dettes fournisseurs et comptes rattachés		
Dettes fiscales et sociales :		
. Personnel		
. Organismes sociaux		
. Etat, impôts sur les bénéfices		
. Etat, taxes sur le chiffre d'affaires	379	713
. Etat, obligations cautionnées		
. Autres dettes fiscales et sociales	292	286
Dettes sur immobilisations et comptes rattachés		
Autres dettes		
Total	104 901	136 842
COMPTES DE REGULARISATION		
Produits constatés d'avance		
Ecarts de conversion et diff. d'évaluation - Passif		
TOTAL PASSIF	326 197	323 414

ANNEXE

- | **Règles et méthodes comptables**
- | **Notes sur le Bilan Actif**
- | **Notes sur le Bilan Passif**
- | **Engagements financiers et autres informations**

Pour copie certifiée conforme :

DocuSigned by:
 BRAUD Willy
19943AE1E2E14F7...

ANNEXE

Exercice clos le : 30/09/2024

Durée : 12 mois

1 REGLES ET METHODES COMPTABLES

Les comptes annuels de l'exercice ont été établis et présentés conformément aux dispositions du règlement 2014-03 de l'ANC relatif au plan comptable général.

Les conventions comptables ont été appliquées dans le respect du principe de prudence, conformément aux hypothèses de base :

- continuité de l'exploitation,
- permanence des méthodes comptables d'un exercice à l'autre,
- indépendance des exercices,

et conformément aux règles générales d'établissement et de présentation des comptes annuels.

La méthode de base retenue pour l'évaluation des éléments inscrits en comptabilité est la méthode des coûts historiques.

2 NOTES SUR LE BILAN ACTIF

OPTIONS RETENUES

	Date de première option	Option pour la comptabilisation		Non concerné
		en charges	à l'actif	
Frais d'acquisition				
des immobilisations corporelles et incorporelles		<input type="checkbox"/>	<input type="checkbox"/>	<input checked="" type="checkbox"/>
des titres de participation	22/05/2020	<input checked="" type="checkbox"/>	<input type="checkbox"/>	<input type="checkbox"/>
des autres titres immobilisés et des titres de placement		<input type="checkbox"/>	<input type="checkbox"/>	<input checked="" type="checkbox"/>
Frais externes de formation nécessaires à la mise en service		<input type="checkbox"/>	<input type="checkbox"/>	<input checked="" type="checkbox"/>
Coûts d'emprunts activables montant comptabilisé à l'actif pour l'exercice		<input type="checkbox"/>	<input type="checkbox"/>	<input checked="" type="checkbox"/>
Dépenses de développement remplissant les critères d'activation montant comptabilisé en charges pour l'exercice		<input type="checkbox"/>	<input type="checkbox"/>	<input checked="" type="checkbox"/>

ACTIF IMMOBILISE

Valeurs brutes	A l'ouverture	Augmentation	Diminution	A la clôture
Immobilisations incorporelles.....				
Terrains.....				
Constructions.....				
Installations techniques, matériel et outillage industriels				
Autres immobilisations corporelles et immobilisations en cours et avances et acomptes				
Immobilisations financières.....	312 618			312 618
Total.....	312 618			312 618

Amortissements	A l'ouverture	Augmentation	Diminution	A la clôture
Immobilisations incorporelles.....				
Terrains.....				
Constructions.....				
Installations techniques, matériel et outillage industriels				
Autres immobilisations corporelles...				
Total.....				

Dépréciations de l'actif immobilisé	A l'ouverture	Augmentation	Diminution	A la clôture
Immobilisations incorporelles.....				
Immobilisations corporelles.....				
Immobilisations financières.....				
Total.....				

2 NOTES SUR LE BILAN ACTIF (suite)

Frais d'établissement :

	Valeur nette	Taux amortissement
Frais de constitution.....		
Frais de premier établissement...		
Frais d'augmentation de capital...		

Fonds commercial :

Hors droit au bail, il s'élève à :

Eléments achetés.....		
Eléments réévalués.....		
Eléments reçus en apport.....		

COMPOSANTS IDENTIFIES

	Valeurs brutes	Amortissements et dépréciations	Valeurs nettes
Constructions			
Installations techniques, matériel et outillage industriels			
Autres immobilisations corporelles			

AMORTISSEMENTS

Les plans d'amortissement des immobilisations retiennent les méthodes suivantes :

Durées d'amortissement

Immobilisations non décomposées :

amortissement en fonction des durées d'usage en application de la mesure de simplification pour les PME.

Structure :

Composants :

Modes d'amortissement

Les amortissements sont calculés en application du mode linéaire ou du mode dégressif.

	Immobilisations non décomposées		Immobilisations décomposées			
	Mode	Durée	structure		composants	
	Mode	Durée	Mode	Durée	Mode	Durée
Immobilisations incorporelles						
Terrains						
Constructions						
Installations techniques, matériel et outillage industriels						
Autres immobilisations corporelles						

2 NOTES SUR LE BILAN ACTIF (suite)

AUTRES POSTES DE L'ACTIF

- STOCKS

--	--

Valeurs brutes

	A l'ouverture	Augmentation	Diminution	A la clôture
Mat. 1ères, approvisionnements				
En-cours de production de biens				
En-cours de production de services				
Prod.intermédiaires et finis				
Marchandises				
Total.....				

Dépréciation des stocks

	A l'ouverture	Augmentation	Diminution	A la clôture
Mat. 1ères, approvisionnements				
En-cours de production de biens				
En-cours de production de services				
Prod.intermédiaires et finis				
Marchandises				
Total.....				

- CREANCES, DISPONIBILITES ET COMPTES DE REGULARISATION

Créances représentées par des effets de commerce

Clients.....		
Autres créances.....		

Etat des créances :

	Montant brut	A 1 an au plus	A plus d'1 an
Actif immobilisé.....			
Actif circulant et charges constatées d'avance.	8 996	8 996	

Produits à recevoir inclus dans les postes de bilan :

Immobilisations financières.....		
Clients et comptes rattachés.....		
Autres créances.....		
Disponibilités.....		

Charges constatées d'avance :

Cette rubrique ne contient que des charges ordinairement liées à l'exploitation normale de l'entreprise

Dépréciation des créances et autres postes d'actif

	A l'ouverture	Augmentation	Diminution	A la clôture
Créances				
Autres postes d'actif.....				
Total.....				

3 NOTES SUR LE BILAN PASSIF

Capital social (actions ou parts) :

7500€ (750 parts sociales à 100€)

	Nombre	Valeur nominale
Titres en début d'exercice.....	750	100,00
Titres émis.....		
Titres remboursés ou annulés.....		
Titres en fin d'exercice.....	750	100,00

Provisions :

	A l'ouverture	Augmentation	Diminution	A la clôture
Provisions règlementées.....	10 297	3 337		13 634
Provisions pour risques & charge				
Total.....	10 297	3 337		13 634

Etat des dettes :

	Montant brut	A 1 an au plus	De 1 à 5 ans	A plus de 5 ans
Etablissements de crédit.....	88 846	29 832	59 014	
Dettes financières diverses.....				
Fournisseurs.....				
Dettes fiscales et sociales.....	671	671		
Dettes sur immobilisations.....				
Autres dettes.....	15 384	15 384		
Produits constatés d'avance.....				
Total.....	104 901	45 887	59 014	

Dettes représentées par des effets de commerce :

Dettes financières.....	
Fournisseurs.....	
Autres dettes.....	

Charges à payer incluses dans les postes du bilan :

Emprunts et dettes auprès des établ. de crédit.....	896
Emprunts et dettes financières diverses.....	869
Fournisseurs.....	
Dettes fiscales et sociales.....	292
Autres dettes.....	

Produits constatés d'avance :

Cette rubrique ne contient que des produits ordinairement liés à l'exploitation normale de l'entreprise

4 ENGAGEMENTS FINANCIERS ET AUTRES INFORMATIONS

Dettes garanties par des sûretés réelles

Poste de dette concerné	Montant de la dette	Nature des sûretés	Valeur nette comptable des biens donnés en garantie

Engagements donnés

Intérêts sur emprunts.....	1 418
Avals et cautions.....	
Autres engagements donnés.....	

Engagements réciproques

Effets escomptés non échus.....	
Crédit-bail mobilier.....	
Crédit-bail immobilier.....	
Locations longue durée.....	
Autres engagements réciproques.....	

Engagements reçus

Avals et cautions.....	
Autres engagements reçus.....	

Effectifs

Autres informations significatives

Application du régime Fiscal des sociétés Mères		
2 Filiales		
Filiale:	SARL LE MAY AUTOMOBILES	SCI BBM
Capital:	20 000€	400€
Capitaux propres:	367 424€	
Détention:	100%	10%
Résultat net:	54 949€	25 069€
Dividendes perçus dans l'exercice:	40 000€	0€
Valeur brut des titres à l'actif:	295 894.50€	40€
Dépréciation des titres:	0€	0€